

合機電線電纜股份有限公司
及子公司

合併財務報告暨會計師核閱報告
民國109及108年第2季

地址：台北市忠孝東路一段85號19樓

電話：(02)23956603

§ 目 錄 §

項	目 頁	次	財 務 報 告 附 註 編 號
一、封 面	1		-
二、目 錄	2		-
三、會計師核閱報告書	3~4		-
四、合併資產負債表	5		-
五、合併綜合損益表	6		-
六、合併權益變動表	7		-
七、合併現金流量表	8~9		-
八、合併財務報表附註			
(一) 公司沿革	10		一
(二) 通過財務報告之日期及程序	10		二
(三) 新發布及修訂準則及解釋之適用	10~11		三
(四) 重大會計政策之彙總說明	11~12		四
(五) 重大會計判斷、估計及假設不確定性之主要來源	12		五
(六) 重要會計項目之說明	13~36		六~二八
(七) 關係人交易	37~38		二九
(八) 質抵押之資產	39		三十
(九) 重大或有負債及未認列之合約承諾	39		三一
(十) 重大之災害損失	40		三二
(十一) 重大之期後事項	40		三三
(十二) 其 他	40~41		三四
(十三) 附註揭露事項			
1. 重大交易事項相關資訊	41~42、45~46		三五
2. 轉投資事業相關資訊	41~42、47		三五
3. 大陸投資資訊	42		三五
4. 主要股東資訊	42、48		三五
(十四) 部門資訊	43~44		三六

會計師核閱報告

合機電線電纜股份有限公司 公鑒：

前 言

合機電線電纜股份有限公司及其子公司民國 109 年及 108 年 6 月 30 日之合併資產負債表，暨民國 109 年及 108 年 4 月 1 日至 6 月 30 日，以及民國 109 年及 108 年 1 月 1 日至 6 月 30 日之合併綜合損益表、民國 109 年及 108 年 1 月 1 日至 6 月 30 日合併權益變動表與合併現金流量表，以及合併財務報表附註（包括重大會計政策彙總），業經本會計師核閱竣事。依證券發行人財務報告編製準則及經金融監督管理委員會認可並發布生效之國際會計準則第 34 號「期中財務報導」編製允當表達之合併財務報表係管理階層之責任，本會計師之責任係依據核閱結果對合併財務報表作成結論。

範 圍

除保留結論之基礎段所述者外，本會計師係依照審計準則公報第六十五號「財務報表之核閱」執行核閱工作。核閱合併財務報表時所執行之程序包括查詢（主要向負責財務與會計事務之人員查詢）、分析性程序及其他核閱程序。核閱工作之範圍明顯小於查核工作之範圍，因此本會計師可能無法察覺所有可藉由查核工作辨認之重大事項，故無法表示查核意見。

保留結論之基礎

如合併財務報表附註十三所述，列入上開合併財務報表之非重要子公司之同期間財務報表未經會計師核閱，其民國 109 年及 108 年 6 月 30 日之資產總額分別為新台幣 66,356 仟元及新台幣 78,756 仟元，分別占合併資產總額之 1.43% 及 1.78%；負債總額分別為新台幣 8,591 仟元及新台幣 9,815 仟元，分別占合併負債總額之 1.39% 及 1.77%；其民國 109 年及 108 年 4 月 1 日至 6 月 30 日以及民國 109 年以及 108 年 1 月 1 日至 6 月 30 日之綜合損益總額分別為

新台幣(602)仟元、(6,913)仟元、(863)仟元及新台幣(7,589)仟元，分別占合併綜合損益總額之(0.40%)、68.81%、11.82%及(21.96%)。另如合併財務報表附註十四所述，合機電線電纜股份有限公司及其子公司民國 109 年及 108 年 6 月 30 日採用權益法之投資餘額分別為新台幣 798 仟元及新台幣 7,301 仟元，其民國 109 年及 108 年 4 月 1 日至 6 月 30 日以及民國 109 年及 108 年 1 月 1 日至 6 月 30 日採用權益法認列之關聯企業損益份額分別為新台幣 236 仟元、61 仟元、439 仟元及新台幣(156)仟元，暨附註三五附註揭露事項所述轉投資事業之相關資訊係依據被投資公司同期間未經會計師核閱之財務報表認列與揭露。

保留結論

依本會計師核閱結果，除保留結論之基礎段所述非重要子公司及被投資公司之財務報表倘經會計師核閱，對合併財務報表可能有所調整之影響外，並未發現上開合併財務報表在所有重大方面有未依照證券發行人財務報告編製準則及經金融監督管理委員會認可並發布生效之國際會計準則第 34 號「期中財務報導」編製，致無法允當表達合機電線電纜股份有限公司及其子公司民國 109 年及 108 年 6 月 30 日之合併財務狀況，暨民國 109 年及 108 年 4 月 1 日至 6 月 30 日之合併財務績效，以及民國 109 年及 108 年 1 月 1 日至 6 月 30 日之合併財務績效及合併現金流量之情事。

勤業眾信聯合會計師事務所


會計師 龔 則 立

龔 則 立



會計師 莊 文 源


莊 文 源



金融監督管理委員會核准文號
金管證審字第 1000028068 號

金融監督管理委員會核准文號
金管證審字第 1090347472 號

中 華 民 國 109 年 8 月 11 日



合機電訊股份有限公司及其子公司

民國 109 年 6 月 30 日及 108 年 12 月 31 日及 6 月 30 日

單位：新台幣仟元

代 碼	資 產	109年6月30日 (經核閱)		108年12月31日 (經查核)		108年6月30日 (經核閱)	
		金 額	%	金 額	%	金 額	%
	流動資產						
1100	現金及約當現金(附註四及六)	\$ 581,413	12	\$ 669,334	14	\$ 904,099	20
1110	透過損益按公允價值衡量之金融資產—流動(附註四及七)	165,033	3	144,441	3	138,699	3
1120	透過其他綜合損益按公允價值衡量之金融資產—流動(附註四及八)	118,012	2	118,679	3	118,658	3
1136	按攤銷後成本衡量之金融資產—流動(附註四、九及三十)	36,000	1	41,986	1	41,986	1
1140	合約資產—流動(附註四及二二)	138,788	3	155,721	3	-	-
1150	應收票據淨額(附註四、十、二二及二九)	33,798	1	38,573	1	34,835	1
1170	應收帳款淨額(附註四、十、二二及二九)	265,486	6	501,716	11	403,946	9
1190	應收建造合約款(附註十一)	2,625	-	3,203	-	3,275	-
1200	其他應收款(附註四及十)	27,596	1	9,296	-	25,098	1
1220	本期所得稅資產(附註二四)	-	-	-	-	62	-
130X	存貨淨額(附註四及十二)	1,150,721	25	819,730	18	722,407	16
1470	其他流動資產(附註十八)	37,428	1	49,934	1	29,790	1
11XX	流動資產總計	2,556,900	55	2,552,613	55	2,422,855	55
	非流動資產						
1517	透過其他綜合損益按公允價值衡量之金融資產—非流動(附註四及八)	608,773	13	581,408	12	445,197	10
1550	採用權益法之投資(附註十四)	798	-	366	-	7,301	-
1600	不動產、廠房及設備(附註十五及三十)	1,194,295	26	1,201,934	26	1,242,119	28
1755	使用權資產(附註四及十六)	22,473	-	26,758	1	25,830	1
1760	投資性不動產淨額(附註十七及三十)	194,313	4	195,156	4	194,501	4
1840	遞延所得稅資產(附註二四)	27,444	1	32,351	1	42,376	1
1900	其他非流動資產(附註四及十八)	43,174	1	40,553	1	54,199	1
15XX	非流動資產總計	2,091,270	45	2,078,526	45	2,011,523	45
1XXX	資 產 總 計	\$ 4,648,170	100	\$ 4,631,139	100	\$ 4,434,378	100
	負債及權益						
	流動負債						
2150	應付票據	\$ 24	-	\$ 171	-	\$ 492	-
2170	應付帳款—非關係人	360,109	8	319,541	7	315,998	7
2180	應付帳款—關係人(附註二九)	1,300	-	27,069	1	-	-
2190	應付建造合約款(附註十一)	7,384	-	10,802	-	10,792	-
2200	其他應付款(附註十九)	166,010	4	83,465	2	148,358	4
2230	本期所得稅負債(附註二四)	2,383	-	1,970	-	-	-
2280	租賃負債—流動(附註四及十六)	6,556	-	6,941	-	5,654	-
2300	其他流動負債(附註十九)	23,868	-	16,861	-	21,934	1
21XX	流動負債總計	567,634	12	466,820	10	503,228	12
	非流動負債						
2580	租賃負債—非流動(附註四及十六)	15,736	-	19,958	-	19,829	-
2600	其他非流動負債(附註十七、十九及二九)	35,136	1	35,139	1	31,776	1
25XX	非流動負債總計	50,872	1	55,097	1	51,605	1
2XXX	負債總計	618,506	13	521,917	11	554,833	13
	權益(附註四、八及二一)						
	股本						
3110	普通股股本	2,408,647	52	2,408,647	52	2,408,647	54
3200	資本公積	359,377	8	431,635	9	431,636	10
	保留盈餘						
3310	法定盈餘公積	307,990	7	301,196	7	301,196	7
3320	特別盈餘公積	11,237	-	221,330	5	221,330	5
3350	未分配盈餘	1,013,052	22	757,651	16	647,415	14
3300	保留盈餘總計	1,332,279	29	1,280,177	28	1,169,941	26
	其他權益						
3410	國外營運機構財務報表換算之兌換差額	6,001	-	6,062	-	6,313	-
3420	透過其他綜合損益按公允價值衡量之金融資產未實現損益	(76,640)	(2)	(17,299)	-	(136,992)	(3)
3400	其他權益總計	(70,639)	(2)	(11,237)	-	(130,679)	(3)
3XXX	權益總計	4,029,664	87	4,109,222	89	3,879,545	87
	負債與權益總計	\$ 4,648,170	100	\$ 4,631,139	100	\$ 4,434,378	100

後附之附註係本合併財務報告之一部分。

(請參閱勤業眾信聯合會計師事務所民國 109 年 8 月 11 日核閱報告)

董事長：楊碧綺



經理人：李新政



會計主管：周亭儀



合機電線股份有限公司及子公司

民國 109 年及 108 年 4 月 1 日至 6 月 30 日及 109 年及 108 年 1 月 1 日至 6 月 30 日

(僅經核閱，未依相關會計準則查核)

單位：新台幣仟元，惟每股盈餘（虧損）為元

代 碼		109年4月1日至6月30日		108年4月1日至6月30日		109年1月1日至6月30日		108年1月1日至6月30日	
		金 額	%	金 額	%	金 額	%	金 額	%
4000	營業收入（附註四、十七、二二、二九及三六）	\$ 549,630	100	\$ 547,001	100	\$ 985,909	100	\$ 1,024,276	100
5000	營業成本（附註十二、二十、二三及二九）	<u>502,528</u>	<u>92</u>	<u>567,573</u>	<u>104</u>	<u>939,476</u>	<u>95</u>	<u>1,046,288</u>	<u>102</u>
5900	營業毛利（損）	<u>47,102</u>	<u>8</u>	<u>(20,572)</u>	<u>(4)</u>	<u>46,433</u>	<u>5</u>	<u>(22,012)</u>	<u>(2)</u>
	營業費用（附註二十、二三及二九）								
6100	推銷費用	13,222	2	13,640	3	25,154	3	29,837	3
6200	管理費用	9,603	2	7,573	1	16,221	2	16,411	2
6300	研究發展費用	<u>1,359</u>	-	<u>1,859</u>	-	<u>2,426</u>	-	<u>3,637</u>	-
6000	營業費用合計	<u>24,184</u>	<u>4</u>	<u>23,072</u>	<u>4</u>	<u>43,801</u>	<u>5</u>	<u>49,885</u>	<u>5</u>
6900	營業利益（損失）	<u>22,918</u>	<u>4</u>	<u>(43,644)</u>	<u>(8)</u>	<u>2,632</u>	-	<u>(71,897)</u>	<u>(7)</u>
	營業外收入及支出								
7100	利息收入（附註二三）	659	-	1,605	1	1,794	-	3,072	-
7010	其他收入（附註二三）	29,895	6	22,939	4	31,769	4	24,046	3
7020	其他利益及損失（附註二三）	12,217	2	849	-	20,081	2	1,698	-
7050	財務成本（附註二三）	(96)	-	(106)	-	(200)	-	(205)	-
7060	採用權益法之關聯企業損益份額（附註十四）	<u>236</u>	-	<u>61</u>	-	<u>439</u>	-	<u>(156)</u>	-
7000	營業外收入及支出合計	<u>42,911</u>	<u>8</u>	<u>25,348</u>	<u>5</u>	<u>53,883</u>	<u>6</u>	<u>28,455</u>	<u>3</u>
7900	稅前淨利（損）	65,829	12	(18,296)	(3)	56,515	6	(43,442)	(4)
7950	所得稅費用（利益）（附註五及二四）	<u>9,513</u>	<u>2</u>	<u>(2,636)</u>	-	<u>7,350</u>	<u>1</u>	<u>(2,188)</u>	-
8200	本期淨利（損）	<u>56,316</u>	<u>10</u>	<u>(15,660)</u>	<u>(3)</u>	<u>49,165</u>	<u>5</u>	<u>(41,254)</u>	<u>(4)</u>
	其他綜合損益								
8310	不重分類至損益之項目								
8316	透過其他綜合損益按公允價值衡量之權益工具投資未實現評價損益	<u>96,102</u>	<u>18</u>	<u>5,450</u>	<u>1</u>	<u>(56,404)</u>	<u>(6)</u>	<u>75,607</u>	<u>7</u>
		<u>96,102</u>	<u>18</u>	<u>5,450</u>	<u>1</u>	<u>(56,404)</u>	<u>(6)</u>	<u>75,607</u>	<u>7</u>
8360	後續可能重分類至損益之項目								
8361	國外營運機構財務報表換算之兌換差額	<u>(105)</u>	-	<u>163</u>	-	<u>(61)</u>	-	<u>210</u>	-
		<u>(105)</u>	-	<u>163</u>	-	<u>(61)</u>	-	<u>210</u>	-
8300	其他綜合損益（稅後淨額）合計	<u>95,997</u>	<u>18</u>	<u>5,613</u>	<u>1</u>	<u>(56,465)</u>	<u>(6)</u>	<u>75,817</u>	<u>7</u>
8500	本期綜合損益總額	<u>\$ 152,313</u>	<u>28</u>	<u>(\$ 10,047)</u>	<u>(2)</u>	<u>(\$ 7,300)</u>	<u>(1)</u>	<u>\$ 34,563</u>	<u>3</u>
	每股盈餘（虧損）（附註二五）								
9710	基 本	<u>\$ 0.23</u>		<u>(\$ 0.07)</u>		<u>\$ 0.20</u>		<u>(\$ 0.17)</u>	
9810	稀 釋	<u>\$ 0.23</u>				<u>\$ 0.20</u>			

後附之附註係本合併財務報告之一部分。

請參閱勤業眾信聯合會計師事務所民國 109 年 8 月 11 日核閱報告)

董事長：楊碧綺



經理人：李新政




會計主管：周亭儀



合機電線股份有限公司

民國 109 年及 108 年 8 月 31 日
(僅經核閱, 未依規定辦理查核)



單位：新台幣仟元

代碼	說明	保 留 盈 餘					合 計	其 他 權 益 項 目			權 益 總 額
		股 本	資 本 公 積	法 定 盈 餘 公 積	特 別 盈 餘 公 積	未 分 配 盈 餘		外 幣 換 算 差 額	透 過 其 他 綜 合 損 益 按 公 允 價 值 衡 量 之 金 融 資 產 未 實 現 評 價 損 益	合 計	
A1	108 年 1 月 1 日 餘 額	\$ 2,408,647	\$ 503,895	\$ 301,196	\$ 136,491	\$ 788,342	\$ 1,226,029	\$ 6,103	(\$ 227,433)	(\$ 221,330)	\$ 3,917,241
B3	107 年 度 盈 虧 撥 補 特 別 盈 餘 公 積	-	-	-	84,839	(84,839)	-	-	-	-	-
C15	資 本 公 積 配 發 現 金 股 利	-	(72,259)	-	-	-	-	-	-	-	(72,259)
D1	108 年 1 月 1 日 至 6 月 30 日 淨 損	-	-	-	-	(41,254)	(41,254)	-	-	-	(41,254)
D3	108 年 1 月 1 日 至 6 月 30 日 稅 後 其 他 綜 合 損 益	-	-	-	-	-	-	210	75,607	75,817	75,817
D5	108 年 1 月 1 日 至 6 月 30 日 綜 合 損 益 總 額	-	-	-	-	(41,254)	(41,254)	210	75,607	75,817	34,563
Q1	處 分 透 過 其 他 綜 合 損 益 按 公 允 價 值 衡 量 之 權 益 工 具	-	-	-	-	(14,834)	(14,834)	-	14,834	14,834	-
Z1	108 年 6 月 30 日 餘 額	\$ 2,408,647	\$ 431,636	\$ 301,196	\$ 221,330	\$ 647,415	\$ 1,169,941	\$ 6,313	(\$ 136,992)	(\$ 130,679)	\$ 3,879,545
A1	109 年 1 月 1 日 餘 額	\$ 2,408,647	\$ 431,635	\$ 301,196	\$ 221,330	\$ 757,651	\$ 1,280,177	\$ 6,062	(\$ 17,299)	(\$ 11,237)	\$ 4,109,222
B1	108 年 度 盈 餘 分 配 法 定 盈 餘 公 積	-	-	6,794	-	(6,794)	-	-	-	-	-
B17	特 別 盈 餘 公 積 迴 轉	-	-	-	(210,093)	210,093	-	-	-	-	-
C15	資 本 公 積 配 發 現 金 股 利	-	(72,258)	-	-	-	-	-	-	-	(72,258)
D1	109 年 1 月 1 日 至 6 月 30 日 淨 利	-	-	-	-	49,165	49,165	-	-	-	49,165
D3	109 年 1 月 1 日 至 6 月 30 日 稅 後 其 他 綜 合 損 益	-	-	-	-	-	-	(61)	(56,404)	(56,465)	(56,465)
D5	109 年 1 月 1 日 至 6 月 30 日 綜 合 損 益 總 額	-	-	-	-	49,165	49,165	(61)	(56,404)	(56,465)	(7,300)
Q1	處 分 透 過 其 他 綜 合 損 益 按 公 允 價 值 衡 量 之 權 益 工 具	-	-	-	-	2,937	2,937	-	(2,937)	(2,937)	-
Z1	109 年 6 月 30 日 餘 額	\$ 2,408,647	\$ 359,377	\$ 307,990	\$ 11,237	\$ 1,013,052	\$ 1,332,279	\$ 6,001	(\$ 76,640)	(\$ 70,639)	\$ 4,029,664

後附之附註係本合併財務報告之一部分。

(請參閱勤業眾信聯合會計師事務所民國 109 年 8 月 11 日核閱報告)

董事長：楊碧綺



經理人：李新政



會計主管：周亭儀



合機電線電纜股份有限公司及子公司

合併現金流量表

民國 109 年及 108 年 1 月 1 日至 6 月 30 日

(僅經核閱，未依一般公认會計準則查核)

單位：新台幣仟元

代 碼		109年1月1日 至6月30日	108年1月1日 至6月30日
	營業活動之現金流量		
A10000	本期稅前淨利(損)	\$ 56,515	(\$ 43,442)
A20010	收益費損項目		
A20100	折舊費用	39,388	51,095
A20200	攤銷費用	9	9
A20300	預期信用減損(迴轉利益)損失	(2,345)	1,326
A20400	透過損益按公允價值衡量之金融資 產淨利益	(20,592)	(14,256)
A20900	財務成本	200	205
A21200	利息收入	(1,794)	(3,072)
A21300	股利收入	(28,739)	(21,193)
A22300	採用權益法之關聯企業損益份額	(439)	156
A22500	處分不動產、廠房及設備損失	2,598	149
A23200	處分採用權益法之投資損失	-	6,539
A23700	存貨跌價及報廢(回升利益)損失	(167)	22,769
A24100	未實現外幣兌換(利益)損失	(1,330)	98
A29900	其 他	(8)	-
A30000	營業資產及負債之淨變動數		
A31125	合約資產	16,933	-
A31130	應收票據	4,735	(13,998)
A31150	應收帳款	238,438	(39,615)
A31170	應收建造合約款	578	138
A31180	其他應收款	7,473	(5,311)
A31200	存 貨	(330,824)	(157,500)
A31240	其他流動資產	12,506	(3,995)
A31990	其他非流動資產	(59)	-
A32130	應付票據	(147)	(1,037)
A32150	應付帳款	16,306	147,837
A32170	應付建造合約款	(3,418)	(2,125)
A32180	其他應付款	(1,750)	5,624
A32230	其他流動負債	7,007	3,036
A32990	其他非流動負債	(3)	2
A33000	營運產生之現金	11,071	(66,561)
A33300	支付之利息	(200)	(205)
A33500	支付之所得稅	(2,030)	(5,470)
AAAA	營業活動之淨現金流入(出)	<u>8,841</u>	<u>(72,236)</u>

(接次頁)

(承前頁)

代 碼		109年1月1日 至6月30日	108年1月1日 至6月30日
	投資活動之現金流量		
B00010	取得透過其他綜合損益按公允價值衡量 之金融資產	(\$ 86,130)	(\$ 18,989)
B00020	出售透過其他綜合損益按公允價值衡量 之金融資產	3,028	37,797
B00030	透過其他綜合損益按公允價值衡量之金 融資產減資退回股款	-	6,700
B00040	取得按攤銷後成本衡量之金融資產	(36,000)	(51,315)
B00050	處分按攤銷後成本衡量之金融資產價款	41,986	51,315
B01900	處分關聯企業之淨現金流入	-	776
B02700	取得不動產、廠房及設備	(11,894)	(27,778)
B02800	處分不動產、廠房及設備價款	-	117
B03700	存出保證金增加	(4,521)	(23,416)
B03800	存出保證金減少	3,936	10,206
B05400	取得投資性不動產	(529)	-
B07100	預付設備款增加	(7,543)	(18,941)
B07500	收取之利息	2,064	3,127
B07600	收取之股利	2,696	2,908
BBBB	投資活動之淨現金流出	(92,907)	(27,493)
	籌資活動之現金流量		
C03000	收取存入保證金	-	138
C03100	存入保證金返還	-	(138)
C04020	租賃負債本金償還	(3,801)	(3,573)
CCCC	籌資活動之淨現金流出	(3,801)	(3,573)
DDDD	匯率變動對現金及約當現金之影響	(54)	46
EEEE	本期現金及約當現金淨減少數	(87,921)	(103,256)
E00100	期初現金及約當現金餘額	669,334	1,007,355
E00200	期末現金及約當現金餘額	\$ 581,413	\$ 904,099

後附之附註係本合併財務報告之一部分。

(請參閱勤業眾信聯合會計師事務所民國 109 年 8 月 11 日核閱報告)

董事長：楊碧綺



經理人：李新政



會計主管：周亭儀



合機電線電纜股份有限公司及子公司

合併財務報表附註

民國 109 年及 108 年 1 月 1 日至 6 月 30 日

(僅經核閱，未依一般公認審計準則查核)

(除另註明外，金額以新台幣仟元為單位)

一、公司沿革

合機電線電纜股份有限公司(以下稱「本公司」)係於 78 年 3 月設立於臺北市之股份有限公司，工廠設於桃園縣觀音鄉，從事銅、塑膠等買賣；電線、電纜製造、買賣及安裝工程；並經營前述相關業務之進出口貿易。

本公司股票自 89 年 9 月起在臺灣證券交易所上市買賣。

本合併財務報表係以本公司之功能性貨幣新台幣表達。

二、通過財務報告之日期及程序

本合併財務報告於 109 年 8 月 11 日經董事會通過。

三、新發布及修訂準則及解釋之適用

IASB 已發布但尚未經金融監督管理委員會(以下稱「金管會」)認可並發布生效之國際財務報導準則(IFRS)、國際會計準則(IAS)、解釋(IFRIC)及解釋公告(SIC)(以下稱「IFRSs」)

<u>新發布 / 修正 / 修訂準則及解釋</u>	<u>IASB 發布之生效日(註1)</u>
「2018-2020 週期之年度改善」	2022 年 1 月 1 日(註2)
IFRS 3 之修正「更新對觀念架構之索引」	2022 年 1 月 1 日(註3)
IFRS 4 之修正「適用 IFRS 9 之暫時豁免之展延」	發布日起生效
IFRS 10 及 IAS 28 之修正「投資者與其關聯企業或合資間之資產出售或投入」	未定
IFRS 17「保險合約」	2023 年 1 月 1 日
IFRS 17 之修正	2023 年 1 月 1 日
IAS 1 之修正「負債分類為流動或非流動」	2023 年 1 月 1 日
IAS 16 之修正「不動產、廠房及設備：達到預定使用狀態前之價款」	2022 年 1 月 1 日(註4)
IAS 37 之修正「虧損性合約—履行合約之成本」	2022 年 1 月 1 日(註5)

註 1：除另註明外，上述新發布 / 修正 / 修訂準則或解釋係於各該日期以後開始之年度報導期間生效。

註 2：IFRS 9 之修正適用於 2022 年 1 月 1 日以後開始之年度報導期間所發生之金融負債之交換或條款修改；IAS 41「農業」之修正適用於 2022 年 1 月 1 日以後開始之年度報導期間之公允價值衡量；IFRS 1「首次採用 IFRSs」之修正係追溯適用於 2022 年 1 月 1 日以後開始之年度報導期間。

註 3：收購日在年度報導期間開始於 2022 年 1 月 1 日以後之企業合併適用此項修正。

註 4：於 2021 年 1 月 1 日以後始達管理階層預期運作方式之必要地點及狀態之廠房、不動產及設備適用此項修正。

註 5：於 2022 年 1 月 1 日尚未履行所有義務之合約適用此項修正。

截至本合併財務報告通過發布日止，合併公司仍持續評估上述準則、解釋之修正對財務狀況與財務績效之影響，相關影響待評估完成時予以揭露。

四、重大會計政策之彙總說明

(一) 遵循聲明

本合併財務報告係依照證券發行人財務報告編製準則及經金管會認可並發布生效之 IAS 34「期中財務報導」編製。本合併財務報告並未包含整份年度財務報告所規定之所有 IFRSs 揭露資訊。

(二) 編製基礎

除按公允價值衡量之金融工具及按確定福利義務現值減除計畫資產公允價值認列之淨確定福利負債外，本合併財務報告係依歷史成本基礎編製。

公允價值衡量依照相關輸入值之可觀察程度及重要性分為第 1 等級至第 3 等級：

1. 第 1 等級輸入值：係指於衡量日可取得之相同資產或負債於活躍市場之報價（未經調整）。
2. 第 2 等級輸入值：係指除第 1 等級之報價外，資產或負債直接（亦即價格）或間接（亦即由價格推導而得）之可觀察輸入值。
3. 第 3 等級輸入值：係指資產或負債之不可觀察之輸入值。

(三) 合併基礎

本合併財務報告係包含本公司及由本公司所控制個體（子公司）之財務報告。合併綜合損益表已納入被收購或被處分子公司於當期自收購日起或至處分日止之營運損益。子公司之財務報告已予調整，以使其會計政策與合併公司之會計政策一致。於編製合併財務報告時，各個體間之交易、帳戶餘額、收益及費損已全數予以銷除。子公司之綜合損益總額係歸屬至本公司業主及非控制權益，即使非控制權益因而成為虧損餘額。

當合併公司對子公司所有權權益之變動未導致喪失控制者，係作為權益交易處理。合併公司及非控制權益之帳面金額已予調整，以反映其於子公司相對權益之變動。非控制權益之調整金額與所支付或收取對價之公允價值間之差額，係直接認列為權益且歸屬於本公司業主。

子公司明細、持股比率及營業項目，參閱附註十三及附表二。

(四) 其他重大會計政策

除下列說明外，請參閱 108 年度合併財務報告之重大會計政策彙總說明。

1. 確定福利退職後福利

期中期間之退休金成本係採用前一年度結束日依精算決定之退休金成本率，以年初至當期末為基礎計算，並針對本期之重大市場波動，及重大計畫修正、清償或其他重大一次性事項加以調整。

2. 所得稅

所得稅費用係當期所得稅及遞延所得稅之總和。期中期間之所得稅係以年度為基礎進行評估，以預期年度總盈餘所適用之稅率，就期中稅前利益予以計算。

五、重大會計判斷、估計及假設不確定性之主要來源

請參閱 108 年度合併財務報告之重大會計判斷、估計及假設不確定性主要來源說明。

六、現金及約當現金

	109年6月30日	108年12月31日	108年6月30日
庫存現金及週轉金	\$ 147	\$ 146	\$ 146
銀行支票及活期存款	157,328	153,307	211,445
約當現金			
原始到期日在3個月以 內之銀行定期存款	<u>423,938</u>	<u>515,881</u>	<u>692,508</u>
	<u>\$ 581,413</u>	<u>\$ 669,334</u>	<u>\$ 904,099</u>

銀行存款於資產負債表日之市場利率區間如下：

	109年6月30日	108年12月31日	108年6月30日
銀行存款	0%~0.66%	0%~2.25%	0%~2.60%

七、透過損益按公允價值衡量之金融工具

	109年6月30日	108年12月31日	108年6月30日
<u>金融資產－流動</u>			
強制透過損益按公允價值衡 量			
非衍生金融資產－黃金 存摺	<u>\$ 165,033</u>	<u>\$ 144,441</u>	<u>\$ 138,699</u>

八、透過其他綜合損益按公允價值衡量之金融資產

透過其他綜合損益按公允價值衡量之權益工具投資

	109年6月30日	108年12月31日	108年6月30日
<u>流 動</u>			
國內投資			
上市(櫃)股票			
鉅祥企業股份有限 公司普通股	\$ 11,413	\$ 13,362	\$ 13,814
新至陞科技股份有 限公司普通股	10,660	11,152	8,028
合作金庫金融控股 股份有限公司 普通股	63,111	63,111	61,421
致新科技股份有限 公司普通股	11,060	8,855	12,474

(接次頁)

(承前頁)

	109年6月30日	108年12月31日	108年6月30日
鑫禾科技股份有限公司普通股	\$ 7,872	\$ 8,066	\$ 8,445
居易科技股份有限公司普通股	7,071	7,084	7,223
台灣福興工業股份有限公司普通股	2,190	2,459	2,618
兆豐金融控股股份有限公司普通股	4,635	4,590	4,635
小計	<u>\$ 118,012</u>	<u>\$ 118,679</u>	<u>\$ 118,658</u>
<u>非流動</u>			
<u>國內投資</u>			
上市(櫃)及興櫃股票			
洋華光電股份有限公司普通股	\$ 399,196	\$ 340,655	\$ 234,952
富致科技股份有限公司普通股	39,699	39,372	21,583
未上市(櫃)股票			
嵩益實業股份有限公司普通股	91,323	101,586	90,676
邦凱工業股份有限公司普通股	46,709	58,329	58,162
華矽半導體股份有限公司普通股	4,772	5,076	5,354
雅士晶業股份有限公司普通股	16,305	22,941	27,076
壹柒聯合貿易股份有限公司普通股	300	300	300
東博資本創業投資股份有限公司特別股	10,469	13,149	7,094
	<u>\$ 608,773</u>	<u>\$ 581,408</u>	<u>\$ 445,197</u>

合併公司依中長期策略目的投資上市(櫃)及興櫃普通股股票及未上市(櫃)普通股股票暨特別股，並預期透過中長期投資獲利。合併公司管理階層認為若將該等投資之短期公允價值波動列入損益，與

前述中長期投資規劃並不一致，因此選擇指定該等投資為透過其他綜合損益按公允價值衡量。

合併公司於 109 年及 108 年 1 月 1 日至 6 月 30 日分別按 86,130 仟元及 18,989 仟元購買部分透過其他綜合損益按公允價值衡量之權益工具投資，因屬中長期策略目的投資而指定為透過其他綜合損益按公允價值衡量。

於 109 年及 108 年 1 月 1 日至 6 月 30 日，合併公司調整投資部位以分散風險，而分別按公允價值 3,028 仟元及 37,797 仟元出售部分透過其他綜合損益按公允價值衡量之權益工具投資，相關其他權益—透過其他綜合損益按公允價值衡量之金融資產未實現損益分別按 2,937 仟元及 (14,834) 仟元轉入保留盈餘。

九、按攤銷後成本衡量之金融資產

	<u>109年6月30日</u>	<u>108年12月31日</u>	<u>108年6月30日</u>
<u>流動</u>			
<u>國內投資</u>			
原始到期日超過 3 個月			
之定期存款	<u>\$ 36,000</u>	<u>\$ 41,986</u>	<u>\$ 41,986</u>

(一) 截至 109 年 6 月 30 日暨 108 年 12 月 31 日及 6 月 30 日止，原始到期日超過 3 個月之定期存款市場利率區間分別為年利率 0.55%~1.05%、0.80%~1.05% 及 0.80%~1.05%。

(二) 按攤銷後成本衡量之金融資產質押之資訊，參閱附註三十。

十、應收票據、應收帳款及其他應收款

	<u>109年6月30日</u>	<u>108年12月31日</u>	<u>108年6月30日</u>
<u>應收票據</u>			
<u>按攤銷後成本衡量</u>			
總帳面金額—因營業而			
發生	\$ 34,522	\$ 39,257	\$ 35,201
減：備抵損失	(<u>724</u>)	(<u>684</u>)	(<u>366</u>)
	<u>\$ 33,798</u>	<u>\$ 38,573</u>	<u>\$ 34,835</u>

(接次頁)

(承前頁)

	109年6月30日	108年12月31日	108年6月30日
<u>應收帳款</u>			
按攤銷後成本衡量			
總帳面金額	\$ 268,168	\$ 506,783	\$ 408,051
減：備抵損失	(<u>2,682</u>)	(<u>5,067</u>)	(<u>4,105</u>)
	<u>\$ 265,486</u>	<u>\$ 501,716</u>	<u>\$ 403,946</u>
<u>其他應收款</u>			
應收退稅款	\$ 1,297	\$ 1,212	\$ 1,791
應收股利	26,043	-	18,285
應收收益及其他等	<u>256</u>	<u>8,084</u>	<u>5,022</u>
	<u>\$ 27,596</u>	<u>\$ 9,296</u>	<u>\$ 25,098</u>

按攤銷後成本衡量之應收款項

為減輕信用風險，合併公司管理階層指派業務單位負責授信額度之決定、授信核准及其他監控程序以確保逾期應收款項之回收已採取適當行動。此外，合併公司於資產負債表日會逐一複核應收款項之可回收金額以確保無法回收之應收款項已提列適當減損損失。據此，本公司管理階層認為合併公司之信用風險已顯著減少。

合併公司之客戶群除公家機關外，其餘客戶廣大且相互無關聯，故信用風險之集中度有限。

合併公司按存續期間預期信用損失認列應收款項之備抵損失。存續期間預期信用損失係使用準備矩陣計算，其考量客戶過去違約紀錄與現時財務狀況、產業經濟情勢，並同時考量 GDP 預測及產業展望。因合併公司之信用損失歷史經驗顯示，不同客戶群之損失型態並無顯著差異，因此準備矩陣未進一步區分客戶群，僅以應收款項逾期天數訂定預期信用損失率。

合併公司依準備矩陣衡量應收款項之備抵損失如下：

109年6月30日

	未	逾	期
預期信用損失率		1%	
總帳面金額		\$302,690	
備抵損失（存續期間預期信用損失）		(<u>3,406</u>)	
攤銷後成本		<u>\$299,284</u>	

108年12月31日

	未 逾 期
預期信用損失率	1%
總帳面金額	\$546,040
備抵損失（存續期間預期信用損失）	(5,751)
攤銷後成本	<u>\$540,289</u>

108年6月30日

	未 逾 期
預期信用損失率	1%
總帳面金額	\$443,252
備抵損失（存續期間預期信用損失）	(4,471)
攤銷後成本	<u>\$438,781</u>

應收款項之備抵呆帳變動資訊如下：

	109年1月1日 至6月30日	108年1月1日 至6月30日
期初餘額（IFRS 9）	\$ 5,751	\$ 4,019
加：本期提列減損損失	-	1,326
減：本期實際沖銷	-	(874)
減：本期迴轉減損損失	(2,345)	-
期末餘額	<u>\$ 3,406</u>	<u>\$ 4,471</u>

十一、應收（付）建造合約款

	109年6月30日	108年12月31日	108年6月30日
<u>應收建造合約款</u>			
累計已發生成本及已認列利潤（減除已認列損失）	\$ 2,625	\$ 4,579	\$ 5,144
減：累計工程進度請款金額	-	(1,376)	(1,869)
應收建造合約款	<u>\$ 2,625</u>	<u>\$ 3,203</u>	<u>\$ 3,275</u>
<u>應付建造合約款</u>			
累計工程進度請款金額	\$ 42,271	\$ 108,644	\$ 108,433
減：累計已發生成本及已認列利潤（減除已認列損失）	(34,887)	(97,842)	(97,641)
應付建造合約款	<u>\$ 7,384</u>	<u>\$ 10,802</u>	<u>\$ 10,792</u>

十二、存 貨

	109年6月30日	108年12月31日	108年6月30日
製成品(含商品)	\$ 500,295	\$ 270,674	\$ 226,610
在 製 品	260,542	192,275	283,727
原 物 料	387,840	354,730	209,564
農 產 品	2,044	2,051	2,506
	<u>\$1,150,721</u>	<u>\$ 819,730</u>	<u>\$ 722,407</u>

109年及108年4月1日至6月30日與109年及108年1月1日至6月30日與存貨相關之營業成本分別為442,576仟元、558,075仟元、871,086仟元及1,004,544仟元；營業成本包括存貨跌價及報廢損失(回升利益)分別為(32,667)仟元、24,269仟元、(167)仟元及22,769仟元。存貨淨變現價值回升係因將原提列跌價損失之存貨去化所致。

109年6月30日暨108年12月31日及6月30日止，預期超過12個月以後回收之存貨分別有36,864仟元、38,553仟元及45,952仟元。

十三、子公司

列入合併財務報告之子公司

本合併財務報告編製主體如下：

投資公司 名稱	子 公 司 名 稱	業 務 性 質	所 持 股 權 百 分 比		
			109年 6月30日	108年 12月31日	108年 6月30日
本公司	合機貝里斯投資有限公司	投資業	100%	100%	100%
本公司	牧蟲園農場股份有限公司 (註)	農作物栽培批發業	100%	100%	100%

上述列入109及108年第2季合併財務報表之非重要子公司財務報表暨附註揭露之相關資訊，係未經會計師核閱，其109年及108年6月30日之資產總額分別為新台幣66,356仟元及78,756仟元，分別占合併資產總額1.43%及1.78%；109年及108年6月30日之負債總額分別為新台幣8,591仟元及9,815仟元，分別占合併負債總額1.39%及1.77%；109年及108年4月1日至6月30日以及109年及108年1月1日至6月30日之綜合損益分別為新台幣(602)仟元、(6,913)仟元、(863)仟元及(7,589)仟元，分別占合併綜合損益總額(0.40%)、68.81%、11.82%及(21.96%)。

註：原牧蟲園有機農場股份有限公司於 109 年 5 月 8 日變更公司名稱
為牧蟲園農場股份有限公司。

十四、採用權益法之投資

投資關聯企業

	109年6月30日	108年12月31日	108年6月30日
個別不重大之關聯企業	<u>\$ 798</u>	<u>\$ 366</u>	<u>\$ 7,301</u>

上述 109 年及 108 年 6 月 30 日採用權益法之投資餘額分別為新台幣 798 仟元及 7,301 仟元，暨其 109 年及 108 年 4 月 1 日至 6 月 30 日以及 109 年及 108 年 1 月 1 日至 6 月 30 日採用權益法認列之關聯企業損益份額分別為新台幣 236 仟元、61 仟元、439 仟元及(156)仟元，係按被投資公司同期間未經會計師核閱之財務報告計算。

合併公司對 COMMODITY CABLES, INC. 持股比率 21%採用權益法之投資，於 108 年 6 月處分前述全部股權。此交易所產生認列於損益之金額計算如下：

處分價款（於 108 年 6 月收現）	\$ 776
減：處分當日之投資帳面金額	(7,315)
認列之損失（帳列處分關聯企業損失）	<u>(\$ 6,539)</u>

十五、不動產、廠房及設備

自 用

	自有土地	建築物	機器設備	什項設備	租賃改良	合 計
<u>成 本</u>						
109年1月1日餘額	\$ 326,749	\$1,414,117	\$ 488,239	\$ 59,900	\$ 2,683	\$2,291,688
增 添	-	11,792	1,516	10,623	-	23,931
處 分	-	(52,224)	(4,695)	(7,564)	-	(64,483)
自預付設備款轉入	-	2,634	-	2,904	-	5,538
109年6月30日餘額	<u>\$ 326,749</u>	<u>\$1,376,319</u>	<u>\$ 485,060</u>	<u>\$ 65,863</u>	<u>\$ 2,683</u>	<u>\$2,256,674</u>
<u>累計折舊及減損</u>						
109年1月1日餘額	\$ -	(\$ 616,137)	(\$ 444,269)	(\$ 27,734)	(\$ 1,614)	(\$1,089,754)
處 分	-	52,224	4,549	5,112	-	61,885
折舊費用	-	(19,429)	(11,599)	(3,297)	(185)	(34,510)
109年6月30日餘額	<u>\$ -</u>	<u>(\$ 583,342)</u>	<u>(\$ 451,319)</u>	<u>(\$ 25,919)</u>	<u>(\$ 1,799)</u>	<u>(\$1,062,379)</u>
109年6月30日淨額	<u>\$ 326,749</u>	<u>\$ 792,977</u>	<u>\$ 33,741</u>	<u>\$ 39,944</u>	<u>\$ 884</u>	<u>\$1,194,295</u>
108年12月31日及 109年1月1日淨額	<u>\$ 326,749</u>	<u>\$ 797,980</u>	<u>\$ 43,970</u>	<u>\$ 32,166</u>	<u>\$ 1,069</u>	<u>\$1,201,934</u>

(接次頁)

(承前頁)

	自有土地	建築物	機器設備	什項設備	租賃改良	合計
成本						
108年1月1日餘額	\$ 326,749	\$1,413,461	\$ 679,227	\$ 139,731	\$ 2,683	\$2,561,851
增添	-	11,675	335	8,415	-	20,425
處分	-	(6,913)	(127,628)	(87,916)	-	(222,457)
自預付設備款轉入	-	2,340	-	675	-	3,015
108年6月30日餘額	\$ 326,749	\$1,420,563	\$ 551,934	\$ 60,905	\$ 2,683	\$2,362,834
累計折舊及減損						
108年1月1日餘額	\$ -	(\$ 588,771)	(\$ 599,299)	(\$ 107,076)	(\$ 1,202)	(\$1,296,348)
處分	-	6,913	127,628	87,650	-	222,191
折舊費用	-	(20,382)	(18,755)	(7,215)	(206)	(46,558)
108年6月30日餘額	\$ -	(\$ 602,240)	(\$ 490,426)	(\$ 26,641)	(\$ 1,408)	(\$1,120,715)
108年6月30日淨額	\$ 326,749	\$ 818,323	\$ 61,508	\$ 34,264	\$ 1,275	\$1,242,119

牧蟲園公司於 106 年 7 月購置坐落於花蓮瑞穗鄉奇美段之土地計 24,376 仟元，用途為有機農場使用，因屬農地，故暫以牧蟲園公司董事長李新政名義辦理登記，惟已就上述農地簽訂借名登記契約書，並以牧蟲園公司為權利人設定他項權利證明書，約定牧蟲園公司擁有該土地之所有權。

合併公司經評估用於生產某產品之相關設備之經濟效益減少，致其可回收金額小於帳面金額，故於 109 年 6 月 30 日及 108 年 12 月 31 日已認列累計減損皆為 34,040 仟元。

合併公司之不動產、廠房及設備係以直線基礎按下列耐用年數計提折舊：

建築物	4 至 55 年
機器設備	4 至 20 年
什項設備	4 至 16 年
租賃改良	4 至 11 年

合併公司建築物之重大組成部分主要有主建物及消防給水工程等，並分別按其耐用年限 50 年及 10 年予以計提折舊。

合併公司設定質抵押作為借款擔保之不動產、廠房及設備金額，請參閱附註三十。

十六、租賃協議

(一) 使用權資產

	109年6月30日	108年12月31日	108年6月30日
使用權資產帳面金額			
土地	\$ 4,695	\$ 5,052	\$ 5,408
建築物	13,642	16,691	18,022
運輸設備	<u>4,136</u>	<u>5,015</u>	<u>2,400</u>
	<u>\$ 22,473</u>	<u>\$ 26,758</u>	<u>\$ 25,830</u>
	109年4月1日 至6月30日	108年4月1日 至6月30日	109年1月1日 至6月30日
使用權資產之增添			<u>\$ -</u>
使用權資產之折舊費用			<u>\$ 7,551</u>
土地	\$ 179	\$ 178	\$ 297
建築物	1,110	1,142	2,285
運輸設備	<u>439</u>	<u>302</u>	<u>644</u>
	<u>\$ 1,728</u>	<u>\$ 1,622</u>	<u>\$ 3,226</u>

除以上所列增添及認列折舊費用外，合併公司之使用權資產於109年及108年1月1日至6月30日並未發生重大轉租及減損情形。

(二) 租賃負債

	109年6月30日	108年12月31日	108年6月30日
租賃負債帳面金額			
流動	<u>\$ 6,556</u>	<u>\$ 6,941</u>	<u>\$ 5,654</u>
非流動	<u>\$ 15,736</u>	<u>\$ 19,958</u>	<u>\$ 19,829</u>

租賃負債之折現率區間如下：

	109年6月30日	108年12月31日	108年6月30日
土地	1.465%	1.465%	1.465%
建築物	1.465%	1.465%	1.465%
運輸設備	1.465%	1.465%	1.465%

(三) 其他租賃資訊

合併公司以營業租賃出租投資性不動產之協議請參閱附註十七。

十七、投資性不動產

	土	地	建	築	物	合	計
<u>成 本</u>							
109年1月1日餘額	\$ 130,168		\$ 91,730			\$ 221,898	
新 增	-		529			529	
處 分	-		(308)			(308)	
109年6月30日餘額	<u>\$ 130,168</u>		<u>\$ 91,951</u>			<u>\$ 222,119</u>	
<u>累計折舊及減損</u>							
109年1月1日餘額	\$ -		(\$ 26,742)			(\$ 26,742)	
處 分	-		308			308	
折舊費用	-		(1,372)			(1,372)	
109年6月30日餘額	<u>\$ -</u>		<u>(\$ 27,806)</u>			<u>(\$ 27,806)</u>	
109年6月30日淨額	<u>\$ 130,168</u>		<u>\$ 64,145</u>			<u>\$ 194,313</u>	
108年12月31日及 109年1月1日淨額	<u>\$ 130,168</u>		<u>\$ 64,988</u>			<u>\$ 195,156</u>	
<u>成 本</u>							
108年1月1日餘額	\$ 130,168		\$ 90,258			\$ 220,426	
處 分	-		(529)			(529)	
108年6月30日餘額	<u>\$ 130,168</u>		<u>\$ 89,729</u>			<u>\$ 219,897</u>	
<u>累計折舊及減損</u>							
108年1月1日餘額	\$ -		(\$ 24,633)			(\$ 24,633)	
處 分	-		529			529	
折舊費用	-		(1,292)			(1,292)	
108年6月30日餘額	<u>\$ -</u>		<u>(\$ 25,396)</u>			<u>(\$ 25,396)</u>	
108年6月30日淨額	<u>\$ 130,168</u>		<u>\$ 64,333</u>			<u>\$ 194,501</u>	

合併公司之投資性不動產係以直線基礎按6至50年之耐用年限計提折舊。

投資性不動產於108年及107年12月31日之公允價值分別為322,253仟元及394,547仟元。經合併公司管理階層評估，相較於108年及107年12月31日，109年及108年6月30日之公允價值並無重大變動。

投資性不動產出租之租賃期間為1~3年。承租人於租賃期間結束時不具有投資性不動產之優惠承購權。

109年6月30日暨108年12月31日及6月30日止，合併公司因營業租賃合約所收取之保證金皆為3,932仟元。

營業租賃出租投資性不動產未來將收取之租賃給付總額如下：

	109年6月30日	108年12月31日	108年6月30日
第1年	\$ 9,673	\$ 14,504	\$ 9,692
第2年	2,322	1,816	2,601
第3年	<u>1,571</u>	<u>-</u>	<u>607</u>
	<u>\$ 13,566</u>	<u>\$ 16,320</u>	<u>\$ 12,900</u>

合併公司之所有投資性不動產皆係自有權益。設定作為借款擔保之投資性不動產金額，請參閱附註三十。

十八、其他資產

	109年6月30日	108年12月31日	108年6月30日
<u>流 動</u>			
預付款	\$ 34,312	\$ 48,017	\$ 26,745
暫付款及代付款	1,694	1,158	1,627
其他	<u>1,422</u>	<u>759</u>	<u>1,418</u>
	<u>\$ 37,428</u>	<u>\$ 49,934</u>	<u>\$ 29,790</u>
<u>非 流 動</u>			
存出保證金	\$ 10,694	\$ 10,109	\$ 27,116
預付設備款	32,406	30,401	27,011
其他	<u>74</u>	<u>43</u>	<u>72</u>
	<u>\$ 43,174</u>	<u>\$ 40,553</u>	<u>\$ 54,199</u>

十九、其他負債

	109年6月30日	108年12月31日	108年6月30日
<u>流 動</u>			
其他應付款			
應付設備款	\$ 15,021	\$ 2,984	\$ 5,035
應付薪資及獎金	33,735	33,751	26,456
應付佣金	4,745	4,255	7,561
應付退休金、保險費及 勞務費等	40,251	42,475	37,047
應付股利	<u>72,258</u>	<u>-</u>	<u>72,259</u>
	<u>\$ 166,010</u>	<u>\$ 83,465</u>	<u>\$ 148,358</u>

(接次頁)

(承前頁)

	109年6月30日	108年12月31日	108年6月30日
其他負債			
合約負債(註)	\$ 20,708	\$ 13,491	\$ 18,233
暫收款	2,544	2,728	3,103
代收款等	616	642	598
	<u>\$ 23,868</u>	<u>\$ 16,861</u>	<u>\$ 21,934</u>
<u>非流動</u>			
其他負債			
淨確定福利負債	\$ 31,204	\$ 31,207	\$ 27,844
存入保證金(附註十七)	3,932	3,932	3,932
	<u>\$ 35,136</u>	<u>\$ 35,139</u>	<u>\$ 31,776</u>

註：其他負債項下之合約負債係商品銷售預收之貨款。

二十、退職後福利計畫

109年及108年4月1日至6月30日與109年及108年1月1日至6月30日認列之確定福利計畫相關退休金費用係以108年及107年12月31日精算決定之退休金成本率計算，金額分別為277仟元、277仟元、559仟元及560仟元。

二一、權益

(一) 股本

普通股

	109年6月30日	108年12月31日	108年6月30日
額定股數(仟股)	<u>320,000</u>	<u>320,000</u>	<u>320,000</u>
額定股本	<u>\$ 3,200,000</u>	<u>\$ 3,200,000</u>	<u>\$ 3,200,000</u>
已發行且已收足股款之 股數(仟股)	<u>240,865</u>	<u>240,865</u>	<u>240,865</u>
已發行股本	<u>\$ 2,408,647</u>	<u>\$ 2,408,647</u>	<u>\$ 2,408,647</u>

已發行之普通股每股面額為10元，每股享有一表決權及收取股利之權利。

(二) 資本公積

	109年6月30日	108年12月31日	108年6月30日
<u>得用以彌補虧損、發放</u>			
<u>現金或撥充股本(1)</u>			
股票發行溢價	\$ 355,183	\$ 427,441	\$ 427,442
<u>僅得用以彌補虧損</u>			
認列對子公司所有權權益變動(2)	159	159	159
採權益法認列關聯企業資本公積之變動數	<u>4,035</u>	<u>4,035</u>	<u>4,035</u>
	<u>\$ 359,377</u>	<u>\$ 431,635</u>	<u>\$ 431,636</u>

1. 此類資本公積得用以彌補虧損，亦得於公司無虧損時，用以發放現金股利或撥充股本，惟撥充股本時每年以實收股本之一定比率為限。
2. 此類資本公積係本公司未實際取得或處分子公司股權時，因子公司權益變動認列之權益交易影響數，或本公司採權益法認列子公司資本公積之調整數。

(三) 保留盈餘及股利政策

本公司配合環境及產業的特性與長期財務規劃之需求，股利政策衡量投資資金、財務結構及盈餘等情形，據以決定盈餘分配之數額及種類。

依本公司章程之盈餘分派政策規定，年度決算如有盈餘，依法繳納稅捐，彌補累積虧損後，再提 10% 為法定盈餘公積，其餘再依法令規定提列或迴轉特別盈餘公積；如尚有餘額，併同累積未分配盈餘，由董事會擬具盈餘分派議案，提請股東會決議分派股東紅利。股東紅利之分派，其現金紅利不低於當年度發放股東紅利總額 10%。本公司章程規定之員工及董事酬勞分派政策，參閱附註二三之(八)員工酬勞及董事酬勞。

法定盈餘公積應提撥至其餘額達公司實收股本總額時得不再提列。法定盈餘公積得用以彌補虧損。公司無虧損時，法定盈餘公積超過實收股本總額 25% 之部分除得撥充股本外，尚得以現金分配。

本公司依金管證發字第 1010012865 號函、金管證發字第 1010047490 號函、金管證發字第 1030006415 號及「採用國際財務報導準則 (IFRSs) 後，提列特別盈餘公積之適用疑義問答」等規定提列及迴轉特別盈餘公積。

本公司於 109 年 6 月 29 日及 108 年 6 月 24 日舉行股東常會，分別決議通過 108 年度盈餘分配案及 107 年度盈虧撥補案如下：

	<u>盈餘分配案</u>	<u>盈虧撥補案</u>
	108年度	107年度
提列法定盈餘公積	\$ 6,794	\$ -
(迴轉) 提列特別盈餘公積	(210,093)	84,839

另本公司股東常會於 109 年 6 月 29 日及 108 年 6 月 24 日決議以資本公積發放現金之金額分別為 72,258 仟元及 72,259 仟元。

二二、收 入

	109年4月1日 至6月30日	108年4月1日 至6月30日	109年1月1日 至6月30日	108年1月1日 至6月30日
電線電纜收入	\$ 544,562	\$ 541,834	\$ 975,877	\$ 1,014,419
租賃收入	3,972	3,960	7,936	7,830
其他營業收入	1,096	1,207	2,096	2,027
	<u>\$ 549,630</u>	<u>\$ 547,001</u>	<u>\$ 985,909</u>	<u>\$ 1,024,276</u>

合約餘額

	109年6月30日	108年12月31日	108年6月30日	108年1月1日
應收款項 (附註十)	<u>\$ 299,284</u>	<u>\$ 540,289</u>	<u>\$ 438,781</u>	<u>\$ 386,504</u>
合約資產				
電線電纜銷售	<u>\$ 138,788</u>	<u>\$ 155,721</u>	<u>\$ -</u>	<u>\$ -</u>

二三、淨 利

淨利係包含以下項目：

(一) 利息收入

	109年4月1日 至6月30日	108年4月1日 至6月30日	109年1月1日 至6月30日	108年1月1日 至6月30日
銀行存款	\$ 653	\$ 1,601	\$ 1,779	\$ 3,064
押金設算息	6	4	15	8
	<u>\$ 659</u>	<u>\$ 1,605</u>	<u>\$ 1,794</u>	<u>\$ 3,072</u>

(二) 其他收入

	109年4月1日 至6月30日	108年4月1日 至6月30日	109年1月1日 至6月30日	108年1月1日 至6月30日
股利收入	\$ 28,739	\$ 21,193	\$ 28,739	\$ 21,193
其他	<u>1,156</u>	<u>1,746</u>	<u>3,030</u>	<u>2,853</u>
	<u>\$ 29,895</u>	<u>\$ 22,939</u>	<u>\$ 31,769</u>	<u>\$ 24,046</u>

(三) 其他利益及損失

	109年4月1日 至6月30日	108年4月1日 至6月30日	109年1月1日 至6月30日	108年1月1日 至6月30日
強制透過損益按公允價 值衡量之金融資產利 益	\$ 11,088	\$ 13,167	\$ 20,592	\$ 14,256
淨外幣兌換利益	1,129	74	2,210	172
處分不動產、廠房及設 備損失	-	-	(2,598)	(149)
處分關聯企業損失	-	(6,539)	-	(6,539)
其他支出	<u>-</u>	<u>(5,853)</u>	<u>(123)</u>	<u>(6,042)</u>
	<u>\$ 12,217</u>	<u>\$ 849</u>	<u>\$ 20,081</u>	<u>\$ 1,698</u>

(四) 財務成本

	109年4月1日 至6月30日	108年4月1日 至6月30日	109年1月1日 至6月30日	108年1月1日 至6月30日
租賃負債之利息	\$ 86	\$ 95	\$ 180	\$ 184
押金設算息	<u>10</u>	<u>11</u>	<u>20</u>	<u>21</u>
	<u>\$ 96</u>	<u>\$ 106</u>	<u>\$ 200</u>	<u>\$ 205</u>

(五) 折舊及攤銷

	109年4月1日 至6月30日	108年4月1日 至6月30日	109年1月1日 至6月30日	108年1月1日 至6月30日
折舊費用依功能別彙總				
營業成本	\$ 18,249	\$ 23,168	\$ 36,868	\$ 48,186
營業費用	<u>1,256</u>	<u>1,434</u>	<u>2,520</u>	<u>2,909</u>
	<u>\$ 19,505</u>	<u>\$ 24,602</u>	<u>\$ 39,388</u>	<u>\$ 51,095</u>
攤銷費用依功能別彙總				
營業成本	<u>\$ 5</u>	<u>\$ 5</u>	<u>\$ 9</u>	<u>\$ 9</u>

(六) 投資性不動產之直接營運費用

	109年4月1日 至6月30日	108年4月1日 至6月30日	109年1月1日 至6月30日	108年1月1日 至6月30日
產生租金收入之投資性 不動產之直接營運費 用	<u>\$ 2,221</u>	<u>\$ 1,553</u>	<u>\$ 2,927</u>	<u>\$ 3,027</u>

(七) 員工福利費用

	109年4月1日 至6月30日	108年4月1日 至6月30日	109年1月1日 至6月30日	108年1月1日 至6月30日
退職後福利				
確定提撥計畫	\$ 1,452	\$ 1,353	\$ 2,888	\$ 2,734
確定福利計畫(附 註二十)	<u>277</u>	<u>277</u>	<u>559</u>	<u>560</u>
	1,729	1,630	3,447	3,294
其他員工福利	<u>46,517</u>	<u>42,020</u>	<u>89,376</u>	<u>82,808</u>
員工福利費用合計	<u>\$ 48,246</u>	<u>\$ 43,650</u>	<u>\$ 92,823</u>	<u>\$ 86,102</u>
依功能別彙總				
營業成本	\$ 35,120	\$ 32,951	\$ 69,146	\$ 64,784
營業費用	<u>13,126</u>	<u>10,699</u>	<u>23,677</u>	<u>21,318</u>
	<u>\$ 48,246</u>	<u>\$ 43,650</u>	<u>\$ 92,823</u>	<u>\$ 86,102</u>

(八) 員工酬勞及董事酬勞

本公司年度如有獲利，應提撥當年度獲利 1%至 5%為員工酬勞及不高於當年度獲利 2.5%為董事酬勞，前項提撥基礎為當年度獲利（即稅前利益扣除分派員工、董事酬勞前之利益）扣除累積虧損後，再就餘額計算之。

109年及108年4月1日至6月30日與109年及108年1月1日至6月30日估列之員工酬勞及董事酬勞如下：

估列比例

	109年1月1日 至6月30日	108年1月1日 至6月30日
員工酬勞	2.54%	0.00%
董事酬勞	1.69%	0.00%

金額

	109年4月1日 至6月30日	108年4月1日 至6月30日	109年1月1日 至6月30日	108年1月1日 至6月30日
員工酬勞	<u>\$ 1,500</u>	<u>\$ -</u>	<u>\$ 1,500</u>	<u>\$ -</u>
董事酬勞	<u>\$ 1,000</u>	<u>\$ -</u>	<u>\$ 1,000</u>	<u>\$ -</u>

108年1月1日至6月30日為稅前淨損，故估列員工酬勞及董事酬勞皆為0仟元。

年度合併財務報告通過發布日後若金額仍有變動，則依會計估計變動處理，於次一年度調整入帳。

本公司於 109 年 5 月 12 日及 108 年 5 月 8 日舉行董事會，分別決議通過 108 及 107 年度員工酬勞及董監事酬勞如下：

	108年度		107年度	
	現	金	現	金
員工酬勞	\$	3,800	\$	900
董監事酬勞		1,880		270

108 及 107 年度員工酬勞及董監事酬勞之實際配發金額與 108 及 107 年度合併財務報告之認列金額並無差異。

有關本公司董事會決議之員工酬勞及董監事酬勞資訊，請至台灣證券交易所「公開資訊觀測站」查詢。

(九) 外幣兌換損益

	109年4月1日 至6月30日	108年4月1日 至6月30日	109年1月1日 至6月30日	108年1月1日 至6月30日
外幣兌換利益總額	\$ 3,781	\$ 920	\$ 4,894	\$ 1,018
外幣兌換損失總額	(2,652)	(846)	(2,684)	(846)
淨利益	<u>\$ 1,129</u>	<u>\$ 74</u>	<u>\$ 2,210</u>	<u>\$ 172</u>

二四、所得稅

(一) 認列於損益之所得稅

所得稅費用（利益）之主要組成項目如下：

	109年4月1日 至6月30日	108年4月1日 至6月30日	109年1月1日 至6月30日	108年1月1日 至6月30日
當期所得稅				
本期產生者	(\$ 2,208)	\$ -	\$ 75	\$ -
未分配盈餘加徵	2,368	-	2,368	-
以前年度之調整	-	(1,049)	-	(1,049)
遞延所得稅				
本期產生者	<u>9,353</u>	(<u>1,587</u>)	<u>4,907</u>	(<u>1,139</u>)
認列於損益之所得稅 費用（利益）	<u>\$ 9,513</u>	(<u>\$ 2,636</u>)	<u>\$ 7,350</u>	(<u>\$ 2,188</u>)

(二) 所得稅核定情形

本公司及牧蟲園公司之營利事業所得稅申報，截至 107 年度以前之申報案件皆業經稅捐稽徵機關核定。

二五、每股盈餘（虧損）

用以計算每股盈餘（虧損）之盈餘及普通股加權平均股數如下：

本期淨利（損）

	109年4月1日 至6月30日	108年4月1日 至6月30日	109年1月1日 至6月30日	108年1月1日 至6月30日
用以計算基本每股盈餘（虧損）之淨利（損）	<u>\$ 56,316</u>	<u>(\$ 15,660)</u>	<u>\$ 49,165</u>	<u>(\$ 41,254)</u>

股 數

單位：仟股

	109年4月1日 至6月30日	108年4月1日 至6月30日	109年1月1日 至6月30日	108年1月1日 至6月30日
用以計算基本每股盈餘（虧損）之普通股加權平均股數	240,865	<u>240,865</u>	240,865	<u>240,865</u>
具稀釋作用潛在普通股之影響：				
員工酬勞	<u>391</u>		<u>527</u>	
用以計算稀釋每股盈餘之普通股加權平均股數	<u>241,256</u>		<u>241,392</u>	

若合併公司得選擇以股票或現金發放員工酬勞，則計算稀釋每股盈餘時，假設員工酬勞將採發放股票方式，並於該潛在普通股具有稀釋作用時計入加權平均流通在外股數，以計算稀釋每股盈餘。於次年度決議員工酬勞發放股數前計算稀釋每股盈餘時，亦繼續考量該等潛在普通股之稀釋作用。

合併公司 108 年 1 月 1 日至 6 月 30 日稅後淨損，因員工酬勞之潛在普通股股數具反稀釋作用，故未納入稀釋每股盈餘之計算。

二六、非現金交易

經股東常會決議以資本公積發放現金於 109 年及 108 年 6 月 30 日尚未發放（參閱附註十九及二一）。

二七、資本風險管理

合併公司之資本管理係考量產業特性及未來產業發展情形，訂定營運計畫，以支應未來 12 個月所需之營運資產、資本支出、研究發展費用及股利支出等，保障公司之持續經營，並維持資本優化，提升長遠股東價值。

二八、金融工具

(一) 公允價值之資訊－非按公允價值衡量之金融工具

合併公司管理階層認為非按公允價值衡量之金融資產及金融負債之帳面金額，趨近其公允價值。

(二) 公允價值資訊－以重複性基礎按公允價值衡量之金融工具

1. 公允價值層級

109年6月30日

	第 一 級	第 二 級	第 三 級	合 計
<u>透過損益按公允價值衡</u>				
<u>量之金融資產</u>				
黃金存摺	\$ 165,033	\$ -	\$ -	\$ 165,033
<u>透過其他綜合損益按公</u>				
<u>允價值衡量之金融資</u>				
<u>產</u>				
國內上市(櫃)有價				
證券				
－權益投資	556,907	-	-	556,907
國內未上市(櫃)及				
興櫃有價證券				
－權益投資	-	-	159,409	159,409
特別股	-	-	10,469	10,469
合 計	<u>\$ 721,940</u>	<u>\$ -</u>	<u>\$ 169,878</u>	<u>\$ 891,818</u>

108年12月31日

	第 一 級	第 二 級	第 三 級	合 計
<u>透過損益按公允價值衡</u>				
<u>量之金融資產</u>				
黃金存摺	\$ 144,441	\$ -	\$ -	\$ 144,441
<u>透過其他綜合損益按公</u>				
<u>允價值衡量之金融資</u>				
<u>產</u>				
國內上市(櫃)有價				
證券				
－權益投資	498,706	-	-	498,706
國內未上市(櫃)及				
興櫃有價證券				
－權益投資	-	-	188,232	188,232
特別股	-	-	13,149	13,149
合 計	<u>\$ 643,147</u>	<u>\$ -</u>	<u>\$ 201,381</u>	<u>\$ 844,528</u>

108年6月30日

	第 一 級	第 二 級	第 三 級	合 計
透過損益按公允價值衡 量之金融資產				
黃金存摺	\$ 138,699	\$ -	\$ -	\$ 138,699
透過其他綜合損益按公 允價值衡量之金融資 產				
國內上市(櫃)有價 證券				
- 權益投資	353,610	-	-	353,610
國內未上市(櫃)及 興櫃有價證券				
- 權益投資	-	-	203,151	203,151
特別股	-	-	7,094	7,094
合 計	<u>\$ 492,309</u>	<u>\$ -</u>	<u>\$ 210,245</u>	<u>\$ 702,554</u>

109年及108年1月1日至6月30日無第一級與第二級公允價值衡量間移轉之情形。

2. 金融工具以第三級公允價值衡量之調節

109年1月1日至6月30日

金 融 資 產	透過其他綜合損益 按公允價值衡量之 金 融 資 產 無 公 開 報 價 權 益 工 具 投 資
期初餘額	\$201,381
處 分	(3,028)
認列於其他綜合損益 (透過其他綜合損益 按公允價值衡量之金 融資產未實現損益)	(28,475)
期末餘額	<u>\$169,878</u>

108年1月1日至6月30日

<u>金 融 資 產</u>	<u>透過其他綜合損益 按公允價值衡量之 金 融 資 產 無 公 開 報 價 權 益 工 具 投 資</u>
期初餘額	\$207,152
處 分	(28,730)
減資退回股款	(6,700)
認列於其他綜合損益 (透過其他綜合損益 按公允價值衡量之金 融資產未實現損益)	<u>38,523</u>
期末餘額	<u>\$210,245</u>

3. 第三級公允價值衡量之評價技術及輸入值

國內未上市（櫃）及興櫃權益投資採用市場法估計。合併公司採用市場法所使用之估計及假設，與市場參與者於金融商品訂價時用以作為估計及假設之資訊一致。

(三) 金融工具之種類

	<u>109年6月30日</u>	<u>108年12月31日</u>	<u>108年6月30日</u>
<u>金融資產</u>			
透過損益按公允價值衡 量			
強制透過損益按公 允價值衡量	\$ 165,033	\$ 144,441	\$ 138,699
按攤銷後成本衡量之金 融資產（註1）	957,612	1,274,217	1,440,355
透過其他綜合損益按公 允價值衡量之金融資 產	726,785	700,087	563,855
<u>金融負債</u>			
按攤銷後成本衡量（註2）	538,759	444,980	479,572

註1：餘額係包含現金及約當現金、債務工具投資、應收票據、應收帳款、應收建造合約款、其他應收款及存出保證金等按攤銷後成本衡量之金融資產。

註 2：餘額係包含應付票據、應付帳款、應付建造合約款、其他應付款及存入保證金等按攤銷後成本衡量之金融負債。

(四) 財務風險管理目的與政策

合併公司為降低與營運活動相關之財務風險，包含市場風險、匯率風險、利率風險、信用風險、流動性風險，合併公司之重要財務活動係經董事會及內控制度覆核並恪遵職務，權責劃分之財務操作程序。

1. 市場風險

合併公司之營運活動使合併公司承擔之主要財務風險為外幣匯率變動風險（參閱下述(1)）以及利率變動風險（參閱下述(2)）。

(1) 匯率風險

合併公司於資產負債表日非功能性貨幣計價之貨幣性資產與貨幣性負債帳面金額（包含合併財務報表中已沖銷之非功能性貨幣計價之貨幣性項目），參閱附註三四。

敏感度分析

合併公司主要受到日幣及美元匯率波動之影響。

下表詳細說明當新台幣（功能性貨幣）對各攸關外幣之匯率增加及減少 2% 時，合併公司之敏感度分析。2% 係為集團內部向主要管理階層報告匯率風險時所使用之敏感度比率，亦代表管理階層對外幣匯率之合理可能變動範圍之評估。下表之正數係表示當新台幣相對於各相關貨幣貶值 2% 時，將使稅前淨利／損或權益增加／減少之金額；當新台幣相對於各相關外幣升值 2% 時，其對稅前淨利／損或權益之影響將為同金額之負數。

	日 幣 之 影 響		美 元 之 影 響	
	109年1月1日 至6月30日	108年1月1日 至6月30日	109年1月1日 至6月30日	108年1月1日 至6月30日
損	\$ 1,041	\$ 419	(\$ 444)	\$ 1,975
益				

主要源自於合併公司於資產負債表日尚流通在外且未進行現金流量避險之應收、應付款項。

合併公司於 109 年及 108 年 1 月 1 日至 6 月 30 日兩期對匯率之敏感度，尚無重大差異。

(2) 利率風險

合併公司於資產負債表日受利率暴險之金融資產及金融負債帳面金額如下：

	109年6月30日	108年12月31日	108年6月30日
具公允價值利率風險			
—金融資產	\$ 459,938	\$ 557,867	\$ 734,493
具現金流量利率風險			
—金融資產	156,817	152,706	210,878

敏感度分析

下列敏感度分析係依非衍生工具於資產負債表日之利率暴險而決定。集團內部向主要管理階層報告利率時所使用之變動率為利率增加或減少 0.25%，此亦代表管理階層對利率之合理可能變動範圍之評估。

若利率增加／減少 0.25%，在所有其他變數維持不變之情況下，合併公司 109 年及 108 年 1 月 1 日至 6 月 30 日之稅前淨利／損將分別增加／減少 196 仟元及 264 仟元，主因為合併公司之變動利率銀行存款。

合併公司於 109 年及 108 年 1 月 1 日至 6 月 30 日兩期對利率之敏感度，尚無重大差異。

(3) 其他價格風險

合併公司因權益證券及其他投資而產生價格暴險，合併公司管理階層藉由持有不同風險投資組合以管理風險。

敏感度分析

下列敏感度分析係依資產負債表日之價格暴險進行。

若權益價格上漲／下跌 1%，109 年及 108 年 1 月 1 日至 6 月 30 日稅前損益將因透過損益按公允價值衡量金融資產之公允價值上升／下跌而增加／減少 1,650 仟元及 1,387

仟元。109年及108年1月1日至6月30日稅前其他綜合損益將因透過其他綜合損益按公允價值衡量金融資產之公允價值上升／下跌而增加／減少5,569仟元及3,536仟元。

合併公司於109年及108年1月1日至6月30日兩期對權益證券及其他投資之敏感度，無重大變動。

2. 信用風險

信用風險係指交易對方拖欠合約義務而造成集團財務損失之風險。截至資產負債表日，合併公司可能因交易對方未履行義務及合併公司提供財務保證造成財務損失之最大信用風險暴險主要係來自於：

(1) 合併資產負債表所認列之金融資產帳面金額。

(2) 合併公司提供財務保證而可能需支付之最大金額，不考慮發生可能性。

合併公司主要往來之客戶包括公家機關及履約信用良好之公司。個別客戶信用評估係依據該客戶之財務狀況、歷史往來經驗及產業經濟環境等綜合因素，評估客戶信用品質，據此訂定付款及提出交貨之條款與條件，並於必要時要求給予足額擔保或預付貨款，以減輕因拖欠所產生之財務損失風險，故無重大之信用風險。

合併公司評估個別客戶應收款項減損評估及說明請參閱附註十。

3. 流動性風險

合併公司係透過管理及維持足夠部位之現金及約當現金以支應集團營運並減輕現金流量波動之影響。合併公司管理階層監督銀行融資額度使用狀況並確保借款合同條款之遵循。

銀行借款對合併公司而言係為一項重要流動性來源。截至109年6月30日暨108年12月31日及6月30日止，合併公司未動用之短期銀行融資額度分別為1,196,787仟元、1,113,198仟元及1,124,836仟元。

二九、關係人交易

本公司及子公司（係本公司之關係人）間之交易、帳戶餘額、收益及費損於合併時全數予以銷除，故未揭露於本附註。合併公司與關係人間之交易如下：

(一) 關係人名稱及其關係

關係人名稱	與合併公司之關係
洋華光電股份有限公司（洋華光電）	其他關係人（實質關係人）
台灣適而優股份有限公司（適而優）	其他關係人（實質關係人）
邦凱工業股份有限公司（邦凱）	其他關係人（本公司之法人董事）

(二) 營業收入

帳列項目	關係人類別	109年4月1日	108年4月1日	109年1月1日	108年1月1日
		至6月30日	至6月30日	至6月30日	至6月30日
銷貨收入	其他關係人	\$ 51	\$ 16	\$ 212	\$ 61
租賃收入	其他關係人				
	洋華光電	\$ 2,522	\$ 2,509	\$ 5,036	\$ 5,019
	適而優	429	429	859	859
		<u>\$ 2,951</u>	<u>\$ 2,938</u>	<u>\$ 5,895</u>	<u>\$ 5,878</u>

關係人之銷貨，係屬產銷分工性質之方式，故與關係人間之銷貨價格係屬雙方議定。

合併公司與關係人間之銷貨之收款條件，與非關係人並無重大差異。

關係人之租賃係房屋，與關係人間之租金金額係屬雙方議定。

合併公司與關係人間之租賃之收款條件，與非關係人並無重大差異。

109年6月30日暨108年12月31日及6月30日合併公司因出租房屋予關係人，而收受之存入保證金如下：

帳列項目	關係人類別／	109年6月30日	108年12月31日	108年6月30日
	名稱			
存入保證金	其他關係人			
	洋華光電	\$ 3,000	\$ 3,000	\$ 3,000
	適而優	450	450	450
		<u>\$ 3,450</u>	<u>\$ 3,450</u>	<u>\$ 3,450</u>

(三) 進 貨

關 係 人 類 別	109年4月1日 至6月30日	108年4月1日 至6月30日	109年1月1日 至6月30日	108年1月1日 至6月30日
其他關係人	<u>\$ 1,238</u>	<u>\$ -</u>	<u>\$ 4,378</u>	<u>\$ -</u>

關係人之進貨，係屬產銷分工性質之方式，故與關係人間之進貨價格係屬雙方議定。

合併公司與關係人間之進貨之付款條件，與非關係人並無重大差異。

(四) 應收關係人款項

帳 列 項 目	關 係 人 類 別	109年6月30日	108年12月31日	108年6月30日
應收票據	其他關係人	<u>\$ 3</u>	<u>\$ -</u>	<u>\$ -</u>
應收帳款	其他關係人	<u>\$ 50</u>	<u>\$ -</u>	<u>\$ 12</u>

流通在外之應收關係人款項未收取保證。109年及108年1月1日至6月30日應收關係人款項並未提列備抵損失。

(五) 應付關係人款項

帳 列 項 目	關 係 人 類 別	109年6月30日	108年12月31日	108年6月30日
應付帳款—關係人	其他關係人	<u>\$ 1,300</u>	<u>\$ 27,069</u>	<u>\$ -</u>

流通在外之應付關係人款項餘額係未提供擔保。

(六) 主要管理階層薪酬

董事及其他主要管理階層之薪酬總額如下：

	109年4月1日 至6月30日	108年4月1日 至6月30日	109年1月1日 至6月30日	108年1月1日 至6月30日
短期員工福利	<u>\$ 3,162</u>	<u>\$ 2,933</u>	<u>\$ 6,267</u>	<u>\$ 5,608</u>

董事及其他主要管理階層之薪酬係由薪酬委員會依照個人績效及市場趨勢決定。

三十、質抵押之資產

合併公司已提供擔保或質抵押之主要資產如下：

	109年6月30日	108年12月31日	108年6月30日
帳列按攤銷後成本衡量之金			
融資產－流動			
質押定存單	\$ -	\$ 2,986	\$ 2,986
帳列不動產、廠房及設備			
土地	170,737	170,737	170,737
建築物	459,499	468,147	476,800
帳列投資性不動產			
土地	51,692	51,692	51,692
建築物	21,724	22,031	22,337
	<u>\$ 703,652</u>	<u>\$ 715,593</u>	<u>\$ 724,552</u>

三一、重大或有負債及未認列之合約承諾

除其他附註所述者外，合併公司於資產負債表日有下列重大承諾事項及或有事項：

(一) 合併公司因購置進口原物料及機器、配件已開立未使用之信用狀金額如下：

	109年6月30日	108年12月31日	108年6月30日
美 元	<u>\$ 2,145</u>	<u>\$ 3,257</u>	<u>\$ 4,857</u>
日 幣	<u>\$ -</u>	<u>\$ 35,352</u>	<u>\$ -</u>

(二) 合併公司因購置不動產、廠房及設備，未認列之合約承諾如下：

	109年6月30日	108年12月31日	108年6月30日
新 台 幣	<u>\$ 8,538</u>	<u>\$ 24,859</u>	<u>\$ 21,881</u>

(三) 合併公司因承攬工程而與下包廠商簽訂工程施工合約，未認列之合約承諾如下：

	109年6月30日	108年12月31日	108年6月30日
新 台 幣	<u>\$ 200,027</u>	<u>\$ 221,273</u>	<u>\$ 135,319</u>

(四) 合併公司依關稅相關法規，為進口貨物先放後稅需要，由銀行出具保證函予海關之關稅背書保證金額如下：

	109年6月30日	108年12月31日	108年6月30日
新 台 幣	<u>\$ 5,000</u>	<u>\$ 5,000</u>	<u>\$ 5,000</u>

三二、重大之災害損失：無。

三三、重大之期後事項

109年8月11日經董事會決議購置台北辦公室案，授權總經理於一定額度內先予決行簽約購置合宜之標的物。

109年8月11日經董事會決議觀音一廠廠房整修預算評估案，整修內容含括廠房結構、外牆及消防設施等，授權董事長於一定額度內全權處理相關事宜。

三四、具重大影響之外幣資產及負債資訊

以下資訊係按合併公司各個體功能性貨幣以外之外幣彙總表達，所揭露之匯率係指該等外幣換算至功能性貨幣之匯率。具重大影響之外幣資產及負債如下：

109年6月30日

	外	幣	匯	率	帳	面	金	額
<u>外幣資產</u>								
<u>貨幣性項目</u>								
日幣	\$190,641		0.27			\$	52,064	
美元	2,744		29.58				81,160	
							<u>\$133,224</u>	
<u>非貨幣性項目</u>								
採權益法之關聯企業 港幣	209		3.82			\$	798	
<u>外幣負債</u>								
<u>貨幣性項目</u>								
美元	3,483		29.68				<u>\$103,369</u>	

108年12月31日

	外	幣	匯	率	帳	面	金	額
<u>外幣資產</u>								
<u>貨幣性項目</u>								
美元	\$ 4,246		29.93				<u>\$127,073</u>	
<u>非貨幣性項目</u>								
採權益法之關聯企業 港幣	95		3.85			\$	<u>366</u>	

(接次頁)

(承前頁)

	外	幣	匯	率	帳	面	金	額
<u>外幣負債</u>								
<u>貨幣性項目</u>								
美 元	\$	1,840		30.03			\$	<u>55,249</u>

108年6月30日

	外	幣	匯	率	帳	面	金	額
<u>外幣資產</u>								
<u>貨幣性項目</u>								
日 幣	\$	73,017		0.29			\$	20,927
美 元		4,804		31.01				<u>148,954</u>
								<u>\$169,881</u>
<u>非貨幣性項目</u>								
採權益法之關聯企業								
港 幣		1,836		3.98			\$	<u>7,301</u>

外幣負債

<u>貨幣性項目</u>								
美 元		1,614		31.11			\$	<u>50,207</u>

合併公司主要承擔日幣及美元之外幣匯率風險。以下資訊係按持有外幣個體之功能性貨幣彙總表達，所揭露之匯率係指該等功能性貨幣換算至表達貨幣之匯率。具重大影響之外幣兌換損益（含已實現及未實現）如下：

	109年1月1日至6月30日			108年1月1日至6月30日		
功能性貨幣	功能性貨幣	淨兌換	損益	功能性貨幣	淨兌換	損益
兌表達	兌表達	貨幣	(損)益	兌表達	兌表達	貨幣
新台幣	1 (新台幣:新台幣)	\$	2,210	1 (新台幣:新台幣)	\$	172

三五、附註揭露事項

(一) 重大交易事項及(二)轉投資事業相關資訊：

1. 資金貸與他人：無。
2. 為他人背書保證：無。
3. 期末持有有價證券情形（不包含投資子公司、關聯企業及合資控制部分）：附表一。

4. 累積買進或賣出同一有價證券之金額達新臺幣 3 億元或實收資本額 20% 以上：無。
5. 取得不動產之金額達新臺幣 3 億元或實收資本額 20% 以上：無。
6. 處分不動產之金額達新臺幣 3 億元或實收資本額 20% 以上：無。
7. 與關係人進、銷貨之金額達新臺幣 1 億元或實收資本額 20% 以上：無。
8. 應收關係人款項達新臺幣 1 億元或實收資本額 20% 以上：無。
9. 從事衍生工具交易：無。
10. 其他：母子公司間及各子公司間之業務關係及重要交易往來情形及金額：交易金額不重大，不個別列示。
11. 被投資公司資訊：附表二。

(三) 大陸投資資訊：

1. 大陸被投資公司名稱、主要營業項目、實收資本額、投資方式、資金匯出入情形、持股比例、投資損益、期末投資帳面金額、已匯回投資損益及赴大陸地區投資限額：無。
2. 與大陸被投資公司直接或間接經由第三地區所發生下列之重大交易事項，及其價格、付款條件、未實現損益：無。
 - (1) 進貨金額及百分比與相關應付款項之期末餘額及百分比。
 - (2) 銷貨金額及百分比與相關應收款項之期末餘額及百分比。
 - (3) 財產交易金額及其所產生之損益數額。
 - (4) 票據背書保證或提供擔保品之期末餘額及其目的。
 - (5) 資金融通之最高餘額、期末餘額、利率區間及當期利息總額。
 - (6) 其他對當期損益或財務狀況有重大影響之交易事項，如勞務之提供或收受等。

(四) 主要股東資訊：股權比例達 5% 以上之股東名稱、持股數額及比例：附表三。

三六、部門資訊

合併公司提供給主要營運決策者用以分配資源及評量部門績效之資訊，著重於提供之產品種類。

(一) 部門收入與營運結果

合併公司之收入與營運結果依應報導部門分析如下：

109年1月1日至6月30日

	電線電纜部門	其他部門	合計
部門收入	\$ 975,877	\$ 10,032	\$ 985,909
部門損益	(995)	3,627	\$ 2,632
利息收入			1,794
什項收入及支出			51,850
財務成本			(200)
採用權益法之關聯企業 損益份額			439
稅前淨利			\$ 56,515

108年1月1日至6月30日

	電線電纜部門	其他部門	合計
部門收入	\$ 1,014,419	\$ 9,857	\$ 1,024,276
部門損益	(75,698)	3,801	(\$ 71,897)
利息收入			3,072
什項收入及支出			32,283
財務成本			(205)
處分關聯企業損失			(6,539)
採用權益法之關聯企業 損益份額			(156)
稅前淨損			(\$ 43,442)

以上報導之收入係與外部客戶交易所產生。

部門(損)益係指各個部門所賺取之利潤，不包含應分攤之總部管理成本、採用權益法之關聯企業損益份額、處分關聯企業損益、利息收入、處分不動產、廠房及設備損益、強制透過損益按公允價值衡量之金融資產損益、外幣兌換淨損益、財務成本、其他收支以及所得稅(利益)費用。此衡量金額係提供予主要營運決策者，用以分配資源予部門及評量其績效。

(二) 部門總資產與負債

合併公司資產及負債之衡量金額未提供予營運決策者，故資產及負債之衡量金額為零。

合機電線電纜股份有限公司及子公司

期末持有有價證券

民國 109 年 6 月 30 日

附表一

單位：新台幣千元／仟股

持有之公司	有價證券種類及名稱 (註 1)	與有價證券發行人之關係 (註 2)	帳列科目	期末			備註 (註 4)
				股數	帳面金額 (註 3)	持股比例%	
本公司	股票： 鉅祥企業股份有限公司	無	透過其他綜合損益按公允價值衡量之權益工具投資—非流動	565	\$ 11,413	0.31	\$ 11,413
	新至陞科技股份有限公司	無	"	164	10,660	0.26	10,660
	合作金庫金融控股股份有限公司	無	"	3,041	63,111	0.02	63,111
	致新科技股份有限公司	無	"	70	11,060	0.08	11,060
	鑫禾科技股份有限公司	無	"	185	7,872	0.25	7,872
	居易科技股份有限公司	無	"	253	7,071	0.30	7,071
	台灣福興工業股份有限公司	無	"	56	2,190	0.03	2,190
	兆豐金融控股股份有限公司	無	"	150	4,635	0.00	4,635
	洋華光電股份有限公司	其他關係人	透過其他綜合損益按公允價值衡量之權益工具投資—非流動	20,010	399,196	13.22	399,196
	東博資本創業投資股份有限公司	無	"	82	10,469	1.79	10,469
	嵩益實業股份有限公司	本公司之法人董事	"	3,652	91,323	5.60	91,323
	邦凱工業股份有限公司	本公司之法人董事	"	1,797	46,709	11.46	46,709
	富致科技股份有限公司	無	"	1,091	39,699	3.47	39,699
	華矽半導體股份有限公司	無	"	843	4,772	3.26	4,772
	雅士晶業股份有限公司	無	"	1,651	16,305	5.50	16,305
	壹柒聯合貿易股份有限公司	無	"	30	300	6.67	300
					<u>\$ 726,785</u>		

註 1：本表所稱有價證券，係指屬國際財務報導準則第 9 號「金融工具」範圍內之股票、債券、債權、受受益憑證及上述項目所衍生之有價證券。

註 2：有價證券發行人非屬關係人者，該欄免填。

註 3：按公允價值衡量者，帳面金額乙欄請填公允價值評價調整後及扣除備抵損失之帳面餘額；非屬按公允價值衡量者，帳面金額乙欄請填攤銷後成本（已扣除備抵損失）之帳面餘額。

註 4：所列有價證券有因提供擔保、質押借款或其他依約定而受限制使用者，應於備註欄註明提供擔保或質借股數、擔保或質借金額及限制使用情形。

註 5：投資子公司及關聯企業相關資訊，請參閱附表二。

合機電線電纜股份有限公司及子公司
被投資公司名稱、所在地區.....等相關資訊

民國 109 年 1 月 1 日至 6 月 30 日

附表二

單位：新台幣仟元 / 外幣仟元 / 仟股

投資公司名稱	被投資公司名稱 (註 1、2)	所在地區	主要營業項目	原始投資		資金額		期末 數比率	持 %帳面金額	有 被投資公司 本期損益 (註 2)	本期認列之 投資損益 (註 2、3)	備 註
				本 期 本 金	上 期 本 金	本 期 未 結 餘	末 結 餘					
本公司	合機貝里斯投資有限公司	貝里斯市	投資業	\$ 346,448 (USD 10,237) (HKD 1,000)	\$ 346,448 (USD 10,237)	9,971	100.00	\$ 5,372	\$ 388	\$ 388	子公司及註 4	
"	牧蠶園農場股份有限公司	台北市忠孝東路一段 85 號 19 樓	農作物栽培批發業	87,250	(HKD 1,000) 87,250	13,000	100.00	52,393	(1,251)	(1,251)	子公司及註 4	
合機貝里斯投資有限公司	MIDORI MARK (H.K.) LIMITED	香港新界葵芳興芳路 223 號 新都會廣場第 2 座 2911 室	各種面板之買賣	USD 539	USD 539	2,325	21.83	798	2,013	439	註 4	

註 1： 公開發行公司如設有國外控股公司且依當地法令規定以合併報表為主要財務報表者，有關國外被投資公司資訊之揭露，得僅揭露至該控股公司之相關資訊。

註 2： 非屬註 1 所述情形者，依下列規定填寫：

- (1) 「被投資公司名稱」、「所在地區」、「主要營業項目」、「原始投資金額」及「期末持股情形」等欄，應依本（公開發行）公司轉投資情形及每一直接或間接控制之被投資公司再轉投資情形依序填寫，並於備註欄註明各被投資公司與本（公開發行）公司之關係（如係屬子公司或孫公司）。
- (2) 「被投資公司本期損益」乙欄，應填寫各被投資公司之本期損益金額。
- (3) 「本期認列之投資損益」乙欄，僅須填寫本（公開發行）公司認列直接轉投資之各子公司及採權益法評價之各被投資公司之損益金額，餘得免填。於填寫「認列直接轉投資之各子公司本期損益金額」時，應確認各子公司本期損益金額業已包含其再轉投資依規定應認列之投資損益。

註 3： 大陸被投資公司相關資訊：無。

註 4： 係按未經會計師核閱之財務報告計算，惟合併公司管理階層認為被投資公司財務報告未經會計師核閱，尚不致產生重大影響。

合機電線電纜股份有限公司

主要股東資訊

民國 109 年 6 月 30 日

附表三

主 要 股 東 名 稱	股 份	
	持 有 股 數 (股)	持 股 比 例
嵩益實業股份有限公司	77,556,914	32.19%

註：本表主要股東資訊係由集保公司以當季季底最後一個營業日，計算股東持有公司已完成無實體登錄交付（含庫藏股）之普通股及特別股合計達 5 % 以上資料。本公司合併財務報告所記載股本與實際已完成無實體登錄交付股數，可能因編製計算基礎不同或有差異。