

證券代號：1618

107 年度報告

本年報資料查詢網址：<http://MOPS.TWSE.COM.TW>（公開資訊觀測站）

<http://www.hold-key.com.tw>（公司網址）



合機電線電纜股份有限公司

HOLD-KEY ELECTRIC WIRE & CABLE CO., LTD

中華民國一〇八年五月二十四日刊印

目 錄

壹、致股東報告書	1
貳、公司簡介	
一、設立日期	3
二、公司沿革	3
參、公司治理報告	
一、組織系統	4
二、董事、監察人、總經理、副總經理、協理、各部門及分支機構主管資料	6
三、最近年度支付董事、監察人、總經理及副總經理之酬金	11
四、公司治理運作情形	15
五、會計師公費資訊	33
六、更換會計師資訊	33
七、公司之董事長、總經理、負責財務或會計事務之經理人，最近一年內曾任職於簽證會計師所屬事務所或其關係企業者，應揭露其姓名、職稱、及任職於簽證會計師所屬事務所或其關係企業之期間	33
八、最近年度及截至年報刊印日止，董事、監察人、經理人及持股比例超過百分之十之股東股權移轉及股權質押變動情形	34
九、持股比例占前十名之股東，其相互間為關係人或為配偶、二親等以內之親屬關係之資訊	35
十、公司、公司之董事、監察人、經理人及公司直接或間接控制之事業對同一轉投資事業之持股數，並合併計算綜合持股比例	35
肆、募資情形	
一、資本及股份	36
二、公司債辦理情形	40
三、特別股辦理情形	40
四、海外存託憑證辦理情形	40
五、員工認股權憑證辦理情形	40
六、限制員工權利新股辦理情形	40
七、併購或受讓他公司股份發行新股辦理情形	40
八、資金運用計劃執行情形	40
伍、營運概況	
一、業務內容	41
二、市場及產銷概況	43
三、從業員工最近二年度及截至年報刊印日止從業員工人數、平均服務年資、平均年齡及學歷分布比率	47

四、環保支出資訊-----	47
五、勞資關係-----	47
六、重要契約-----	48
陸、財務概況	
一、最近五年度簡明資產負債表及綜合損益表，並應註明會計師姓名及其查核 意見-----	49
二、最近五年度財務分析-----	54
三、最近年度財務報告之監察人審查報告-----	57
四、最近年度財務報告，含會計師查核報告、兩年對照之資產負債表、綜合損 益表、權益變動表、現金流量表及附註或附表-----	60
五、最近年度經會計師查核簽證之公司個體財務報告。但不含重要會計項目明 細表-----	60
六、公司及其關係企業最近年度及截至年報刊印日止，如有發生財務週轉困難 情事-----	60
柒、財務狀況及財務績效之檢討分析與風險事項	
一、財務狀況之檢討與分析-----	61
二、財務績效之檢討與分析-----	62
三、現金流量之檢討與分析-----	63
四、最近年度重大資本支出對財務業務之影響-----	63
五、最近年度轉投資政策、其獲利或虧損之主要原因、改善計畫及未來一年投 資計畫-----	63
六、風險事項-----	63
七、其他重要事項-----	65
捌、特別記載事項	
一、關係企業相關資料-----	66
二、最近年度及截至年報刊印日止，私募有價證券辦理情形-----	72
三、最近年度及截至年報刊印日止子公司持有或處分本公司股票情形-----	72
四、其他必要補充說明事項-----	72
玖、最近年度及截至年報刊印日止，如發生證券交易法第三十六條第三項第二款所 定對股東權益或證券價格有重大影響之事項-----	72

壹、致股東報告書

一、一〇七年度營業概況

(一)營業計劃實施成果

回顧 107 年，全球景氣溫和，國際銅價穩定，但國際政治局勢仍時有動盪。政府公共工程釋單仍趨保守，公司正積極整合內部資源，持續掌握穩定的客源，爭取高附加價值產品市場，強化產品品質與市場差異性，追求最大的獲利，力求穩定成長。

本公司 107 年度合併營業收入為新台幣 2,119,659 仟元，營收增加 0.02%，營業毛利為 104,071 仟元，稅後淨利為新台幣(10,487)仟元。

本公司轉投資的牧蟲園有機農場股份有限公司，仍積極尋求並調整符合市場需求的產銷模式及開發具長期效益的產品，並持續致力於拓展客群與通路，與期能提供消費者健康與安全的農產品，創造土壤、生態體系及人類三者健康均能永續維持的生產環境，開創生產者、通路業者及消費者三贏的局面。

展望未來，本公司將秉持更嚴謹而積極的態度，在現有基礎上，拓展前瞻計畫中電纜相關產品市場，並投入新產品超耐熱鋁包鋼心鋁線、耐熱複合心鋁線開發及取得各國產品認證、提升產品競爭力、加強經營管理降低成本與經營風險。

基於永續經營及善盡企業社會責任的理念下，公司將推動取得 ISO14001 環境管理系統、ISO45001 職業健康和安全管理系統認證，將環管理思維及提升工作者優質工作環境目標置入營運作業核心，以穩健經營的專業電線電纜製造廠之基礎邁向國際，期在未來能創新佳績以回報同仁的付出及股東的支持。

(二)財務收支與預算執行成果

1. 財務收支：

單位：新台幣仟元

項目	107 年度 (IFRS)-個體	106 年度 (IFRS)-個體	比較增減%	107 年度 (IFRS)-合併	106 年度 (IFRS)-合併	比較增減%
營業收入	2,114,672	2,114,292	0.02%	2,119,659	2,119,260	0.02%
營業成本	2,005,980	1,928,584	4.01%	2,015,588	1,939,894	3.90%
營業毛利	108,692	185,708	(41.47)%	104,071	179,366	(41.98)%
營業費用	93,560	104,689	(10.63)%	94,878	106,473	(10.89)%
營業利益	15,132	81,019	(81.32)%	9,193	72,893	(87.39)%
營業外收入及支出	1,759	19,499	(90.98)%	7,698	27,625	(72.13)%
稅前淨利	16,891	100,518	(83.20)%	16,891	100,518	(83.20)%

2. 預算執行情形

一〇七年度未公開財務預測，故無預算達成情形。

(三)獲利能力分析

分析項目	比率(%) -個體	比率(%) -合併
資產報酬率(%)	(0.24)%	(0.24)%
股東權益報酬率(%)	(0.26)%	(0.26)%
稅前純益占實收資本額比率(%)	0.70%	0.70%
純益率(%)	(0.50)%	(0.49)%
每股盈餘(元)	(0.04)	(0.04)

(四)研究發展狀況

公司研發單位致力於新產品開發、生產技術與設備之改良，目前已開發完成 69KV、161KV 及 345KV 超特高壓電力電纜、鋁(鉛)被 400KV 以下超高壓電力電纜、特高壓光纖複合電力電纜、15KV 及 25KV 電纜附屬器材、交連 PE 防白蟻電纜、裸鋁線、耐熱鋼心鋁線、耐熱複合心鋁線、橡膠電纜、耐熱電纜、低煙無毒防火電纜、3200 對以下通信電纜、各類光纖電纜、Cat. 6、Cat. 7 網路線、CMP 網路線、及 USB3.1 TYPE C 電子線，專業及多元的產品，使合機在業界居於舉足輕重的地位，未來將本著研發創新的精神，持續開發更多高附加價值、生產製造更多優良高品質的產品。

二、本年度營業計劃概要

(一)經營方針

- (1)持續開發新產品及提升產品等級，推出高附加價值且具市場競爭力產品，達到產品多樣化及客戶多元化，並拓展銷售市場。
- (2)強化內部管理，使全體員工對公司未來方向及營運目標都能有充分了解，建立全員成本效益觀念，冀以最少的成本創造最大的利益，以維持公司的競爭力。

(二)預期銷售數量及其依據

本公司一〇八年度之營業目標，經依據過去的銷售實績並參酌今年既有訂單審慎評估後，電線電纜銷售數量長度預定為伍萬公里。

(三)重要產銷政策

本公司為追求成長，在生產方面，本年度高壓電力電纜、裸鋁線、橡膠電纜、3200 對以下通信電纜、網際網路電纜、光纖電纜、耐熱電纜及低煙無毒防火電纜等，提供多樣化的產品；在銷售方面，積極拓展銷售管道，深耕原有銷售市場，期以更完整的產品組合，更充裕的供貨能力，有效爭取客戶，加強風險控制，預期在多管齊下，能更精準掌握市場趨勢，創造營運佳績。

三、未來公司發展策略

本公司持續爭取公共工程標案、開發利基產品、並提供外銷市場多樣化之完整電纜產品，穩定公司獲利。

四、受到外部競爭環境、法規環境及總體經營環境之影響

延續 107 年美中貿易衝突懸而未決，雙方於今年 5 月逕而摩擦加劇，再者，中東地緣政治情勢、美國升息的不確定性及中國大陸經濟成長停滯、需求趨緩等連環因素，增添全球經濟環境的重大不確定性。又，國內政經、能源及勞工等政策衝擊頗深，正考驗企業經營決策的果斷力及市場需求走向的高度敏感性，本公司將更秉持強化品質管理、供應更完整產品線、及各區域之認證，加強掌控經營成本與降低風險，積極開發高附加價格產品速度，以穩健踏實的專業線纜製造廠邁向國際，期在未來能創新佳績，回饋各位股東。

謹在此向諸位股東女士、先生致上十二萬分的謝意，敬請繼續給予支持與指教。

謹祝各位

心想事成 身體健康

董事長：楊碧綺



經理人：李新政



會計主管：周亭儀



貳、公司簡介

一、設立日期：中華民國 78 年 3 月 1 日

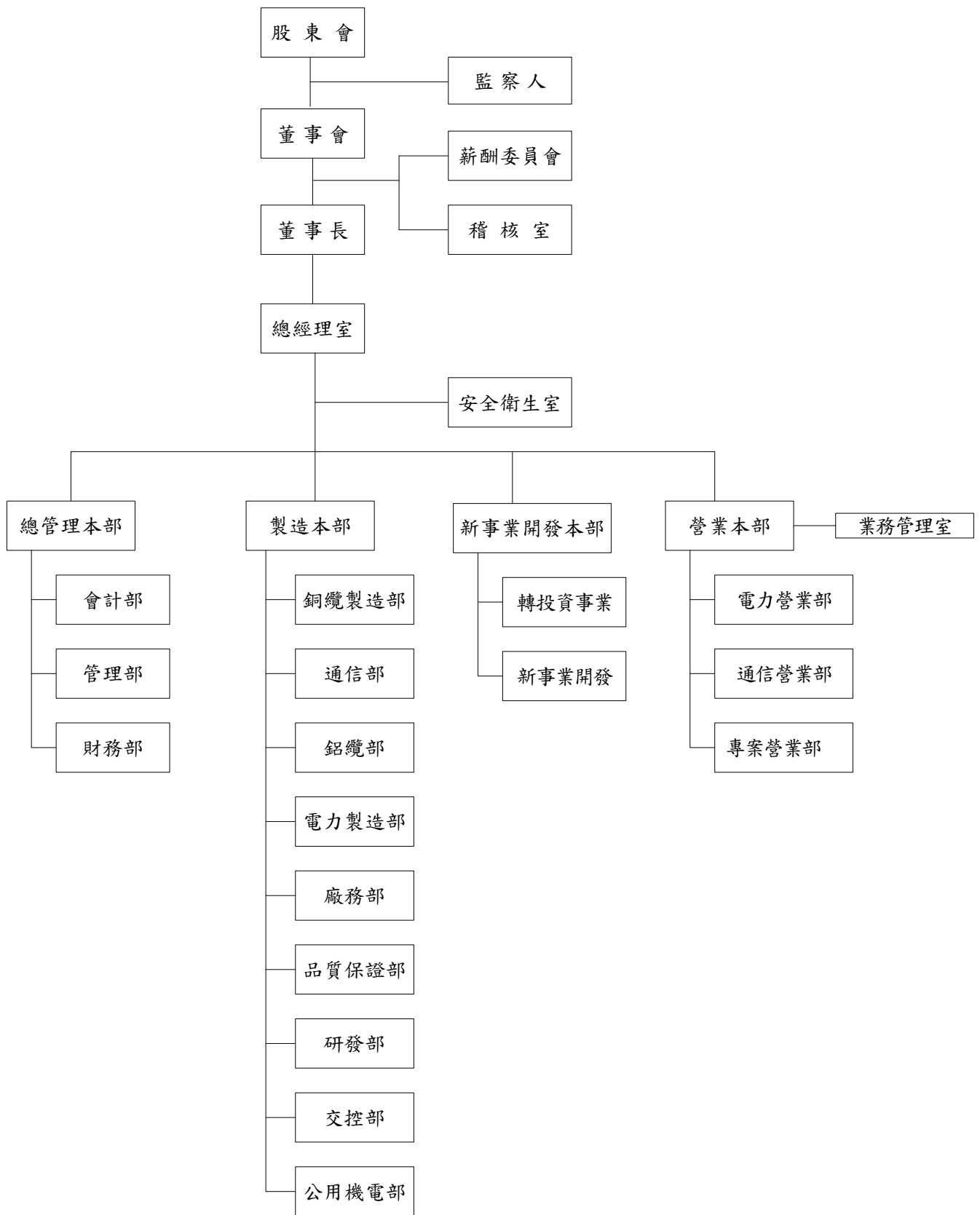
二、公司沿革

本公司創始之最大法人股東為洋華光電股份有限公司(現在已更名為嵩益實業股份有限公司)，而嵩益公司之最大股東為一群志同道合的同學、朋友—楊愷悌、賴義森、周金裕、余素緣、林文豪、陳養衡等。洋華以貿易起家，產品則以雜貨、電工產品與電線電纜等為主，經四年的努力經營奠定了國外穩定的市場，除擁有自己的電工產品生產組合廠外並於七十八年延攬電線電纜業之技術人員合作創設了合機電線電纜股份有限公司，由楊愷悌先生出任董事長。本公司為專業電線電纜製造廠，提供電力、通信及各類電器不可或缺之傳輸導體，為政府核定之策略性工業，屬資本與技術密集之產業。建廠以來不斷延攬及培訓專業人才，是奠定公司穩定發展的基楚，而穩健踏實、追根究底、講求效率是公司一致貫徹的目標與經營理念。

民國七十八年	本公司成立，創業初期登記資本額為新臺幣貳仟萬元。
民國八十三年	購置機器設備，擴充廠房並購置台北辦公室。
民國八十四年	為配合業務發展之需要擴充設備，現金增資伍仟參佰萬元，增資後資本額新台幣貳億伍仟壹佰萬元，並經財政部證管會核准股票公開發行。
民國八十五年	8月通過經濟部商檢局 ISO-9002 國際標準品質保證認可登錄。
民國八十六年	完成高壓電纜生產設備之安裝，並取得台電公司 15KV 級 25KV 級高壓電纜之認證許可。
民國八十七年	本公司於八十七年六月二十三日股票正式於財團法人中華民國證券櫃檯買賣中心上櫃買賣。
民國八十八年	完成觀音二廠、三廠生產通信電纜及裸鋁線等產品。
民國八十九年	本公司於八十九年九月十一日股票正式於台灣證券交易所掛牌買賣。發行本公司國內第一次無擔保轉換公司債參億元整。
民國九十一年	取得台電公司 69KV 級 161KV 級超高壓電纜之認證許可及通過經濟部商檢局 ISO-9001 國際標準品質保證認可登錄。
民國九十二年	發行本公司海外第一次無擔保轉換公司債美金柒佰伍拾萬元整。
民國九十三年	辦理盈餘轉增資 79,457 仟元及資本公積轉增資 79,457 仟元，合計 158,914 仟元，另國內可轉換公司債及海外可轉換公司債轉換普通股 300,930 仟元，將資本額提高至 1,910,383 仟元。
民國九十四年	辦理盈餘轉增資 171,935 仟元，將資本額提高至 2,082,318 仟元。
民國九十五年	辦理盈餘轉增資 66,776 仟元及海外可轉換公司債轉換普通股 143,545 仟元，將資本額提高至 2,292,639 仟元。
民國九十六年	345KV XLPE 電纜國產化認證中。
民國九十七年	持續 345KV XLPE 電纜國產化認證。
民國九十八年	五月取得台電公司 345KV XLPE 電纜之認證許可、十一月完成盈餘轉增資，將資本額提高至 2,338,492 仟元、十二月取得經濟部工業局核發之五年免稅投資計畫核准函。
民國九十九年	取得 KEMA 國際機構 132KV、245KV 超高壓電纜之認證許可。
民國一〇〇年	九月完成盈餘轉增資 70,155 仟元，將資本額提高至 2,408,647 仟元；十二月取得經濟部工業局核發之五年免稅投資計畫完成證明。
民國一〇一年	順利製交 345KV XLPE 電纜，營收創民國 96 年度以來新高。
民國一〇二年	獲頒台電『高港~五甲~高雄 345KV 地下電纜線路工程』優良工程。
民國一〇三年	7月轉投資牧蟲園有機農場股份有限公司、完成 CMP FTP 網路線 UL 認證。
民國一〇六年	取得 DQS 品質管理系統證書。

參、公司治理報告

一、組織系統 (一)組織結構



(二)各主要部門所營業務

部 門	主 要 職 掌
稽核室	<ul style="list-style-type: none"> . 建立稽核制度及執行 . 公司業務、財務、營運狀況稽核 . 異常分析、改善建議及追蹤改善情形
總管理本部	<ul style="list-style-type: none"> . 本公司資金調度、財務規劃、風險管理 . 其他財務相關作業規劃與管理 . 負責本公司會計帳務處理 . 預算彙總及各種管理報表編制與分析 . 資訊系統相關作業之規劃與管理 . 人事行政相關作業之規劃與管理 . 投資作業執行與管理 . 股務作業管理 . 法務相關事務處理
營業本部	<ul style="list-style-type: none"> . 公司產品行銷業務拓展 . 與銷售相關作業之執行 . 客戶開發及徵信 . 公家機關招標業務 . 開發拓展國外市場 . 國外客戶開發及徵信 . 進口原物料相關作業 . 進出口報關相關作業
新事業開發本部	<ul style="list-style-type: none"> . 開發拓展新事業商機 . 轉投資事業營運、經營管理
製造本部	<ul style="list-style-type: none"> . 負責電線電纜之生產規劃、製造 . 原物料採購相關作業規劃與管理 . 產品試驗與製程改良 . 產品製造品質之管理 . 產品及生產設備操作標準之建立與管理 . 新材料之開發、驗證與測試研究 . 新產品開發與設計、新技術標準建立與管理 . 生產設備及相關設施之管理及維護
安全衛生室	<ul style="list-style-type: none"> . 職災防止計畫之規劃及施行指導 . 督導規劃勞工安全衛生管理 . 空污水污及毒性物質管理 . 周界空污檢測並擬定緊急應變系統計畫 . 其他空污毒性化學管理事項。

二、董事、監察人、總經理、副總經理、協理、各部門及分支機構主管資料

(一)董事及監察人資料

1. 董事及監察人資料

108年4月26日

職稱	國籍	姓名	性別	選任日期	任期	初次選任日期	選任時持有股份		現在持有股份		配偶、未成年子女現在持有股份		利用他人名義持有股份		主要學歷	目前兼任本公司及其他公司之職務	具配偶或二親等以內關係之其他主管、董事或監察人		
							股數	持股比例	股數	持股比例	股數	持股比例	股數	持股比例			股數	持股比例	職稱
董事長	台灣	崑益實業股份有限公司 代表人：楊碧綺	女	105.06.27	3年	84.06.11	73,817,655	32.20%	77,556,914	32.20%	0	0.00%	0	0.00%	彰化高國貿科 大河墾機電(股)公司 董事長 大河墾機電(股)公司 董事長	註一	董事	楊愷悌	二親等
							10,300	0.00%	10,821	0.00%	30,427	0.01%	0	0.00%					
董事	台灣	楊愷悌	男	105.06.27	3年	78.03.01	1,588,999	0.69%	1,969,401	0.82%	2,609,196	1.08%	0	0.00%	中原大學化工系 合機電線電(股)公司 董事長 合機電線電(股)公司 總經理 崑益實業(股)公司 董事長	註一	董事長	楊碧綺	二親等
董事	台灣	賴森森	男	105.06.27	3年	78.03.01	1,904,305	0.83%	2,000,662	0.83%	0	0.00%	0	0.00%	中原大學化工系 崑益實業(股)公司 總經理	註一	無	無	無
董事	台灣	余素緣	女	105.06.27	3年	84.06.11	725,062	0.32%	761,749	0.32%	78,551	0.03%	0	0.00%	北市高商商科 合機電線電(股)公司 副總	註一	無	無	無
董事	台灣	李新政	男	105.06.27	3年	96.06.15	1,266	0.00%	1,329	0.00%	642	0.00%	0	0.00%	健行工專電機科 大河墾機電(股)公司 總經理 合機電線電(股)公司 廠長	註一	無	無	無
獨立董事	台灣	翁榮隨	男	105.06.27	3年	105.06.27	0	0.00%	0	0.00%	0	0.00%	0	0.00%	台灣大學社會科學院經濟系 台灣大學管理學院商業 MBA 勤業眾信聯合會計師事務所 執業會計師兼任董事	註一	無	無	無
獨立董事	台灣	沈文成	男	105.06.27	3年	105.06.27	0	0.00%	0	0.00%	0	0.00%	0	0.00%	台灣大學財務金融組 台證綜合證券資本市場部 副總經理	註一	無	無	無
監察人	台灣	廖素禎	女	105.06.27	3年	90.06.14	47,108	0.02%	86,479	0.04%	0	0.00%	0	0.00%	台中商專 會計科 邦御工業(股)公司 副總 崑益實業(股)公司 副總	註一	無	無	無
監察人	台灣	林佩芬	女	105.06.27	3年	102.06.20	815	0.00%	815	0.00%	0	0.00%	0	0.00%	台北工專 化工科 崑益實業(股)公司 業務 洋華光電(股)公司 船務	註一	無	無	無

職稱	國籍	姓名	性別	選任日期	任期	初次選任日期	選任時持有股份		現在持有股份		配偶、未成年子女現在持有股份		利用他人名義持有股份		主要學歷	目前兼任本公司及其他公司之職務	具配偶或二親等以內關係之其他主管、董事或監察人		
							股數	持股比例	股數	持股比例	股數	持股比例	股數	持股比例			股數	持股比例	職稱
監察人	台灣	邦凱工業股份有限公司 代表人：黃元宏	男	105.06.27	3年	96.06.15	2,772,224	1.20%	2,912,498	1.21%	0	0.00%	0	0.00%	台北師範大學生物系 邦凱工業(股)公司董事長	註一	無	無	無

註一：

姓名	目前兼任本公司及其他公司之職務																		
楊碧綺	合機(貝里斯)投資有限公司:董事長																		
楊愷悌	裕盛資產開發(股)公司:董事																		
賴義森	嵩益實業(股)公司:董事、丰耕開發(股)公司:董事、邦凱工業(股)公司:董事																		
余素緣	桓億開發(股)公司:董事																		
李新政	台灣適而優(股)公司:董事及總經理、Midori Mark(H.K.):董事、洋華光電(股)公司:董事及機電事業群總經理、牧蟲園有機農場(股)公司:董事長																		
翁榮隨	大船科技(股)公司:董事長、大船開發(股)公司:董事、大船企業(股)公司:董事、達航科技(股)公司:董事長、韶瑞開發(股)公司:董事長、宏大拉鍊股份有限公司:薪酬委員、合機電線電纜(股)公司:薪酬委員、洋華光電(股)公司:薪酬委員、新光鋼鐵股份有限公司:獨立董事、審計委員、薪酬委員																		
沈文成	麗臺科技(股)公司:獨立董事及薪酬委員、合機電線電纜(股)公司:薪酬委員																		
廖素禎	邦凱工業(股)公司:副總經理、嵩益實業(股)公司:副總經理																		
林佩芬	嵩益實業(股)公司:管理部經理																		
黃元宏	邦凱工業(股)公司:董事長																		

2. 法人股東之主要股東

法人股東名稱	法	人	股	東	之	主	要	股	東
嵩益實業股份有限公司	章苗開發(股)公司(13.84%)、裕盛資產開發(股)公司(7.92%)、邦凱工業(股)公司(7.24%)、徐淑俐(6.19%)、合機電線電纜(股)公司(5.60%)、桓億開發(股)公司(4.45%)、曾建和(2.76%)、永仕旺國際投資(股)公司(2.53%)、許淑芬(2.39%)、丰耕開發(股)公司(2.05%)								
邦凱工業股份有限公司	嵩益實業(股)公司(34.06%)、合機電線電纜(股)公司(11.46%)、章苗開發(股)公司(11.07%)、裕盛資產開發(股)公司(4.58%)、曾建和(3.46%)、桓億開發(股)公司(3.06%)、傳翔國際(股)公司(2.62%)、汪明宗(2.28%)、林錫豪(1.88%)、賴亮旭(1.86%)								

3. 法人股東之主要股東為法人者，其主要股東

法人名稱	法	人	之	主	要	股	東
裕盛資產開發股份有限公司	徐淑俐(63.60%)、楊智傑(14.00%)、楊燁承(13.98%)、楊愷悌(8.38%)、徐淑娟(0.02%)、徐淑媚(0.02%)						
合機電線電纜股份有限公司	嵩益實業(股)公司(32.20%)、章苗開發股份有限公司(4.84%)、丰耕開發(股)公司(2.17%)、楊智傑(1.75%)、楊燁承(1.69%)、歐淑卿(1.43%)、桓億開發(股)公司(1.34%)、邦凱工業(股)公司(1.21%)、張賴彩月(1.20%)、陳冠霖(1.20%)						
桓億開發股份有限公司	余素緣(60.91%)、黃沛筑(34.05%)、黃學卿(5.00%)、余素戀(0.02%)、許中裕(0.02%)						
永仕旺國際投資股份有限公司	楊禎修(47.50%)、楊翔允(25.00%)、楊子葶(20.00%)、林孟宏(7.5%)						
傳翔國際股份有限公司	陳瓊仁(31.78%)、佶洋投資(有)公司(31.78%)(註)、洪金桃(26.80%)、蔡素珮(4.92%)、蔡曉琳(4.72%)						
章苗開發股份有限公司	許淑芬(94.24%)、賴威志(2.00%)、賴研安(1.38%)、賴研心(1.38%)、賴亮旭(0.50%)、賴義森(0.50%)						
丰耕開發股份有限公司	許淑芬(93.19%)、賴研安(3.06%)、賴研心(3.06%)、賴威志(0.33%)、賴亮旭(0.33%)、賴義森(0.03%)						

註：截至刊印日止，無法取得該公司之主要股東名冊。

4. 董事及監察人獨立性資料

姓名	條件	是否具有五年以上工作經驗及下列專業資格		符合獨立性情形 (註)										兼任其他公開發行公司獨立董家數			
		商務、財務、會計或公司業務所需相關科系之公私立大專院校講師以上	法官、檢察官、律師、會計師或其他與公司業務所需之國家考試及格領有證書之專門職業及技術人員	1	2	3	4	5	6	7	8	9	10				
董事長：楊碧綺 (尚益實業股份有限公司法人代表)	-	V	-	-	V	-	-	V	-	-	-	-	-	-	-	-	0
董事：楊愷惇	-	V	-	-	V	-	-	V	-	-	-	-	-	-	-	-	0
董事：賴義森	-	V	-	-	V	-	-	V	-	-	-	-	-	-	-	-	0
董事：余素緣	-	V	-	-	V	-	-	V	-	-	-	-	-	-	-	-	0
董事：李新政	-	V	-	-	V	-	-	V	-	-	-	-	-	-	-	-	0
獨立董事：翁榮燿	-	V	V	-	V	V	V	V	V	V	V	V	V	V	V	V	2
獨立董事：沈文成	-	V	-	-	V	V	V	V	V	V	V	V	V	V	V	V	1
監察人：林佩芬	-	V	-	-	V	-	-	V	-	-	-	-	-	-	-	-	0
監察人：廖素禎	-	V	-	-	V	-	-	V	-	-	-	-	-	-	-	-	0
監察人：邦凱工業股份有限公司 (代表人：黃元宏)	-	V	-	-	V	-	-	V	-	-	-	-	-	-	-	-	0

註：各董事、監察人於選任前二年及任職期間符合下述各條件者，請於各條件代號下方空格中打“V”。

- (1) 非為公司或其關係企業之受僱人。
- (2) 非公司之關係企業之董事、監察人(但如為公司或其母公司、子公司依本法或當地國法令設置之獨立董事者，不在此限)。
- (3) 非本人及其配偶、未成年子女或以他人名義持有公司已發行股份總額百分之十以上或持股前十大名之自然人股東。
- (4) 非前三款所列人員之配偶、二親等以內親屬或三親等以內直系血親親屬。
- (5) 非直接持有公司已發行股份總額百分之五以上法人股東或受僱人，或持股前五名法人股東之董事、監察人或受僱人。
- (6) 非與公司有財務或業務往來之特定公司或機構之董事(理事)、經理人或持百分之五以上股東。
- (7) 非為公司或關係企業之經理人及其配偶。但依股票上市或於證券商營業處所買賣公司薪資報酬委員會設置及行使職權辦法第七條履行職權之薪資報酬委員會成員，不在此限。
- (8) 未與其他董事間具有配偶或二親等以內之親屬關係。
- (9) 未有公司法第30條各款情事之一。
- (10) 未有公司法第27條規定以政府、法人或其代表人當選

(二) 總經理、副總經理、各部門及分支機構主管資料

108年4月26日

職稱	國籍	姓名	性別	就任日期	持有股份		配偶、未成年子女持有股份		利用他人名義持有股份		主要經(學)歷	目前兼任其他公司之職務	具配偶或二親等以內關係之經理人		
					股數	持股比例	股數	持股比例	股數	持股比例			職稱	姓名	關係
總經理	台灣	李新政	男	89.04.01	1,329	0.00%	642	0.00%	0	0.00%	健行工專電機科 大研隆機電(股)公司總經理 合機電線電纜(股)公司廠長	註一	無	無	無
稽核主管 副總經理	台灣	林美玲	女	105.11.11	25,739	0.01%	0	0.00%	0	0.00%	大同商專會計統計系 合機電線電纜(股)公司副總	無	無	無	無
新事業開發本部 副總經理	台灣	呂建忠	男	88.06.14	0	0.00%	0	0.00%	0	0.00%	The Metropolitan Business College, Sydney Australia Management 精嘉國際(股)公司經理	無	無	無	無
營業本部 副總經理	台灣	賴亮旭	男	83.08.01	0	0.00%	0	0.00%	0	0.00%	中原大學工業工程系 嵩益實業(股)公司課長	註一	無	無	無
製造本部 副總經理	台灣	張銀德	男	93.01.01	608	0.00%	0	0.00%	0	0.00%	省立桃園農工電機科 合機電線電纜(股)公司協理	無	無	無	無
總經理室 特助	台灣	吳森雄	男	91.10.01	0	0.00%	0	0.00%	0	0.00%	中原大學化工系 合機電線電纜(股)公司協理	無	無	無	無
財務主管 (兼管理部主管)	台灣	陳亞萍	女	105.05.11	103	0.00%	0	0.00%	0	0.00%	實踐設計管理學院會計系 安侯建業聯合會計師事務所專員 洋華實業(股)公司稽核主管	註一	無	無	無
會計主管	台灣	周亭儀	女	101.04.27	1,030	0.00%	0	0.00%	0	0.00%	東吳大學會計系 勤業眾信聯合會計師事務所副理	註一	無	無	無

註一：

姓名	目前兼任其他公司之職務
李新政	台灣適而優(股)公司:董事及總經理、Midori Mark(H.K.):董事、洋華光電(股)公司:董事及機電事業群總經理、牧蟲園有機農場(股)公司:董事長
賴亮旭	丰耕開發(股)公司:董事、章苗開發(股)公司:董事長、譽瀚(股)公司:董事長、亮韋(股)公司:董事長
陳亞萍	牧蟲園有機農場(股)公司:董事
周亭儀	牧蟲園有機農場(股)公司:監察人

三、最近年度支付董事、監察人、總經理及副總經理之酬金

(一)董事、監察人酬金

1. 董事(含獨立董事)之酬金

單位：新台幣仟元

職稱	姓名	董事酬金				兼任員工領取相關酬金				A、B、C、D、E、F及G等七項總額占稅後純益之比例		有無領取自子公司以外轉投資事業酬金				
		報酬(A)		退職退休金(B)		董事酬勞(C)		業務執行費用(D)		A、B、C及D等四項總額占稅後純益之比例			本公司	財務報告內所有公司		
		本公司	財務報告內所有公司	本公司	財務報告內所有公司	本公司	財務報告內所有公司	本公司	財務報告內所有公司	本公司	財務報告內所有公司					
董事	高益實業(股)公司 代表人： 楊碧綺	1,710	0	0	81	0	0	0	0	0	0	0	0	(17.08%)	(17.08%)	無
董事	楊愷悌	0	0	0	27	0	0	476	11	11	0	0	0	(0.26%)	(4.90%)	無
董事	賴義森	0	0	0	27	0	0	659	11	11	0	0	0	(0.26%)	(6.65%)	無
董事	余素緣	0	0	0	27	0	0	607	11	11	0	0	0	(0.26%)	(6.15%)	無
董事	李新政	0	0	0	27	0	0	1,784	77	77	90	0	0	(0.26%)	(18.86%)	無
獨董	翁榮隨	464	0	0	0	0	0	0	0	0	0	0	0	(4.42%)	(4.42%)	無
獨董	沈文成	466	0	0	0	0	0	0	0	0	0	0	0	(4.44%)	(4.44%)	無

獨立董事兼任薪酬委員會委員。

酬金級距表

	董事姓名	
	前四項酬金總額(A+B+C+D)	前七項酬金總額(A+B+C+D+E+F+G)
給付本公司各個董事酬金級距	本公司	本公司
低於2,000,000元	楊碧綺、楊愷悌、賴義森、余素緣、李新政、翁榮隨、沈文成	楊碧綺、楊愷悌、賴義森、余素緣、李新政、翁榮隨、沈文成
2,000,000元(含)~5,000,000元(不含)	無	無
5,000,000元(含)~10,000,000元(不含)	無	無
10,000,000元(含)~15,000,000元(不含)	無	無
15,000,000元(含)~30,000,000元(不含)	無	無
30,000,000元(含)~50,000,000元(不含)	無	無
50,000,000元(含)~100,000,000元(不含)	無	無
100,000,000元以上	無	無
總計	楊碧綺、楊愷悌、賴義森、余素緣、李新政、翁榮隨、沈文成	楊碧綺、楊愷悌、賴義森、余素緣、李新政、翁榮隨、沈文成

2. 監察人之酬金

單位：新台幣仟元

職稱	姓名	監察人酬金						A、B及C等三項總額占稅後純益之比例	有無領取來自子公司以外轉投資事業酬金	
		報酬(A)		酬勞(B)		業務執行費用(C)				
		本公司	財務報告內所有公司	本公司	財務報告內所有公司	本公司	財務報告內所有公司			
監察人	林佩芬	0	0	27	27	0	0	(0.26%)	(0.26%)	無
監察人	廖素禎	0	0	27	27	0	0	(0.26%)	(0.26%)	無
監察人	邦凱工業(股)公司 代表人：黃元宏	0	0	27	27	0	0	(0.26%)	(0.26%)	無

酬金級距表

給付本公司各個監察人酬金級距	監察人姓名	
	本公司	財務報告內所有公司
低於 2,000,000 元	林佩芬、廖素禎、黃元宏	林佩芬、廖素禎、黃元宏
2,000,000 元 (含) ~ 5,000,000 元 (不含)	無	無
5,000,000 元 (含) ~ 10,000,000 元 (不含)	無	無
10,000,000 元 (含) ~ 15,000,000 元 (不含)	無	無
15,000,000 元 (含) ~ 30,000,000 元 (不含)	無	無
30,000,000 元 (含) ~ 50,000,000 元 (不含)	無	無
50,000,000 元 (含) ~ 100,000,000 元 (不含)	無	無
100,000,000 元以上	無	無
總計	林佩芬、廖素禎、黃元宏	林佩芬、廖素禎、黃元宏

(二) 總經理及副總經理之酬金及配發員工酬勞之經理人姓名及配發情形

1. 總經理及副總經理之酬金

單位：新台幣仟元

職稱	姓名	薪資(A)		退職退休金(B)		獎金及特支費等等(C)		員工酬勞金額(D)				A、B、C及D等四項總額占稅後純益之比例(%)		有無領取來自子公司以外轉投資事業酬金		
		本公司	財務報告內所有公司	本公司	財務報告內所有公司	本公司	財務報告內所有公司	本公司	本公司	財務報告內所有公司	本公司	本公司	財務報告內所有公司			
總經理	李新政															
副總經理	林美玲															
副總經理	賴亮旭	6,832	6,832	419	419	2,200	2,200	266	0	266	0	(92.66%)	(92.66%)		無	
副總經理	呂建忠															
副總經理	張銀德															

註一：總經理及副總經理之退職退休金皆為提列撥數。

酬金級距表

給付本公司各個總經理及副總經理酬金級距	總經理及副總經理姓名	
	本公司	財務報告內所有公司
低於 2,000,000 元	林美玲、呂建忠、李新政	林美玲、呂建忠、李新政
2,000,000 元 (含) ~ 5,000,000 元 (不含)	賴亮旭、張銀德	賴亮旭、張銀德
5,000,000 元 (含) ~ 10,000,000 元 (不含)	無	無
10,000,000 元 (含) ~ 15,000,000 元 (不含)	無	無
15,000,000 元 (含) ~ 30,000,000 元 (不含)	無	無
30,000,000 元 (含) ~ 50,000,000 元 (不含)	無	無
50,000,000 元 (含) ~ 100,000,000 元 (不含)	無	無
100,000,000 元以上	無	無
總計	李新政、林美玲、賴亮旭、呂建忠、張銀德	李新政、林美玲、賴亮旭、呂建忠、張銀德

2. 配發員工酬勞之經理人姓名及配發情形：本公司 108 年 5 月 8 日董事會決議，依公司章程提列員工現金酬勞 900,000 元，其中有關經理人之分配數已經 108 年 5 月 8 日薪酬委員會審慎評估並決議之。

分派員工酬勞之經理人姓名及分派情形

108 年 5 月 8 日 單位：新台幣仟元

	職稱	姓名	股票金額	現金金額	總計	總額占稅後純益之比例(%)
經 理 人	總經理	李新政	0	314	314	(2.99%)
	稽核主管(副總經理)	林美玲				
	新事業開發本部副總經理	呂建忠				
	營業本部副總經理	賴亮旭				
	製造本部副總經理	張銀德				
	總經理室特助(協理)	吳森雄				
	財務主管	陳亞萍				
	會計主管	周亭儀				

(三)分別比較說明本公司及合併報表所有公司於最近二年度支付本公司董事、監察人、總經理及副總經理酬金總額占稅後純益比例之分析並說明給付酬金之政策、標準與組合、訂定酬金之程序與經營績效及未來風險之關聯性

1. 最近二年度支付本公司董事、監察人、總經理及副總經理酬金總額占稅後純益比例之分析

職稱	107 年度		106 年度	
	本公司	財務報告內所有公司	本公司	財務報告內所有公司
董事酬金總額佔稅後純益比例	(62.51%)	(62.51%)	9.62%	9.62%
監察人酬金總額佔稅後純益比例	(0.78%)	(0.78%)	0.32%	0.32%
總經理及副總經理酬金總額佔稅後純益比例	(92.66%)	(92.66%)	13.05%	13.05%

2. 本公司董事、監察人、總經理及副總經理給付酬金之政策、標準與組合、訂定酬金之程序與經營績效及未來風險之關聯性

本公司給付董事、監察人、總經理及副總經理給付酬金之政策，係依據公司法及公司章程規定發放，並得基於因應經濟及產業景氣變動之必要，並考量公司未來發展需求及獲利情形，於適當時機辦理調整。

本公司於 100 年 12 月 30 日成立薪資報酬委員會，訂定並定期檢討本公司董事、監察人及經理人年度及長期之績效目標與薪資報酬之政策、制度、標準與結構。

四、公司治理運作情形

(一)董事會運作情形

105.6.27 選任之董事會最近年度開會 5(A)次，董事監察人出席情形如下：

職稱	姓名	實際出席(列)席次數(B)	委託出席次數	實際出席(列)席率(%) [B/A]	備註
董事長	嵩益實業(股)公司 代表人：楊碧綺	5	0	100.00%	
董事	楊愷悌	2	1	40.00%	
董事	賴義森	5	0	100.00%	
董事	余素緣	5	0	100.00%	
董事	李新政	5	0	100.00%	
獨立董事	翁榮隨	4	1	80.00%	
獨立董事	沈文成	5	0	100.00%	
監察人	林佩芬	5	0	100.00%	
監察人	廖素禎	4	0	80.00%	
監察人	邦凱工業(股)公司 代表人：黃元宏	5	0	100.00%	

其他應記載事項：

一、董事會之運作如有下列情形之一者，應敘明董事會日期、期別、議案內容、所有獨立董事意見及公司對獨立董事意見之處理：

(一)證券交易法第 14 條之 3 所列事項：

108 年 5 月 24 日

項目	日期 屆次	議案內容	獨立董事意見	公司對獨立董事意見之處理
1	107 年 3 月 12 日 第 10 屆 - 第 11 次	本公司簽證會計師委任及報酬案。	翁榮隨、沈文成： 無異議照案通過。	不適用
2	107 年 5 月 11 日 第 10 屆 - 第 12 次	1. 修訂本公司部分內部控制制度。 2. 本公司一〇六年度員工及董監酬勞分配案。 3. 本公司一〇六年獎金配發案。 4. 修訂「績效薪酬擬議原則」。	翁榮隨、沈文成： 無異議照案通過。	不適用
3	107 年 12 月 21 日 第 10 屆 - 第 15 次	修訂本公司部分內部控制制度。	翁榮隨、沈文成： 無異議照案通過。	不適用
4	108 年 3 月 28 日 第 10 屆 - 第 16 次	1. 本公司簽證會計師委任及報酬案。 2. 修訂本公司「從事衍生性商品交易處理程序」。 3. 修訂本公司「取得或處分資產處理辦法」案。 4. 修訂本公司「資金貸與他人作業程序」。 5. 修訂本公司「背書保證施行辦法」。	翁榮隨、沈文成： 無異議照案通過。	不適用

5	108年5月8日 第10屆-第17次	1.修訂本公司部分內部控制制度。 2.本公司一〇七年度員工及董監酬勞分配案。 3.本公司一〇七年獎金配發案及董事長月薪調整案。 4.本公司獨立董事報酬及其相關勞務費用暨「董事及經理人薪酬管理辦法」部分條文修訂。	除第4案獨立董事迴避外； 翁榮隨、沈文成： 無異議照案通過。	不適用
---	-----------------------	--	--------------------------------------	-----

(二)除前開事項外，其他經獨立董事反對或保留意見且有紀錄或書面聲明之董事會議決事項：無此情形。

二、董事對利害關係議案迴避之執行情形，應敘明董事姓名、議案內容、應利益迴避原因以及參與表決情形：

108年5月24日

項目	日期 屆次	董事姓名	議案內容	應利益迴避原因	參與表決情形
1	107年5月11日 第10屆-第12次	楊碧綺 李新政 楊愷悌 賴義森 余素緣 (分次迴避)	本公司一〇六年度員工及董監酬勞分配案。	個人利害關係	依法表決權行使迴避
2	107年5月11日 第10屆-第12次	楊碧綺 李新政	1.本公司一〇六年獎金配發案。 2.修訂「績效薪酬擬議原則」。	個人利害關係	依法表決權行使迴避
3	108年5月8日 第10屆-第17次	楊碧綺 李新政 楊愷悌 賴義森 余素緣 (分次迴避)	本公司一〇七年度員工及董監酬勞分配案。	個人利害關係	依法表決權行使迴避
4	108年5月8日 第10屆-第17次	楊碧綺 李新政 楊愷悌	本公司一〇七年獎金配發案及董事長月薪調整案。	個人利害關係	依法表決權行使迴避
5	108年5月8日 第10屆-第17次	翁榮隨 沈文成	本公司獨立董事報酬及其相關勞務費用暨「董事及經理人薪酬管理辦法」部分條文修訂。	個人利害關係	依法表決權行使迴避

三、當年度及最近年度加強董事會職能之目標（例如設立審計委員會、提昇資訊透明度等）與執行情形評估：本公司已於100年年底設立薪資報酬委員會，提升董監事及經理人薪資報酬計畫之合理性，並定期評估薪資報酬計畫是否符合時宜。

(二)審計委員會運作情形或監察人參與董事會運作情形：

105.06.27 選任之董事會最近年度開會 5(A)次，監察人出席情形如下：

職稱	姓名	實際列席次數(B)	實際列席率(%) [B/A]	備註
監察人	林佩芬	5	100.00%	
監察人	廖素禎	4	80.00%	
監察人	邦凱工業(股)公司 代表人：黃元宏	5	100.00%	

其他應記載事項：

一、監察人之組成及職責：

(一)監察人與公司員工及股東之溝通情形(例如溝通管道、方式等)。

本公司有專人可隨時聯繫監察人，建立與公司員工及股東之溝通管道。

(二)監察人與內部稽核主管及會計師之溝通情形(例如就公司財務、業務狀況進行溝通之事項、方式及結果等)。

監察人可隨時就公司財務、業務狀況等事項與內部稽核主管及會計師溝通，並於列席董事會時聽取董事及經營階層之各項業務報告及參與討論制定決策。

二、監察人列席董事會如有陳述意見，應敘明董事會日期、期別、議案內容、董事會決議結果以及公司對監察人陳述意見之處理：無此情形。

(三) 公司治理運作情形及其與上市上櫃公司治理實務守則差異情形及原因

評估項目	運作情形			與上市上櫃公司治理實務守則差異情形及原因																																																					
	是	否	摘要說明																																																						
一、公司是否依據「上市上櫃公司治理實務守則」訂定並揭露公司治理實務守則？	✓		本公司已訂定公司治理實務守則，並揭露於公司網站首頁/投資人專區/公司運作規章/公司治理實務守則。	與守則之精神無差異。																																																					
二、公司股權結構及股東權益 (一) 公司是否訂定內部作業程序處理股東建議、疑義、糾紛及訴訟事宜，並依程序實施？ (二) 公司是否掌握實際控制公司之主要股東及主要股東之最終控制者名單？ (三) 公司是否建立、執行與關係企業間之風險控管及防火牆機制？ (四) 公司是否訂定內部規範，禁止公司內部人利用市場上未公開資訊買賣有價證券？	✓ ✓ ✓ ✓		(一) 本公司設置發言人及股務之相關單位，作為股東建議及溝通之管道。 (二) 本公司適時地掌握名單，並與主要股東互動以建立良好的關係。 (三) 本公司與各關係企業之財務業務均各自獨立運作，並已訂定「關係企業相互間財務業務相關作業規範」。 (四) 本公司依相關法令與規定，訂有「內部重大資訊處理及防範內線交易作業程序」。	與守則之精神無差異。																																																					
三、董事會之組成及職責 (一) 董事會是否就成員組成擬訂多元化方針及落實執行？ (二) 公司除依法設置薪資報酬委員會及審計委員會外，是否自願設置其他各類功能性委員會？	✓ ✓		(一) 本公司已於「公司治理實務守則」及「董事監察人選舉辦法」中訂有成員組成多元化方針，目前本公司董事成員不分男女、宗教、年齡等，且在商業、會計、財務等均各有專精。 <table border="1" data-bbox="566 1518 1141 1877"> <thead> <tr> <th rowspan="2">董事姓名</th> <th colspan="5">多元化核心項目</th> </tr> <tr> <th>性別</th> <th>經營管理</th> <th>領導決策</th> <th>產業知識</th> <th>財務會計</th> </tr> </thead> <tbody> <tr> <td>楊愷悌</td> <td>男</td> <td>V</td> <td>V</td> <td>V</td> <td></td> </tr> <tr> <td>賴義森</td> <td>男</td> <td>V</td> <td>V</td> <td>V</td> <td></td> </tr> <tr> <td>余素緣</td> <td>女</td> <td>V</td> <td>V</td> <td></td> <td>V</td> </tr> <tr> <td>李新政</td> <td>男</td> <td>V</td> <td>V</td> <td>V</td> <td></td> </tr> <tr> <td>楊碧綺</td> <td>女</td> <td></td> <td>V</td> <td></td> <td></td> </tr> <tr> <td>翁榮隨</td> <td>男</td> <td>V</td> <td></td> <td></td> <td>V</td> </tr> <tr> <td>沈文成</td> <td>男</td> <td>V</td> <td></td> <td></td> <td>V</td> </tr> </tbody> </table> (二) 本公司除依法設置薪資報酬委員會外，尚未設置審計委員會及其他各類功能性委員會，但監察人及其他各部門均依其職掌專司其職。	董事姓名	多元化核心項目					性別	經營管理	領導決策	產業知識	財務會計	楊愷悌	男	V	V	V		賴義森	男	V	V	V		余素緣	女	V	V		V	李新政	男	V	V	V		楊碧綺	女		V			翁榮隨	男	V			V	沈文成	男	V			V	與守則之精神無差異。
董事姓名	多元化核心項目																																																								
	性別	經營管理	領導決策	產業知識	財務會計																																																				
楊愷悌	男	V	V	V																																																					
賴義森	男	V	V	V																																																					
余素緣	女	V	V		V																																																				
李新政	男	V	V	V																																																					
楊碧綺	女		V																																																						
翁榮隨	男	V			V																																																				
沈文成	男	V			V																																																				

評估項目	運作情形		與上市上櫃公司治理實務守則差異情形及原因			
	是	否		摘要說明		
(三)公司是否訂定董事會績效評估辦法及其評估方式,每年並定期進行績效評估?	✓		<p>(三)本公司已於107.5.11經董事會通過「董事會績效評估辦法」,並自107年度起,於每年12月向全體董事會成員發出績效自評問卷,除評估董事會整體運作情形外,亦針對本身進行自評。</p> <table border="1" style="width: 100%;"> <thead> <tr> <th>評估項目</th> </tr> </thead> <tbody> <tr> <td> <p>自評涵蓋以下五大構面:</p> <p>一、對公司營運之參與程度</p> <p>二、提升董事會決策品質</p> <p>三、董事會組成與結構</p> <p>四、董事之選任及持續進修</p> <p>五、內部控制</p> </td> </tr> <tr> <td> <p>董事成員績效評估之衡量項目則至少涵蓋以下六大面向:</p> <p>一、對公司目標與任務之掌握</p> <p>二、董事職責認知</p> <p>三、對公司營運之參與程度</p> <p>四、內部關係經營與溝通</p> <p>五、董事之專業及持續進修</p> <p>六、內部控制</p> </td> </tr> </tbody> </table> <p>每年1月問卷悉數回收後,本公司管理部將依前開辦法分析,將結果提報董事會,並針對可加強處提出改善建議。</p> <p>107年度評估結果為董事會整體運作情形尚屬良好,並提108.3.28董事會報告;另董事會績效評估辦法及評估結果,請參考本公司網站。</p>	評估項目	<p>自評涵蓋以下五大構面:</p> <p>一、對公司營運之參與程度</p> <p>二、提升董事會決策品質</p> <p>三、董事會組成與結構</p> <p>四、董事之選任及持續進修</p> <p>五、內部控制</p>	<p>董事成員績效評估之衡量項目則至少涵蓋以下六大面向:</p> <p>一、對公司目標與任務之掌握</p> <p>二、董事職責認知</p> <p>三、對公司營運之參與程度</p> <p>四、內部關係經營與溝通</p> <p>五、董事之專業及持續進修</p> <p>六、內部控制</p>
評估項目						
<p>自評涵蓋以下五大構面:</p> <p>一、對公司營運之參與程度</p> <p>二、提升董事會決策品質</p> <p>三、董事會組成與結構</p> <p>四、董事之選任及持續進修</p> <p>五、內部控制</p>						
<p>董事成員績效評估之衡量項目則至少涵蓋以下六大面向:</p> <p>一、對公司目標與任務之掌握</p> <p>二、董事職責認知</p> <p>三、對公司營運之參與程度</p> <p>四、內部關係經營與溝通</p> <p>五、董事之專業及持續進修</p> <p>六、內部控制</p>						
(四)公司是否定期評估簽證會計師獨立性?	✓		<p>(四)本公司已於108.03.28董事會通過簽證會計師獨立性之評估。</p> <table border="1" style="width: 100%;"> <thead> <tr> <th>評估項目</th> </tr> </thead> <tbody> <tr> <td> <p>1. 簽證會計師與本公司是否重大財務利害關係?</p> <p>2. 簽證會計師與本公司間是否有僱傭關係或支領薪資?</p> <p>3. 簽證會計師是否與本公司有共同投資及分享利益之關係?</p> <p>4. 簽證會計師是否收受本公司或本公司董事、經理人價值重大之饋贈或禮物(依一般社交禮儀標準)?</p> <p>5. 簽證事務所內共同執業之會計師卸任一年內是否有擔任本公司董事、經理人或對審計案件有重大影響之職務?</p> <p>6. 簽證會計師所提供之非審計服務是否將直接影響簽證報表之重要項目?</p> <p>7. 簽證會計師是否與本公司董事、經理人或對審計案件有重大影響職務之人員有親屬關係?</p> <p>8. 是否要求簽證會計師接受管理階層在會計政策上之不當選擇或財務報表上之不當揭露?</p> <p>9. 是否對簽證會計師施加壓力,使其不當減少應執行之查核工作?</p> <p>10. 簽證會計師是否已連續七年提供本公司審計服務?</p> </td> </tr> </tbody> </table>	評估項目	<p>1. 簽證會計師與本公司是否重大財務利害關係?</p> <p>2. 簽證會計師與本公司間是否有僱傭關係或支領薪資?</p> <p>3. 簽證會計師是否與本公司有共同投資及分享利益之關係?</p> <p>4. 簽證會計師是否收受本公司或本公司董事、經理人價值重大之饋贈或禮物(依一般社交禮儀標準)?</p> <p>5. 簽證事務所內共同執業之會計師卸任一年內是否有擔任本公司董事、經理人或對審計案件有重大影響之職務?</p> <p>6. 簽證會計師所提供之非審計服務是否將直接影響簽證報表之重要項目?</p> <p>7. 簽證會計師是否與本公司董事、經理人或對審計案件有重大影響職務之人員有親屬關係?</p> <p>8. 是否要求簽證會計師接受管理階層在會計政策上之不當選擇或財務報表上之不當揭露?</p> <p>9. 是否對簽證會計師施加壓力,使其不當減少應執行之查核工作?</p> <p>10. 簽證會計師是否已連續七年提供本公司審計服務?</p>	
評估項目						
<p>1. 簽證會計師與本公司是否重大財務利害關係?</p> <p>2. 簽證會計師與本公司間是否有僱傭關係或支領薪資?</p> <p>3. 簽證會計師是否與本公司有共同投資及分享利益之關係?</p> <p>4. 簽證會計師是否收受本公司或本公司董事、經理人價值重大之饋贈或禮物(依一般社交禮儀標準)?</p> <p>5. 簽證事務所內共同執業之會計師卸任一年內是否有擔任本公司董事、經理人或對審計案件有重大影響之職務?</p> <p>6. 簽證會計師所提供之非審計服務是否將直接影響簽證報表之重要項目?</p> <p>7. 簽證會計師是否與本公司董事、經理人或對審計案件有重大影響職務之人員有親屬關係?</p> <p>8. 是否要求簽證會計師接受管理階層在會計政策上之不當選擇或財務報表上之不當揭露?</p> <p>9. 是否對簽證會計師施加壓力,使其不當減少應執行之查核工作?</p> <p>10. 簽證會計師是否已連續七年提供本公司審計服務?</p>						

評估項目	運作情形			與上市上櫃公司治理實務守則差異情形及原因
	是	否	摘要說明	
四、公司是否設置公司治理專(兼)職單位或人員負責公司治理相關事務(包括但不限於提供董事、監察人執行業務所需資料、依法辦理董事會及股東會之會議相關事宜、辦理公司登記及變更登記、製作董事會及股東會議事錄等)?	✓		本公司設置由管理部為兼職單位，負責公司治理相關事務。	與守則之精神無差異。
五、公司是否建立與利害關係人(包括但不限於股東、員工、客戶及供應商等)溝通管道，及於公司網站設置利害關係人專區，並妥適回應利害關係人所關切之重要企業社會責任議題?	✓		本公司與利害關係人均有各專屬部門直接溝通，並於公司網站設置利害關係人專區，目前公司網站及公開資訊觀測站均設置/公告投資人關係聯絡窗口及發言人/代理發言人聯繫管道以利溝通回應。	與守則之精神無差異。
六、公司是否委任專業股務代辦機構辦理股東會事務?	✓		本公司委任之專業股務代辦機構為『康和綜合證券股份有限公司股務代理部』。	與守則之精神無差異。
七、資訊公開 (一)公司是否架設網站，揭露財務業務及公司治理資訊? (二)公司是否採行其他資訊揭露之方式(如架設英文網站、指定專人負責公司資訊之蒐集及揭露、落實發言人制度、法人說明會過程放置公司網站等)?	✓ ✓		(一)本公司於公開資訊觀測站及公司網站同步揭露財務業務及公司治理資訊。 (二)公司有專人負責揭露資訊的蒐集，並落實發言人制度。	與守則之精神無差異。
八、公司是否有其他有助於瞭解公司治理運作情形之重要資訊(包括但不限於員工權益、僱員關懷、投資者關係、供應商	✓		(1)員工權益與雇員關係： 本公司一向視員工為最大資產，故對員工之權益與福利特別重視，除遵守政府規定辦理勞保、健保、員工健康檢查外，並給予員工各種技能訓練的機會培育人材。 已成立職工福利委員會，統籌辦理各項員工福	與守則之精神無差異。

評估項目	運作情形			與上市上櫃公司治理實務守則差異情形及原因																																				
	是	否	摘要說明																																					
關係、利害關係人之權利、董事及監察人進修之情形、風險管理政策及風險衡量標準之執行情形、客戶政策之執行情形、公司為董事及監察人購買責任保險之情形等)？			<p>利事項，包括尾牙、旅遊、生日及婚喪喜慶補助等。</p> <p>定期舉行勞資會議，建立與企業工會代表的溝通平台。</p> <p>(2)供應商關係：對於供應商，本公司本著共存共榮之關係，給予供應商獲取其應得之利潤，共創雙贏之局面。</p> <p>(3)利害關係人之權益：本公司對於利害關係人之權利亦相當重視，利害關係人欲查閱及抄錄公司登記資料時，均可透過相關法條之規定查核。</p> <p>(4)董事及監察人進修之情形：本公司董事及監察人每年均依法定時數參加主管機關認可單位所舉辦之相關進修課程，並完成申報作業。</p> <p>(5)風險管理政策及風險衡量標準之執行情形：公司內部控制及風險管理制度與各項管理規章辦法都需逐一由董事會核決。</p> <p>積極面是避免風險性業務的投資、被動面亦有各項保險、保單來彌補公司財產、員工責任可能造成之損失。</p> <p>(6)公司為董事及監察人購買任保險之情形：公司已為董事、監察人及經營階層管理者購買董監責任險。</p> <p>董事、監察人進修情形：</p> <table border="1"> <thead> <tr> <th>職稱</th> <th>姓名</th> <th>日期</th> <th>課程</th> </tr> </thead> <tbody> <tr> <td>董事長</td> <td>楊碧綺</td> <td rowspan="3">107.06.26</td> <td rowspan="3">董事如何善盡「注意義務」(3H)</td> </tr> <tr> <td>董事</td> <td>楊愷悌</td> </tr> <tr> <td>董事</td> <td>賴義森</td> </tr> <tr> <td>董事</td> <td>余素緣</td> <td rowspan="3">107.06.26</td> <td rowspan="3">談誠信經營、公司治理與企業社會責任三大守則及實務案例(3H)</td> </tr> <tr> <td>董事(總經理)</td> <td>李新政</td> </tr> <tr> <td>獨立董事</td> <td>沈文成</td> </tr> <tr> <td rowspan="2">獨立董事</td> <td rowspan="2">翁榮隨</td> <td>107.08.07</td> <td>企業領導力的轉型：專業、管理與領導(3H)</td> </tr> <tr> <td>107.09.07</td> <td>最新公司法修重要議題探討(3H)</td> </tr> <tr> <td>監察人</td> <td>林佩芬</td> <td rowspan="2">107.06.26</td> <td rowspan="2">董事如何善盡「注意義務」(3H)</td> </tr> <tr> <td>監察人</td> <td>廖素禎</td> </tr> <tr> <td>監察人：邦凱工業(股)公司</td> <td>代表人：黃元宏</td> <td>107.06.26</td> <td>談誠信經營、公司治理與企業社會責任三大守則及實務案例(3H)</td> </tr> </tbody> </table>	職稱	姓名	日期	課程	董事長	楊碧綺	107.06.26	董事如何善盡「注意義務」(3H)	董事	楊愷悌	董事	賴義森	董事	余素緣	107.06.26	談誠信經營、公司治理與企業社會責任三大守則及實務案例(3H)	董事(總經理)	李新政	獨立董事	沈文成	獨立董事	翁榮隨	107.08.07	企業領導力的轉型：專業、管理與領導(3H)	107.09.07	最新公司法修重要議題探討(3H)	監察人	林佩芬	107.06.26	董事如何善盡「注意義務」(3H)	監察人	廖素禎	監察人：邦凱工業(股)公司	代表人：黃元宏	107.06.26	談誠信經營、公司治理與企業社會責任三大守則及實務案例(3H)	
職稱	姓名	日期	課程																																					
董事長	楊碧綺	107.06.26	董事如何善盡「注意義務」(3H)																																					
董事	楊愷悌																																							
董事	賴義森																																							
董事	余素緣	107.06.26	談誠信經營、公司治理與企業社會責任三大守則及實務案例(3H)																																					
董事(總經理)	李新政																																							
獨立董事	沈文成																																							
獨立董事	翁榮隨	107.08.07	企業領導力的轉型：專業、管理與領導(3H)																																					
		107.09.07	最新公司法修重要議題探討(3H)																																					
監察人	林佩芬	107.06.26	董事如何善盡「注意義務」(3H)																																					
監察人	廖素禎																																							
監察人：邦凱工業(股)公司	代表人：黃元宏	107.06.26	談誠信經營、公司治理與企業社會責任三大守則及實務案例(3H)																																					

評估項目	運作情形				與上市上櫃公司治理實務守則差異情形及原因	
	是	否	摘要說明			
			各部門主管進修情形:			
			職稱	姓名	日期	課程
			會計主管	周亭儀	107.09.20 ~ 107.09.21	發行人證券商證券交易所會計主管持續進修班(12H)
			稽核主管	林美玲	107.09.13	稽核人員應知的企業舞弊案例手法大揭密(6H)
					107.10.12	內線交易之稽核實務與案例解說(3H)
					107.10.12	公司重大舞弊、不法集團介入之案例分析與防弊策略研習(3H)

九、請就臺灣證券交易所股份有限公司公司治理中心最近年度發布之公司治理評鑑結果說明已改善情形，及就尚未改善者提出優先加強事項與措施：
已改善：

題號	指標	說明
2.2	公司是否訂定董事成員多元化之政策，定將多元化政策落實情形揭露於年報及公司網站？	
2.17	公司董事會是否定期(至少一年一次)評估簽證會計師獨立性，並於年報詳實揭露評估程序？	公司自 107 年 5 月起，每年至少一次提董事會討論評估簽證會計師獨立性，並揭露於年報中。
2.22	公司訂定之董事會績效評估辦法或程序是否經董事會通過，並至少一年執行自我評估一次、將評估結果揭露於公司網站或年報？	已於 107.5.11 經董事會通過「董事會績效評估辦法」，並將該辦法與評估彙總表放置公司網站。
3.11	公司年報是否揭露未來研發計畫及預計投入之費用？	公司年報中已敘明無研究計畫及費用。
3.12	公司年報是否揭露具體明確的股利政策？	公司已於 107 年年報中揭露具體明確的股利政策。

優先加強事項與措施：

1. 公司年報揭露董事績效評估與薪資報酬之連結。
2. 公司年報及網站揭露員工工作環境與人身安全的保護措施與其實施情形。
3. 取得 ISO14001、ISO50001 或類似之環境或能源管理系統驗證。

註：運作情形不論勾選「是」或「否」，均應於摘要說明欄位敘明。

(四)公司如有設置薪酬委員會者，應揭露其組成、職責及運作情形：

1. 本公司之薪資報酬委員會於100年12月30日成立，成員資料如下：

身分別 (註1)	姓名	是否具有五年以上工作經驗 及下列專業資格			符合獨立性情形(註2)								兼任其他 公開發行 公司薪資 報酬委 員會成 員家數	備註
		商 務、法 務、財 務、 會 計 或 公 司 業 務 所 需 相 關 料 系 之 公 私 立 大 專 院 校 講 師 以 上	法 官、檢 察 官、律 師、 會 計 師 或 其 他 與 公 司 業 務 所 需 之 國 家 考 試 及 格 領 有 證 書 之 專 門 職 業 及 技 術 人 員	具 有 商 務、 法 務、財 務、 會 計 或 公 司 業 務 所 需 之 工 作 經 驗	1	2	3	4	5	6	7	8		
其 他	郭震坤	✓		✓	✓	✓	✓	✓	✓		✓	✓	1	-
獨立董事	沈文成			✓	✓	✓	✓	✓	✓	✓	✓	✓	1	-
獨立董事	翁榮隨		✓	✓	✓	✓	✓	✓	✓	✓	✓	✓	4	-

註1：身分別請填列係為董事、獨立董事或其他。

註2：各成員於選任前二年及任職期間符合下述各條件者，請於各條件代號下方空格中打“✓”。

- (1)非為公司或其關係企業之受僱人。
- (2)非公司或其關係企業之董事、監察人。但如為公司或其母公司、子公司依本法或當地國法令設置之獨立董事者，不在此限。
- (3)非本人及其配偶、未成年子女或以他人名義持有公司已發行股份總額百分之一以上或持股前十名之自然人股東。
- (4)非前三款所列人員之配偶、二親等以內親屬或三親等以內直系血親。
- (5)非直接持有公司已發行股份總額百分之五以上法人股東之董事、監察人或受僱人，或持股前五名法人股東之董事、監察人或受僱人。
- (6)非與公司有財務或業務往來之特定公司或機構之董事(理事)、監察人(監事)、經理人或持股百分之五以上股東。
- (7)非為公司或其關係企業提供商務、法務、財務、會計等服務或諮詢之專業人士、獨資、合夥、公司或機構之企業主、合夥人、董事(理事)、監察人(監事)、經理人及其配偶。
- (8)未有公司法第30條各款情事之一。

2. 薪酬委員會之職責：本委員會應以善良管理人之注意，忠實履行下列職權，並將所提建議提交董事會討論。但有關監察人薪資報酬建議提交董事會討論，以監察人薪資報酬經公司章程訂明或股東會決議授權董事會辦理者為限：

- (1)定期檢討本規程並提出修正建議。
- (2)訂定並定期檢討本公司董事、監察人及經理人年度及長期之績效目標與薪資報酬之政策、制度、標準與結構。
- (3)定期評估本公司董事、監察人及經理人之績效目標達成情形，並訂定其個別薪資報酬之內容及數額。

本委員會履行前項職權時，應依下列原則為之：

- (1)確保公司之薪資報酬安排符合相關法令並足以吸引優秀人才。
- (2)董事、監察人及經理人之績效評估及薪資報酬，應參考同業通常水準支給情形，並考量個人所投入之時間、所擔負之職責、達成個人目標情形、擔任其他職位表現、公司近年給予同等職位者之薪資報酬，暨由公司短期及長期業務目標之達成、公司財務狀況等評估個人表現與公司經營績效及未來風險之關連合理性。
- (3)不應引導董事及經理人為追求薪資報酬而從事逾越公司風險胃納之行為。

(4) 針對董事及高階經理人短期績效發放紅利之比例及部分變動薪資報酬支付時間，應考量行業特性及公司業務性質予以決定。

(5) 本委員會成員對於其個人薪資報酬之決定，不得加入討論及表決。

本公司子公司之董事及經理人薪資報酬事項如依子公司分層負責執行事項須經本公司董事會核定者，應先經本委員會提出建議後，再提交董事會討論。

3. 薪資報酬委員會運作情形資訊

(1) 本公司之薪資報酬委員會委員計 3 人。

(2) 本屆委員任期：105 年 07 月 11 日至 108 年 06 月 26 日，截至 108 年 05 月 24 日已開會 6 次(A)，委員資格及出席情形如下：

職稱	姓名	實際出席次數 (B)	委託出席次數	實際出席率(%) (B/A)	備註
召集人	沈文成	6	-	100.00%	
委員	翁榮隨	6	-	100.00%	
委員	郭震坤	6	-	100.00%	

其他應記載事項：

一、董事會如不採納或修正薪資報酬委員會之建議，應敘明董事會日期、期別、議案內容、董事會決議結果以及公司對薪資報酬委員會意見之處理(如董事會通過之薪資報酬優於薪資報酬委員會之建議，應敘明其差異情形及原因)：無此情形。

二、薪資報酬委員會之議決事項，如成員有反對或保留意見且有紀錄或書面聲明者，應敘明薪資報酬委員會日期、期別、議案內容、所有成員意見及對成員意見之處理：無此情形。

(五)履行社責任情形：

評估項目	運作情形			與上市上櫃公司企業社會責任實務守則差異情形及原因
	是	否	摘要說明	
<p>一、落實公司治理</p> <p>(一)公司是否訂定企業社會責任政策或制度，以及檢討實施成效？</p> <p>(二)公司是否定期舉辦社會責任教育訓練？</p> <p>(三)公司是否設置推動企業社會責任專(兼)職單位，並由董事會授權高階管理階層處理，及向董事會報告處理情形？</p> <p>(四)公司是否訂定合理薪資報酬政策，並將員工績效考核與企業社會責任政策結合，及設立明確有效之獎勵及懲戒制度？</p>	<p>✓</p>	<p>✓</p>	<p>(一)本公司尚未訂定企業社會責任政策。</p> <p>(二)本公司並無定期舉辦社會責任教育訓練。</p> <p>(三)本公司尚未設置企業社會責任專(兼)職單位。</p> <p>(四)本公司有訂定「董事、監察人及經理人薪酬管理辦法」、「績效薪酬擬議原則」及「工作守則」等，明確規範薪資報酬及獎勵懲戒制度。</p>	<p>本公司雖尚未訂定具體政策及設置專(兼)職單位，惟本公司之經營理念除追求永續經營及獲利外，同時注意公司治理發展，重視環境、社會之因素，將其納入公司管理與營運，故與守則精神無重大差異。</p>
<p>二、發展永續環境</p> <p>(一)公司是否致力於提升各項資源之利用效率，並使用對環境負荷衝擊低之再生物料之情形？</p> <p>(二)公司是否依其產業特性建立合適之環境管理制度？</p> <p>(三)公司是否注意氣候變遷對營運活動之影響，並執行溫室氣體盤查、制定公司節能減碳及溫室氣體減量策略？</p>	<p>✓</p>	<p>✓</p>	<p>本公司已設立安全衛生室專責管理職災防止計畫之規劃及施行指導、督導規劃勞工安全衛生管理等事項，且公司生產營運均遵循主管機關制定的各項衛生、環保法規。</p>	<p>本公司落實執行主管機關之法規，故與實務守則的精神無重大差異。</p>
<p>三、維護社會公益</p> <p>(一)公司是否依照相關法規及國際人權公約，制定相關之管理政策與程序？</p> <p>(二)公司是否建置員工申訴機制及管道，並妥適處理？</p> <p>(三)公司是否提供員工安全與健康之工作環境，並對員工定期實施安全與健康教育？</p> <p>(四)公司是否建立員工定期溝通之機制，並以合理</p>	<p>✓</p>	<p>✓</p>	<p>(一)本公司遵守各項勞動法規，且由專責人員執行及管理，保障員工權益，且有暢通的勞資溝通管道，合理滿足同仁需求，以達勞資雙贏。</p> <p>(二)本公司員工均能透過直屬主管達到所欲溝通目的。</p> <p>(三)本公司均定期實施工作環境安全檢查以提供員工安全與健康的工作環境，相關規定如後。</p> <p>(四)本公司員工均能透過直屬主管達到所欲溝通目的，對於員工重大影</p>	<p>與守則精神無重大差異。</p>

評估項目	運作情形		與上市上櫃公司企業社會責任實務守則差異情形及原因
	是	否	
方式通知對員工可能造成重大影響之營運變動？			響亦會透過公告或主管告知方式表達，並於每季定期舉行勞資會議，建立與企業工會代表的溝通平台。
(五)公司是否為員工建立有效之職涯能力發展培訓計畫？	✓		(五)本公司員工可依工作上需求向公司提出參與培訓課程。
(六)公司是否就研發、採購、生產、作業及服務流程等制定相關保護消費者權益政策及申訴程序？	✓		(六)本公司客戶之銷售交易申訴均可透過電話、電郵或傳真與專責業務人員反映，且本公司定期對客戶執行客戶滿意度問卷，藉此了解客戶互動情形。
(七)對產品與服務之行銷及標示，公司是否遵循相關法規及國際準則？	✓		(七)本公司為ISO-9002國際標準認證廠商，產品目錄對產品均有詳盡的介紹，並且多項產品擁有認證機構之認證。
(八)公司與供應商來往前，是否評估供應商過去有無影響環境與社會之紀錄？	✓		(八)本公司之採購交易以對社會環境影響最低之方式進行，減少資源的浪費。
(九)公司與其主要供應商之契約是否包含供應商如涉及違反其企業社會責任政策，且對環境與社會有顯著影響時，得隨時終止或解除契約之條款？	✓		(九)本公司之配合廠商均應遵守公司誠信經營的政策，不收禮金、禁止給予回扣等，並訂有檢舉機制，若有違反，視個案情節輕重處理。
四、加強資訊揭露			
(一)公司是否於其網站及公開資訊觀測站等處揭露具攸關性及可靠性之企業社會責任相關資訊？		✓	本公司尚未編製「企業社會責任報告書」。
將配合法令之規定時序執行，惟本公司之經營理念與守則精神無重大差異。			
五、公司如依據「上市上櫃公司企業社會責任實務守則」訂有本身之企業社會責任守則者，請敘明其運作與所訂守則之差異情形：不適用。			
六、其他有助於瞭解企業社會責任運作情形之重要資訊：			
1. 本公司年報及議事手冊封面及內文皆採用FSC認證環保紙張，符合FSC森林管理協會認證規範。			
2. 本公司104年參與「經濟部自願性綠色電價制度試辦計畫」，購買綠色電力10萬度。			
七、公司企業社會責任報告書如有通過相關驗證機構之查證標準，應加以敘明：無。			
註1：運作情形不論勾選「是」或「否」，均應於摘要說明欄位敘明。			
註2：公司已編製企業社會責任報告書者，摘要說明得以註明查閱企業社會責任報告書方式及索引頁次替代之。			

工作環境與人身安全保護措施：

為維護全體同仁生命之安全與健康，提升工作環境之舒適與品質，本公司依循職業安全衛生相關法規規定，以防範於未然為前提，制訂職業安全衛生管理規章與執行各項安全衛生計畫，全員參與安全衛生活動，以期達到零職業災害之目標。

依據「職業安全衛生管理辦法」規定，設置職業安全衛生管理單位及職業安全衛生人員，

擬訂、規劃及推動安全衛生管理業務。由雇主或雇主代理人綜理，並由事業單位內各級主管依職權指揮、監督所屬人員執行，各級職責明確，確實執行各項安全衛生規定。

對於工作場所、機械、設備等設置之防護設施，應經常檢查並保持其性能。如：護圍、護欄、護罩、緊急停止開關、連鎖裝置等等。各種機械、設備、或器具，均需作業檢點、定期維護與定期檢查，以確保人員使用的安全，實施自動檢查，發現有異常時，應立即檢修或停用並採取必要防範措施。對於廠內生產設備的安全使用，必須遵守下列安全守則：

◆ 伸線機之工作安全守則：

一. 開機前檢查：

1. 緊急煞車之功能是否正常。
2. 斷線自動停機裝置之功能是否正常。
3. 控制面板上各儀表是否正常。
4. 伸線潤滑液及燒焯冷卻水是否供應充足。

二. 啟動時注意事項：

1. 眼模確實固定於眼模座上。
2. 護蓋確實蓋好。

三. 停機時注意事項：

1. 停機時必須等機器完全停止，伸線潤滑液沒有噴飛情形，才能開啟護蓋。
2. 收線軸停止後，才可卸軸。
3. 更換鐵軸注意鐵軸滾動防止措施，避免壓傷。

◆ 絞線機之工作安全守則：

一. 開機前檢查：

1. 緊急煞車之功能是否正常。
2. 斷線自動停機裝置之功能是否正常。
3. 控制面板上各儀表是否正常。
4. 收、放線軸是否變形及是否鎖牢。

二. 護蓋確實蓋上，才能啟動開關。

三. 停機時，除上關上電源，仍須等弓臂完全停止後，才能啟動護蓋。

◆ 押出機之工作安全守則：

一. 主機控制箱各項功能顯示錶是否正常。

二. 放線軸及收線軸是否鎖牢。

三. 冷卻水及壓縮空氣是否供應充足。

四. 火花機功能是否正常。

五. 試模、換料時注意 PVC 料高溫，務必使用防護手套。

全員參與安全衛生教育訓練，包含新進員工、勞工安全衛生人員、特殊作業人員、急救人員、一般作業人員、作業調換或變更時、與其他指定之人員等，並且定期參與教育訓練回訓課程。

工作場所中均備置足夠急救藥品及器材，作業時，員工需確實著用安全適當之防護用具，如：耳罩、口罩、安全眼鏡或防護面罩、隔熱用的石綿手套或厚絨布手套、安全帽、背負式安全帶等，始能作業。

員工對於健康檢查，有接受之義務，新進員工皆確實施行體格檢查，所有的在職員工均依規定接受公司定期安排的健康檢查，以了解個人身體健康狀況，並作工作上適度安排調整。

(六)公司履行誠信經營情形及採行措施：

評估項目	運作情形		與上市上櫃公司誠信經營守則差異情形及原因	
	是	否		摘要說明
<p>一、訂定誠信經營政策及方案</p> <p>(一)公司是否於規章及對外文件中明示誠信經營之政策、作法，以及董事會與管理階層積極落實經營政策之承諾？</p> <p>(二)公司是否訂定防範不誠信行為方案，並於各方案內明定作業程序、行為指南、違規之懲戒及申訴制度，且落實執行？</p> <p>(三)公司是否對「上市上櫃公司誠信經營守則」第七條第二項各款或其他營業範圍內具較高不誠信行為風險之營業活動，採行防範措施？</p>	<p>✓</p> <p>✓</p> <p>✓</p>		<p>(一)本公司訂有「誠信經營守則」，由管理部負責修訂、解釋及監督執行，並定期向董事會報告之。</p> <p>(二)本公司訂有「誠信經營守則作業程序及行為指南」，規範相關作業程序並落實執行。</p> <p>(三)本公司透過內部稽核單位的查核機制，防範不誠信行為之營業活動、行賄及收賄、提供非法政治獻金等情事發生。</p>	與守則精神無重大差異。
<p>二、落實誠信經營</p> <p>(一)公司是否評估往來對象之誠信紀錄，並於其與往來交易對象簽訂之契約中明訂誠信行為條款？</p> <p>(二)公司是否設置隸屬董事會之推動企業誠信經營專(兼)職單位，並定期向董事會報告其執行情形？</p> <p>(三)公司是否制定防止利益衝突政策、提供適當陳述管道，並落實執行？</p> <p>(四)公司是否為落實誠信經營已建立有效的會計制度、內部控制制度，並由內部稽核單位定期查核，或委託會計師執行查核？</p> <p>(五)公司是否定期舉辦誠信經營之內、外部之教育訓練？</p>	<p>✓</p> <p>✓</p> <p>✓</p> <p>✓</p> <p>✓</p>		<p>(一)本公司與往來客戶與廠商均秉持誠信原則訂定合約與履約。</p> <p>(二)本公司設置由管理部為兼職單位，負責推動並於每年第四季向董事會報告。</p> <p>(三)對於利益衝突相關情事，公司設有正當檢舉管道，並對檢舉人身份及內容確實保密。</p> <p>(四)本公司訂有內部控制制度，內部稽核單位均依稽核計劃執行各項查核作業；委任之會計師亦每年審查內部控制制度之執行情形。</p> <p>(五)本公司各部門主管會適時宣導誠信經營之重要性。</p>	與守則精神無重大差異。
<p>三、公司檢舉制度之運作情形</p> <p>(一)公司是否訂定具體檢舉及獎勵制度，並建立便利檢舉管道，及針對被檢舉對象指派適當之受理專責人員？</p> <p>(二)公司是否訂定受理檢舉事項之調查標準作業程序及相關保密機制？</p> <p>(三)公司是否採取保護檢舉人不因檢舉而遭受不當處置之措施？</p>	<p>✓</p> <p>✓</p> <p>✓</p>		<p>(一)本公司於「誠信經營守則作業程序及行為指南」中訂有明確的規範。</p> <p>(二)本公司於「誠信經營守則作業程序及行為指南」中訂有明確的規範。</p> <p>(三)本公司於「誠信經營守則作業程序及行為指南」中訂有明確的規範。</p>	與守則精神無重大差異。

評估項目	運作情形			與上市上櫃公司誠信經營守則差異情形及原因
	是	否	摘要說明	
四、加強資訊揭露 (一)公司是否於其網站及公開資訊觀測站，揭露其所訂誠信經營守則內容及推動成效？	✓		本公司網站及公開資訊觀測站，均有揭露所訂定之誠信經營守則。	與守則精神無重大差異。
五、公司如依據「上市上櫃公司誠信經營守則」訂有本身之誠信經營守則者，請敘明其運作與所訂守則之差異情形：無。				
六、其他有助於瞭解公司誠信經營運作情形之重要資訊（如公司檢討修正其訂定之誠信經營守則等情形）： 1. 本公司「董事會議事規範」第十六條明訂：董事應秉持高度自律，對於會議事項與其自身或其代表之法人有利害關係，致有害於公司利益之虞者，得陳述意見及答詢，不得加入討論及表決，且討論及表決時應予迴避，並不得代理其他董事行使其表決權。 2. 本公司明訂「內部重大資訊處理及防範內線交易作業程序」，具體規範本公司董事、監察人、經理人、受僱人、內部人及其關係人，不得洩露所知悉之內部重大資訊予他人，不得向知悉本公司內部重大資訊之人探詢或蒐集與個人職務不相關之公司未公開內部重大資訊，對於非因執行業務得知本公司未公開之內部重大資訊亦不得向其他人洩露，以保障投資人及維護本公司權益。				
註 1：運作情形不論勾選「是」或「否」，均應於摘要說明欄位敘明。				

(七)公司如有訂定公司治理實務守則及相關規章者，應揭露其查詢方式：

本公司訂有公司治理實務守則、誠信經營守則及道德行為準則…等規範，並已放置於本公司網站(<http://www.hold-key.com.tw>)。

(八)其他足以增進對公司治理運作情形之瞭解的重要資訊，得一併揭露：

請參閱本報告書第 20 頁第八點、公司是否有其他有助於瞭解公司治理運作情形之重要資訊。

(九)內部控制制度執行狀況

1. 內部控制聲明書

合機電線電纜股份有限公司 內部控制制度聲明書

日期：108年3月28日

本公司民國 107 年度之內部控制制度，依據自行評估的結果，謹聲明如下：

- 一、本公司確知建立、實施和維護內部控制制度係本公司董事會及經理人之責任，本公司業已建立此一制度。其目的係在對營運之效果及效率(含獲利、績效及保障資產安全等)、報導具可靠性、及時性、透明性及符合相關規範暨相關法令規章之遵循等目標的達成，提供合理的確保。
- 二、內部控制制度有其先天限制，不論設計如何完善，有效之內部控制制度亦僅能對上述三項目標之達成提供合理的確保；而且，由於環境、情況之改變，內部控制制度之有效性可能隨之改變。惟本公司之內部控制制度設有自我監督之機制，缺失一經辨認，本公司即採取更正之行動。
- 三、本公司係依據「公開發行公司建立內部控制制度處理準則」（以下簡稱「處理準則」）規定之內部控制制度有效性之判斷項目，判斷內部控制制度之設計及執行是否有效。該「處理準則」所採用之內部控制制度判斷項目，係為依管理控制之過程，將內部控制制度劃分為五個組成要素：1. 控制環境，2. 風險評估，3. 控制作業，4. 資訊與溝通，及5. 監督作業。每個組成要素又包括若干項目。前述項目請參見「處理準則」之規定。
- 四、本公司業已採用上述內部控制制度判斷項目，評估內部控制制度之設計及執行的有效性。
- 五、本公司基於前項評估結果，認為本公司於民國107年12月31日的內部控制制度（含對子公司之監督與管理），包括瞭解營運之效果及效率目標達成之程度、報導係屬可靠、及時、透明及符合相關規範暨相關法令規章之遵循有關的內部控制制度等之設計及執行係屬有效，其能合理確保上述目標之達成。
- 六、本聲明書將成為本公司年報及公開說明書之主要內容，並對外公開。上述公開之內容如有虛偽、隱匿等不法情事，將涉及證券交易法第二十條、第三十二條、第一百七十一條及第一百七十四條等之法律責任。
- 七、本聲明書業經本公司民國 108 年 3 月 28 日董事會通過，出席董事 6 人中，有 0 人持反對意見，餘均同意本聲明書之內容，併此聲明。

合機電線電纜股份有限公司

董事長：楊碧綺

總經理：李新政



2. 委託會計師專案審查內部控制制度者，應揭露會計師審查報告：無。

(十)最近年度及截至年報刊印日止公司及其內部人員依法被處罰、公司對其內部人員違反內部控制制度規定之處罰、主要缺失與改善情形：無。

(十一)最近年度及截至年報刊印日止，股東會及董事會之重要決議：

日期	會別	重要決議事項
107.03.12	董事會	<ol style="list-style-type: none"> 1.通過本公司106年度營業報告書、個體財務報告及合併財務報告案。 2.106年度「內部控制制度有效性考核」及「內部控制制度聲明書」案。 3.通過修訂本公司「公司章程」案。 4.通過修訂本公司「董事會議事規範」案。 5.通過修訂本公司「獨立董事之職責範疇」案。 6.通過本公司簽證會計師委任及報酬案。 7.通過本公司擬出售世豐電力股份有限公司股權案。 8.通過召開107年股東常會有關事宜案。 9.通過受理股東提案作業相關事宜案。
107.05.11	董事會	<ol style="list-style-type: none"> 1.通過一〇七年第一季合併財務報告案。 2.通過簽證會計師獨立性及適任性之評估案。 3.通過修訂「薪資報酬委員會組織規程」案。 4.通過訂定「董事會績效評估辦法」案。 5.通過修訂部分內部控制制度及內部稽核實施細則。 6.通過授權董事長、總經理得事前處分已於集中交易市場或證券商營業處所買賣之有價證券案。 7.通過修訂「績效薪酬擬議原則」案。 8.通過一〇六年度員工及董監酬勞分配案。 9.通過一〇六年獎金配發案。 10.通過一〇六年度盈餘分配案。 11.通過資本公積發放現金案。 12.通過更新召開107年股東常會召集事由案。
107.06.29	股東會	<ol style="list-style-type: none"> 1.承認一〇六年度營業報告書及財務報告案。 2.承認一〇六年度盈餘分配案。 3.通過修訂本公司「公司章程」案。 4.通過資本公積發放現金案。
107.08.07	董事會	<ol style="list-style-type: none"> 1.通過一〇七年上半年度合併財務報告案。 2.通過將一廠(銅纜製造部)製程遷移整合,相關資本支出及廠區規劃預算評估案。
107.11.12	董事會	<ol style="list-style-type: none"> 1.通過一〇七年第三季合併財務報告案。
107.12.21	董事會	<ol style="list-style-type: none"> 1.通過本公司108年度營業預算案。 2.通過本公司108年度為營運需要向各銀行辦理各項授信業務及應收帳款承購相關作業授權董事長楊碧綺案。 3.通過本公司108年稽核計畫案。 4.通過修訂本公司「股東會議事規則」案。 5.通過修訂本公司「董事選舉辦法」案。 6.通過增訂「審計委員會組織規程」案。 7.通過修訂本公司「內部重大資訊處理及防範內線交易作業程序」案。 8.通過修訂本公司「申請暫停及恢復交易作業程序」案。 9.通過修訂部分內部控制制度及內部稽核實施細則案。 10.通過修訂本公司「公司章程」案。 11.通過修訂本公司「績效薪酬擬議原則」案。 <p>臨時動議:</p> <ol style="list-style-type: none"> 1.通過投資買進集中交易市場洋華光電股份有限公司股票案。
108.03.28	董事會	<ol style="list-style-type: none"> 1.通過本公司107年度營業報告書、個體財務報告及合併財務報告案。 2.通過本公司簽證會計師獨立性及適任性之評估暨委任報酬案。 3.通過本公司一〇七年度已完成內部控制制度有效性之考核並出具「內部控制制度聲明書」案。 4.通過修訂本公司「從事衍生性商品交易處理程序」案。 5.通過修訂本公司「取得或處分資產處理辦法」案。 6.通過修訂本公司「資金貸與他人作業程序」案。 7.通過修訂本公司「背書保證施行辦法」案。 8.通過修訂本公司「公司治理實務守則」案。 9.通過增訂本公司「處理董事要求之標準作業程序」案。

日期	會別	重要決議事項
		10. 通過一廠(銅纜製造部)製程遷移整合，相關資本支出及廠區規劃追加預算案。 11. 通過董事改選案。 12. 通過解除本公司新任董事競業禁止案。 13. 通過本公司 108 年股東常會受理 3 席獨立董事提名之期間及場所案。 14. 通過提名獨立董事候選人名單案。 15. 通過召開 108 年股東常會有關事宜。 16. 通過受理股東提案作業相關事宜。
108.05.08	董事會	1. 通過一〇八年第一季合併財務報告案。 2. 通過增修部分內部控制制度及內部稽核實施細則。 3. 通過本公司獨立董事報酬及其相關勞務費用暨「董事及經理人薪酬管理辦法」部分條文修訂。 4. 通過一〇七年度員工及董監酬勞分配案。 5. 通過一〇七年獎金配發案及董事長月薪調整案。 6. 通過一〇七年度盈虧撥補案。 7. 通過資本公積發放現金案。 8. 通過受理股東提案暨獨立董事候選人提名審查結果。 9. 通過解除 108 年股東會改選後新任獨立董事競業禁止案。 10. 通過更新召開 108 年股東常會召集事由案。

107 年股東常會重要決議內容及執行情形：

1. 通過一〇六年度營業報告書及財務報告案。
2. 通過一〇六年度盈餘分配案。
3. 通過修訂本公司「公司章程」案。

執行情形：於 107 年 7 月 9 日獲經濟部准予登記並公告於公司網站。

4. 通過資本公積發放現金案。

執行情形：訂定 107 年 7 月 23 日為分配基準日，107 年 8 月 17 日為發放日。(每股配發現金 0.3 元。)

(十二)最近年度及截至年報刊印日止董事或監察人對董事會通過重要決議有不同意見且有記錄或書面聲明者，其主要內容：無。

(十三)最近年度及截至年報刊印日止，公司董事長、總經理、會計主管、財務主管、內部稽核主管及研發主管等辭職解任情形之彙總：無。

五、會計師公費資訊

會計師事務所名稱	會計師姓名		查核期間	備註
勤業眾信聯合會計師事務所	龔則立	楊靜婷	107.01.01~107.12.31	

金額單位：新台幣仟元

公費項目 金額級距	審計公費	非審計公費	合計
	低於 2,000 千元	-	-
2,000 千元(含)~ 4,000 千元	V	-	V

(一)給付簽證會計師、簽證會計師事務所及其關係企業之非審計公費為審計公費之四分之一以上者，應揭露審計與非審計公費之金額及非審計服務內容：

金額單位：新臺幣仟元

會計師事務所名稱	會計師姓名	審計公費	非審計公費					會計師查核期間	備註
			制度設計	工商登記	人力資源	其他	小計		
勤業眾信聯合會計師事務所	龔則立	2,600	0	0	0	0	0	107.01.01 ~ 107.12.31	
	楊靜婷								

(二)更換會計師事務所且更換年度所支付之審計公費較更換前一年度之審計公費減少者，應揭露更換前後審計公費金額及原因：無。

(三)審計公費較前一年度減少達百分之十五以上者，應揭露審計公費減少金額、比例及原因：無。

六、更換會計師資訊：無。

七、公司之董事長、總經理、負責財務或會計事務之經理人，最近一年內曾任職於簽證會計師所屬事務所或其關係企業者，應揭露其姓名、職稱及任職於簽證會計師所屬事務所或其關係企業之期間：無。

八、最近年度及截至年報刊印日止，董事、監察人、經理人及持股比例超過百分之十之股東股權移轉及股權質押變動情形

(一)董事、監察人、經理人及大股東股權變動情形

職 稱	姓 名	107 年度		108 年度截至 3 月 31 日止	
		持有股數增 (減) 數	質押股數增 (減) 數	持有股數增 (減) 數	質押股數增 (減) 數
董事長及百分之十之大股東	嵩益實業(股)公司	0	0	0	0
董 事	楊愷悌	0	0	0	0
董 事	賴義森	0	0	0	0
董 事	余素緣	0	0	0	0
董 事	李新政	0	0	0	0
獨 立 董 事	翁榮隨	0	0	0	0
獨 立 董 事	沈文成	0	0	0	0
監 察 人	廖素禎	0	0	0	0
監 察 人	林佩芬	0	0	0	0
監 察 人	邦凱工業(股)公司	0	0	0	0
總 經 理	李新政	0	0	0	0
稽核主管	林美玲	0	0	0	0
新事業開發本 副 總 經 理	呂建忠	0	0	0	0
營 業 本 部 副 總 經 理	賴亮旭	0	0	0	0
總 經 理 室 特 助	吳森雄	0	0	0	0
製 造 本 部 副 總 經 理	張銀德	0	0	0	0
財 務 主 管 (兼 管 理 部 主 管)	陳亞萍	0	0	0	0
會 計 主 管	周亭儀	0	0	0	0

(二)股權移轉或股權質押之相對人為關係人資訊：無。

九、持股比例占前十名之股東，其相互間之關係資料

108年4月26日

姓名	本人持有股份		配偶、未成年子女持有股份		利用他人名義合計持有股份		前十大股東相互間具有關係人或為配偶、二親等以內之親屬關係者，其名稱或姓名及關係。		備註
	股數	持股比例	股數	持股比例	股數	持股比例	名稱(或姓名)	關係	
嵩益實業(股)公司	77,556,914	32.20%	0	0.00%	0	0.00%	無	無	
嵩益實業(股)公司 代表人:楊碧綺	10,821	0.00%	30,427	0.01%	0	0.00%	無	無	
章苗開發(股)公司	11,660,589	4.84%	0	0.00%	0	0.00%	丰耕開發(股)公司	負責人同一人	
章苗開發(股)公司 負責人:許淑芬	0	0.00%	2,000,662	0.83%	0	0.00%	張賴彩月 黃元宏	二親等 二親等	
丰耕開發(股)公司	5,235,595	2.17%	0	0.00%	0	0.00%	章苗開發(股)公司	負責人同一人	
丰耕開發(股)公司 負責人:許淑芬	0	0.00%	2,000,662	0.83%	0	0.00%	張賴彩月 黃元宏	二親等 二親等	
楊智傑	4,209,106	1.75%	0	0.00%	0	0.00%	楊燁承	二親等	
楊燁承	4,069,269	1.69%	0	0.00%	0	0.00%	楊智傑	二親等	
歐淑卿	3,439,000	1.43%	0	0.00%	0	0.00%	無	無	
桓億開發(股)公司	3,227,601	1.34%	0	0.00%	0	0.00%	無	無	
桓億開發(股)公司 負責人:黃學卿	78,551	0.03%	761,749	0.32%	0	0.00%	無	無	
邦凱工業(股)公司	2,912,498	1.21%	0	0.00%	0	0.00%	無	無	
邦凱工業(股)公司 負責人:黃元宏	324,163	0.13%	747,638	0.31%	0	0.00%	許淑芬 張賴彩月	二親等 二親等	
張賴彩月	2,891,219	1.20%	0	0.00%	0	0.00%	許淑芬 黃元宏	二親等 二親等	
陳冠霖	2,889,000	1.20%	0	0.00%	0	0.00%	無	無	

十、公司、公司之董事、監察人、經理人及公司直接或間接控制之事業對同一轉投資事業之持股數，並合併計算綜合持股比例

108年4月30日 單位：股；%

轉投資事業 (註)	本公司投資		董事、監察人、經理人及直接或間接控制事業之投資		綜合投資	
	股數	持股比例	股數	持股比例	股數	持股比例
合機貝里斯投資有限公司	10,365,519	100%	0	0.00%	10,365,519	100%
牧蟲園有機農場股份有限公司	13,000,000	100%	0	0.00%	13,000,000	100%

註：係公司採用權益法之投資。

肆、募資情形

一、資本及股份

(一)股本來源

108年4月26日 單位：股

股份種類	核 定 股 本			備 註
	流通在外股份(註)	未發行股份	合 計	
普通股	240,864,684	79,135,316	320,000,000	

註：本股票屬上市公司股票且無限制買賣。

108年4月26日 單位：新臺幣元

年月	發行價格(元)	核 定 股 本		實 收 股 本		備 註		
		股數	金額	股數	金額	股 本 來 源	以現金以外之財產抵充股款者	其他
88.05	10	150,000,000	1,500,000,000	69,600,000	696,000,000	盈餘及資本公積轉增資 162,457,410 經 88.5.24(88)台財證(一)第 48466 號核准	無	
88.05	10	150,000,000	1,500,000,000	94,600,000	946,000,000	現金增資 250,000,000 經 88.5.29(88)台財證(一)第 48467 號核准	無	
89.06	10	210,000,000	2,100,000,000	113,700,000	1,137,000,000	盈餘及資本公積轉增資 191,000,000 經 89.6.28(86)台財證(一)第 55914 號核准	無	
90.07	10	210,000,000	2,100,000,000	119,385,000	1,193,850,000	盈餘及資本公積轉增資 56,850,000 經 90.7.25(90)台財證(一)第 148338 號核准	無	
91.08	10	210,000,000	2,100,000,000	125,355,000	1,253,550,000	盈餘及資本公積轉增資 59,700,000 經 91.8.15 台財證一字第 0910145344 號核准	無	
92.07	10	220,000,000	2,200,000,000	141,073,950	1,410,739,500	盈餘轉增資 41,089,500 經 92.7.24 台財證一字第 0920133575 號核准	無	
93.07	10	320,000,000	3,200,000,000	186,768,481	1,867,684,810	盈餘及資本公積轉增資 158,913,960 經 93.7.6. 證期一字第 0930129621 號核准	無	
94.09	10	320,000,000	3,200,000,000	208,231,778	2,082,317,780	盈餘轉增資 171,934,500 經 94.9.22. 金管證一字第 0940142468 號核准	無	
95.07	10	320,000,000	3,200,000,000	229,263,929	2,292,639,290	盈餘轉增資 66,775,910 經 95.7.27. 金管證一字第 0950133079 號核准	無	
98.11	10	320,000,000	3,200,000,000	233,849,208	2,338,492,080	盈餘轉增資 45,852,790 經 98.9.29 金管證發字第 0980051110 號核准	無	
100.09	10	320,000,000	3,200,000,000	240,864,684	2,408,646,840	盈餘轉增資 70,154,760 經 100.7.6. 金管證發字第 1000031225 號核准	無	

總括申報制度相關資訊：不適用

(二)股東結構

108年4月26日

股東結構 數量	政府機構	金融機構	其他法人	個人	外國機構 及外人	合計
人數	0	1	34	11,963	27	12,025
持有股數	0	16,235	108,111,257	130,026,818	2,710,374	240,864,684
持股比例	0.00%	0.01%	44.89%	53.98%	1.12%	100.00%

(三)股權分散情形

108年4月26日

持股分級	股東人數	持有股數	持股比例%
1 至 999	5,765	1,067,979	0.44
1,000 至 5,000	3,653	8,087,837	3.35
5,001 至 10,000	1,017	7,459,133	3.10
10,001 至 15,000	466	5,458,912	2.27
15,001 至 20,000	250	4,559,740	1.89
20,001 至 30,000	304	7,483,541	3.11
30,001 至 40,000	135	4,733,231	1.97
40,001 至 50,000	90	4,119,144	1.71
50,001 至 100,000	162	11,481,729	4.77
100,001 至 200,000	84	11,776,804	4.89
200,001 至 400,000	43	11,850,625	4.92
400,001 至 600,000	21	10,432,227	4.33
600,001 至 800,000	5	3,499,374	1.45
800,001 至 1,000,000	3	2,649,599	1.10
1,000,001 以上	27	146,204,809	60.70
合計	12,025	240,864,684	100

(四)主要股東(持股達5%以上)

108年4月26日

主要股東名稱	股份	持有股數	持股比例%
嵩益實業股份有限公司		77,556,914	32.20

(五)最近二年度每股市價、淨值、盈餘、股利及相關資料

項 目		年 度		當年度截至 108年3月31日	
		106年度	107年度		
每股 市價	最 高	10.65	11.55	8.95	
	最 低	8.06	7.66	8.32	
	平 均	9.27	9.97	8.67	
每股 淨值	分 配 前	16.96	16.26	16.45	
	分 配 後(註 1)	16.66	註 6	不適用	
每股 盈餘	加權平均股數	240,865 仟股	240,865 仟股	240,865 仟股	
	每股盈餘追溯調整前(註 2)	0.35	(0.04)	(0.11)	
	每股盈餘追溯調整後(註 2)	-	註 6	不適用	
每股 股利	現 金 股 利	0.30	註 6	不適用	
	無償 配股	盈餘配股	-	註 6	不適用
		資本公積配股	-	註 6	不適用
	累 積 未 付 股 利	無	無	無	
投資 報酬 分析	本 益 比(註 3)	26.49	(249.25)	(78.82)	
	本 利 比(註 4)	30.90	註 6	不適用	
	現金股利殖利率(註 5)	3.24%	註 6	不適用	

註 1：請依據次年度股東會決議分配之情形填列。

註 2：如有因無償配股等情形而須追溯調整者，應列示調整前及調整後之每股盈餘。

註 3：本益比＝當年度每股平均收盤價／每股盈餘。

註 4：本利比＝當年度每股平均收盤價／每股現金股利。

註 5：現金股利殖利率＝每股現金股利／當年度每股平均收盤價。

註 6：107 年盈虧撥補案尚未經股東常會決議。

(六)公司股利政策及執行狀況

1. 股利政策

- (1)本公司年度決算如有盈餘，應依法提繳稅款、彌補累積虧損，次提百分之十為法定盈餘公積，但法定盈餘公積已達公司實收資本額時，得不再提列，並按法令提列或迴轉特別盈餘公積後，其餘併同以前年度累計未分配盈餘作為可供分配盈餘，由董事會擬具分派議案送請股東會決議分派股東紅利。股東紅利之分派，其現金紅利不低於當年度發放股東紅利總額百分之十。
- (2)本公司股利政策，係配合目前及未來之發展計畫、考量投資環境、資金需求及長期財務規劃，並兼顧股東利益等因素考量。現階段之股利政策，若無其他特殊原因，以不低於當年度稅後盈餘之60%為原則(但得以資本公積配發)，惟累積可供分配盈餘低於實收股本100%時，得不予分配。

最近三年配息資訊：

	104年	105年	106年
稅後盈餘(仟元)	107,794	53,687	83,332
配息總金額(仟元)	84,303	72,259	72,259
盈餘分配(元/股)	0.35	-	-
資本公積發放(元/股)	-	0.30	0.30

2. 本次股東會擬議股利分派之情形

本公司108年5月8日董事會決議通過累計未分配盈餘保留不予分配，並自超過票面金額發行股票所得溢額之資本公積新台幣499,701,752元中提撥新台幣72,259,405元，按發放基準日股東名簿記載之持有股份，每股配發現金0.3元。

一〇七年度盈虧撥補表

單位：新台幣元

摘	要	金	額
期初未分配盈餘		800,223,041	
追溯適用及追溯重編之影響數		(6,220,912)	
確定福利計畫再衡量數認列於保留盈餘		3,603,108	
處分透過其他綜合損益按公允價值衡量之權益工具投資投資，累積損益直接移轉至保留盈餘		1,222,670	
調整後未分配盈餘		798,827,907	
本期淨損		(10,487,540)	
提列特別盈餘公積		(84,838,459)	
本期可供分配盈餘		703,501,908	
分配項目：			
股東現金股利	-	-	
股東股票股利	-	-	
期末未分配盈餘		703,501,908	

(七)本次股東會擬議之無償配股對公司營業績效及每股盈餘之影響：

本次股東會並無擬議無償配股，故不適用。

(八)員工、董事及監察人酬勞

1. 公司章程所載員工、董事及監察人酬勞之成數或範圍：

(1) 本公司年度如有獲利，應提撥當年度獲利百分之一至百分之五為員工酬勞及不高於當年度獲利百分之一點五為董監事酬勞；其中員工酬勞發放方式由董事會特別決議決議之；員工酬勞及董監事酬勞應提股東會報告。但公司尚有累積虧損時，應預先保留彌補數額。

前項提撥基礎為當年度獲利(即稅前利益扣除分派員工、董監事酬勞前之利益)扣除累積虧損後，再就餘額計算之。

2. 本期估列員工、董事及監察人酬勞金額之估列基礎、以股票分派之員工酬勞之股數計算基礎及實際分派金額若與估列數有差異時之會計處理：

(1) 員工、董事及監察人酬勞金額之估列基礎係根據公司章程所載成數範圍內估列。

(2) 股票分派之員工酬勞之股數計算基礎：本公司 107 年度未配發股票酬勞。

(3) 實際分派金額若與估列數有差異時之會計處理：該差異主要係因估計改變，將調整為 108 年度之損益。

3. 董事會通過分派酬勞情形：

(1) 以現金或股票分派之員工酬勞及董事、監察人酬勞金額。若與認列費用年度估列金額有差異者，應揭露差異數、原因及處理情形：

董事會通過提撥員工酬勞現金新台幣900,000元，董事、監察人酬勞現金新台幣270,000元，與民國107年度財務報告認列之金額無差異。

(2) 以股票分派之員工酬勞金額及占本期個體或個別財務報告稅後純益及員工酬勞總額合計數之比例：

本次董事會無分配員工股票之情事，故不適用。

4. 前一年度員工、董事及監察人酬勞之實際分派情形、其與認列員工、董事及監察人酬勞有差異者並應敘明差異數、原因及處理情形：

本公司 106 年分派員工酬勞及董事、監察人酬勞之實際數與民國 106 年度財務報告認列之金額無差異，請詳本公司 107 年度個體財務報告附註二十三.(七)。

5. 本公司董事酬金係依公司章程第二十條之規定，應提撥不高於當年度獲利(即稅前利益扣除分派員工、董監事酬勞前之利益)1.5%為董監事酬勞。由薪資報酬委員會依據「董事、監察人及經理人薪酬管理辦法」及「董事會績效評估辦法」中董事成員(自我)考核之結果作為評估之參考，並同時參酌公司整體之營運績效，同業通常水準及個人管理職責、績效貢獻程度而給予合理之報酬。

(九)公司買回本公司股份情形：無。

二、公司債辦理情形：無。

三、特別股辦理情形：無。

四、海外存託憑證辦理情形：無。

五、員工認股權憑證辦理情形：無。

六、限制員工權利新股辦理情形：無。

七、併購或受讓其他公司股份發行新股辦理情形：無。

八、資金運用計劃執行情形：

本公司最近年度並無發行或私募有價證券執行資金運用計劃。

伍、營運概況

一、業務內容

(一)業務範圍

1. 本公司主要業務內容包括：
 - a. 各種電線、電纜及配件器材之製造、加工、銷售。
 - b. 各種金屬之冶煉、製造、加工、銷售。
 - c. 各種電機、電氣器材及絕緣材料之製造、加工、銷售。
 - d. 配管工程業。
 - e. 前項各業務之進出口貿易、代理及經銷。
2. 公司目前產品之合併營業比重：
以一〇七年度營收分析，塑膠電線電纜14.77%、通信電纜15.77%、交連PE電力電纜31.21%、裸鋁線11.91%、光纖10.12%、勞務、工程收入2.45%、其他13.77%。
3. 公司目前之主要產品：
 - a. 塑膠電線電纜。
 - b. 交連PE電力電纜。
 - c. 通信電纜(含多對數通信電纜、網路線等)。
 - d. 裸鋁線。
 - e. 光纖電纜。
4. 計劃開發之新產品：
因應大環境用電需求快速增加，本公司對於未來新產品的研發方向，將朝向開發架空輸電系統所需的超耐熱鋁包鋼心鋁線、耐熱複合心鋁線、國內外特高壓電力電纜、低煙無鹵環保電纜等產品。除了電力電纜之外，另外還有客製化的高頻USB電子線，因應電子產品的需求，作為未來產品研發方向。

(二)產業概況

1. 產業之現況與發展:

電線電纜產業屬於技術密集與資本密集之產業，為我國重要之基礎工業，舉凡公共設施、工廠、商業大樓、住家、交通工具及其他資訊電子產品皆少不了它，是屬於內需導向的產業型態，因此電線電纜產業的成長與國家公共建設相關上下游產業景氣息息相關。大致上而言，電線電纜業雖不是高幅度成長之高科技明星產業，但至少也都維持在經濟成長的幅度，為一相當成熟而穩定成長的行業。

由於國內缺乏天然礦產，國內電線電纜的生產過程係自國外進口電解銅板，再加工生產出初級產品，一般而言，銅原料成本占電線電纜的製造成本比重相當高，因此，我國電線電纜業成品之售價容易隨著國際銅價之漲跌而有相當大的變化，國際銅價若產生上下劇烈的波動，對於我國電線電纜業將造成一定的衝擊。

2. 產業上中下游之關聯性:

產業結構	說明
上游	銅材、鋁材、光纖絲、絕緣外被料等電線電纜之原料供應者。
中游	低壓、中壓、高壓、超特高壓電力電纜，軟硬絞銅線、通訊線、電子線、光纖等加工製造者。
下游	電力、通訊工程，家電、資訊、電子系統工程等線纜使用者。

產品名稱	主要用途
電力電纜	輸電線路、高低壓配電系統及建築物室內配線。
通訊電纜	資訊、電子、傳輸設備等資訊及信號傳輸用線。
電子線	資訊、家電產品、機器設備內部配線。

3. 發展趨勢及競爭情形:

- A. 目前電線電纜市場以內銷為主，基於一般性產品入門門檻不高，故國內競爭者眾多，電纜業的競爭優勢係以高附加價值產品為主。
- B. 環保意識抬頭，推動節能減碳，2025年非核家園為現今政策目標，相關風力發電等綠能產業需求增溫，亦造成傳統電線電纜市場之衝擊。
- C. 國內大環境景氣的興衰、公共工程預算的增減，隨時影響整體電線電纜業的發展好壞。
- D. 國際原物料銅價及匯率波動甚劇，容易影響電纜業預估成本的精準度及營收獲利之衰退。

(三) 技術及研發概況

1. 本年度及截至年報刊印日止投入之研發費用

項 目	年度	當年度截至
	107 年度	108 年 3 月 31 日
研 發 費 用	8,094 仟元	1,778 仟元

2. 開發成功之技術或產品

69KV、161KV及345KV超特高壓電力電纜、鋁(鉛)被400KV以下超高壓電力電纜、特高壓光纖複合電力電纜、15KV及25KV電纜附屬器材、交連PE防白蟻電纜、裸鋁線、耐熱鋼心鋁線、耐熱複合心鋁線、橡膠電纜、耐熱電纜、低煙無毒防火電纜、3200對以下通信電纜、各類光纖電纜、Cat. 6、Cat. 7網路線、CMP網路線、及USB3.1 TYPE C 電子線。

3. 未來年度研究發展計劃

架空輸電系統所需的超耐熱鋁包鋼心鋁線、綠能產業發展的電力電纜、國內外市場特高壓電力電纜等高附加價值的產品。

(四) 長、短期業務發展計畫

短期業務計畫

- (1) 69/161/345KV超特高壓電纜方面積極爭取公共工程標案。
- (2) 網路線方面積極開發全球市場。
- (3) 國外鋁(鉛)被400KV以下電力電纜市場。
- (4) 提高生產效率、降低生產成本，創造接單空間及更高的利潤。

長期業務計畫

- (1)積極整合架空電纜及超特高壓地下電纜製造、附屬器材開發、電力系統設計、施工等作業，佈局國內外電力系統之統包工程。
- (2)整合集團資源，進行全球產銷網絡佈局，深耕國內既有市場及拓展海外新興市場。
- (3)參與綠能產業的發展，加強研發高附加價值產品及開發新市場。

二、市場及產銷概況

(一)市場分析

1. 公司主要產品之銷售地區

一〇七年度電線電纜內銷(含合作外銷)所佔比例：95.96%，外銷所佔比例4.04%。
外銷主要地區：歐洲及美洲。

2. 市場占有率

依據天下雜誌2019年2000大製造業營收排行總表排名資料顯示，總排名為第944名，在金屬製品業中排名第63名。

3. 市場未來供需狀況

在內銷方面，電線電纜為國家建設與經濟景氣相關之基礎性工業，其產業特色具安定性高且生命週期長，雖近年來市場成長漸緩，但政府仍積極推動各項公共工程建設，如電力需求的增加、供電系統的應變及品質穩定、都會區捷運系統建設、電信網路現代化、市區道路電纜地下化、交通建設等計畫，仍對電線電纜市場有不少的需求，可望對我司營運有所幫助。

本公司電線電纜技術純熟及產品齊全，為目前國內少數取得台電345KV電纜投標資格之廠商之一，面對政府相關建設等投標需求，相較同業具有一定的競爭實力。

在外銷方面，主要外銷市場分佈在歐洲及美洲，本公司主要產品均獲ISO-9001品質保證、UL、ETL及EC DELTA等國際安規與電氣認證，產品具國際競爭力，加上長期培育優秀的銷售與技術人才，將是公司擴大海外市場的一大優勢。

4. 預期銷售數量及其依據

本公司一〇八年度之營業目標，經依據過去的銷售實績並參酌今年既有訂單審慎評估後，電線電纜銷售數量長度預定為伍萬公里。

5. 競爭利基及發展遠景之有利、不利因素與因應對策

有利：①政府仍積極推動各項建設，如都會區捷運系統、電信網路現代化、市區道路電纜地下化、電力開發計畫、交通建設等計畫，對電線電纜產業有正面助益。

②產品結構完整且具有多項品質認證。

③具有高階產品研發能力。

不利：①公共工程預算易受到政治因素影響，對電線電纜需求的穩定性造成影響。

②銅價與國際原物料波動幅度大、對生產成本與風險掌控影響較大。

③國內外電纜廠商眾多，市場價格競爭激烈。

因應對策：隨時注意國際銅價與原物料變化，進行風險管控。並持續提昇生產技術、加速新產品之開發、進行設備改良或自動化等研發工作，以提高產品的競爭力與附加價值。

取得各國產品品質認證，開發國內外不同市場，不倚賴單一產品單一市場。

(二)主要產品之重要用途及產製過程

1. 裸銅線：製造各種電線電纜導體用。

精煉銅板(原料)→溶解→鑄造→壓延→銅條(半成品)→伸拉→銅線(成品)

2. 電力電纜：輸送電力電流之作用。

銅線(原料)→伸線→絞線→押出→被覆→電力線(成品)

(三)主要原料之供應狀況

1. 裸銅線：主要向台灣雙日股份有限公司，料源穩定。

2. PVC粉：主要向元禎企業股份有限公司採購。

(四)最近二年度任一年度中曾占進(銷)貨總額百分之十以上之客戶名稱及其進(銷)貨金額與比例，並說明其增減變動原因

1. 主要進貨客戶名稱

單位：新台幣仟元

項目	106年			107年			截至108年第一季止					
	名稱	金額	占全年度進貨淨額比率〔%〕	與發行人之關係	名稱	金額	占全年度進貨淨額比率〔%〕	與發行人之關係	名稱	金額	占當年度截至前一季進貨淨額比率〔%〕	與發行人之關係
1	A 廠商	589,541	35.84	無	A 廠商	306,453	18.55	無	A 廠商	58,157	19.82	無
2	-	-	-	-	B 廠商	238,820	14.45	無	-	-	-	-
	其他	1,055,446	64.16	無	其他	1,106,989	67.00	無	其他	235,209	80.18	無
	進貨淨額	1,644,987	100.00		進貨淨額	1,652,262	100.00		進貨淨額	293,366	100.00	

說明：因應生產訂單的需求及供應商調整。

2. 主要銷貨客戶名稱

單位：新台幣仟元

項目	106年			107年			截至108年第一季止					
	名稱	金額	占全年度銷貨淨額比率〔%〕	與發行人之關係	名稱	金額	占全年度銷貨淨額比率〔%〕	與發行人之關係	名稱	金額	占當年度截至前一季銷貨淨額比率〔%〕	與發行人之關係
1	A 客戶	815,875	38.59	無	A 客戶	701,870	33.19	無	A 客戶	107,419	22.54	無
2	B 客戶	289,553	13.70	無	B 客戶	264,854	12.52	無	B 客戶	94,446	19.82	無
	其他	1,008,863	47.71	無	其他	1,147,948	54.29	無	其他	274,665	57.64	無
	銷貨淨額	2,114,292	100.00		銷貨淨額	2,114,672	100.00		銷貨淨額	476,530	100.00	

說明：因各客戶銷售及標案交貨而有所差異。

(五)最近二年度生產量值表

單位：量：公噸；芯公尺 值：仟元

主要商品	年度	106 年 度			107度		
		產 能	產 量	產 值	產 能	產 量	產 值
塑膠電線電纜		15,000	3,526	332,965	15,000	3,308	328,216
交連PE電線電纜		18,000	3,789	657,300	18,000	2,918	502,828
通 信 電 纜		7,000	1,838	318,398	7,000	1,652	349,670
裸 鋁 線		5,400	1,719	125,658	5,400	2,135	212,196
光 纖		350,000	188,640	188,136	350,000	160,367	189,099
裸 銅 線		-	-	-	-	16	2,384
其 它		-	102	119,788	-	125	195,067
合 計				1,742,245			1,779,460

(六)最近二年度銷售量值表

單位：量：公噸；公尺 值：仟元

銷售量值		106 年度		107 年度	
		銷售量	銷售值	銷售量	銷售值
塑膠 電線 電纜	內銷	3,555	368,544	2,900	312,689
	外銷	11	1,714	3	471
	小計	3,566	370,258	2,903	313,160
交連 PE 電線 電纜	內銷	2,205	442,666	3,010	661,588
	外銷	0	0	0	0
	小計	2,205	442,666	3,010	661,588
通信 電纜	內銷	1,319	221,245	1,266	249,598
	外銷	575	122,799	383	84,710
	小計	1,894	344,044	1,649	334,308
裸鋁線	內銷	1,599	151,838	2,107	252,432
	外銷	0	0	0	0
	小計	1,599	151,838	2,107	252,432
光纖	內銷	178,910	204,898	163,831	214,487
	外銷	121	225	0	0
	小計	179,031	205,123	163,831	214,487
裸銅線	內銷	2	376	5	1,339
	外銷	0	0	0	0
	小計	2	376	5	1,339
工程	內銷	0	487,678	0	52,024
	外銷	0	0	0	0
	小計	0	487,678	0	52,024
其他類	內銷	12,744	112,018	286	284,819
	外銷	0	290	0	515
	小計	12,744	112,308	286	285,334
合計	內銷	200,334	1,989,263	173,405	2,028,976
	外銷	707	125,028	386	85,696
	總計	201,041	2,114,291	173,791	2,114,672

三、從業員工最近二年度及截至年報刊印日止從業員工人數、平均服務年資、平均年齡及學歷分布比率

年 度		106 年	107 年	當年度截至 108年3月31日
員 工 人 數	管理人員	66	63	63
	技術人員	38	36	38
	作業員	162	150	145
	合 計	266	249	246
平均年齡		41.50	41.69	41.77
平均服務年資		10.09	10.64	10.58
學 歷 分 佈 比 率	博 士	0	0	0
	碩 士	0.75	0.80	0.81
	大 專	32.71	31.73	32.11
	高 中	52.26	53.41	54.07
	高中以下	14.28	14.06	13.01

四、環保支出資訊：最近年度及截至年報刊印日止，因污染環境所受損失(包括賠償)及處分之總額，並說明未來因應對策(包括改善措施)及可能之支出(包括未採取因應對策可能發生損失、處分及賠償之估計金額，如無法合理估計者，應說明其無法合理估計之事實)：

108年1月桃園市政府環境保護局依違反水污染防治法案件罰款新台幣189,000元，此因工廠有一支生活廢水水管誤排入雨水溝，已將此管線移除，生活廢水已納管觀音工業區污水處理廠。

五、勞資關係

(一)員工福利措施、進修、訓練、退休制度與其實施情形，以及勞資間之協議與各項員工權益維護措施情形

1. 員工福利措施、進修、訓練：

本公司重視員工各項福利，提供各項福利措施，包括宿舍、制服、聚餐等，並舉辦各項旅遊活動，提供員工參加各種訓練及講習會，藉以提高本身專業知識。

107年度員工進修及教育訓練彙總表

課程種類	課程總時數	支出(新台幣:元)
1. 經營管理類	1,200	126,492
2. 勞工安全衛生類		
3. 法令類		
4. 專業技術類		

2. 退休制度與實施情形：

- (1)本公司退休辦法係依勞動基準法施行，並成立勞工退休準備金監督委員會，確保勞工權益。
 - (2)本公司依「勞工退休金條例」訂定之員工退休辦法，係屬確定提撥退休辦法，自九十四年七月一日起，依員工每月薪資百分之六提撥至勞工保險局之個人退休金專戶。
 - (3)本公司依「勞動基準法」訂定之員工退休辦法，係屬確定給付退休辦法。員工退休金之支付，係根據服務年資及核准退休日前六個月平均工資（基數）計算。本公司按員工每月薪資總額百分之二提撥員工退休基金，交由勞工退休準備金監督委員會以該委員會名義存入台灣銀行之專戶。
3. 勞資間協議情形：本公司勞資關係和諧，並無勞資糾紛及損失發生。
4. 員工權益維護措施：本公司各項規定皆依循勞動基準法為基本之準則，並定期召開勞資會議就勞資權益進行討論協商，且有完整的公告系統不定期針對公司推行的政策、福利等措施進行公告。

(二)最近年度及截至年報刊印日止，因勞資糾紛所遭受之損失，並揭露目前及未來可能發生之估計金額與因應措施：無。

六、重要契約：

契約性質	當事人	契約起訖日期	主要內容	限制條款
銷售合約	台灣電力(股)公司	106年1月-116年1月	161KV 交連 PE 電纜及附屬器材採購及安裝	無
銷售合約	台灣電力(股)公司	106年6月-116年6月	345KV 交連 PE 電纜及附屬器材採購及安裝	無
銷售合約	台灣電力(股)公司	107年8月~117年1月	161KV 交連 PE 電纜及附屬器材採購及安裝	無
採購合約	台灣雙日(股)公司	107年2月-107年12月	電解銅板	無
採購合約	台灣雙日(股)公司	108年2月-108年12月	電解銅板	無
採購合約	MITSUI	107年3月-107年9月	電解銅板	無
採購合約	大展電線電纜(股)公司	108年1月-108年12月	電解銅板	無

陸、財務概況

一、最近五年度簡明資產負債表及綜合損益表

(一)簡明資產負債表-國際財務報導準則(個體)

單位：新台幣仟元

年度 項目	最年近五年度財務資料					
	103 年度	104 年度	105 年度	106 年度	107 年度	
流動資產	1,928,265	2,186,588	2,096,354	2,221,124	2,252,047	
不動產、廠房及設備	1,166,514	1,234,157	1,397,313	1,328,149	1,238,375	
投資性不動產淨額	526,267	382,610	198,422	198,495	195,793	
無形資產	587	402	86	39	0	
其他資產	681,609	536,226	530,867	641,033	544,825	
資產總額	4,303,242	4,339,983	4,223,042	4,388,840	4,231,040	
流動負債	分配前	198,101	324,051	219,185	268,330	282,025
	分配後	246,274	408,354	291,445	340,590	尚未分配
非流動負債	12,955	22,710	30,162	34,288	31,774	
負債總額	分配前	211,056	346,761	249,347	302,618	313,799
	分配後	259,229	431,064	321,607	374,878	尚未分配
歸屬於母公司業主之權益	4,092,186	3,993,222	3,973,695	4,086,222	3,917,241	
股本	2,408,647	2,408,647	2,408,647	2,408,647	2,408,647	
資本公積	648,415	648,415	648,415	576,155	503,895	
保留盈餘	分配前	1,145,665	1,196,167	1,157,864	1,237,911	1,226,029
	分配後	1,097,492	1,111,864	1,157,864	1,237,911	尚未分配
其他權益	(110,541)	(260,007)	(241,231)	(136,491)	(221,330)	
庫藏股票	0	0	0	0	0	
非控制權益	0	0	0	0	0	
權益總額	分配前	4,092,186	3,993,222	3,973,695	4,086,222	3,917,241
	分配後	4,044,013	3,908,919	3,901,435	4,013,962	尚未分配

註：本公司最近五年度財務資料均經會計師查核簽證。

簡明綜合損益表-國際財務報導準則(個體)

單位：新台幣仟元

年度 項目	最年近五年度財務資料				
	103年度	104年度	105年度	106年度	107年度
營業收入	1,804,702	2,309,286	1,963,740	2,114,292	2,114,672
營業毛利(損)	18,920	216,121	138,080	185,708	108,692
營業(損)益	(94,332)	111,996	44,199	81,019	15,132
營業外收入及支出	65,963	14,261	18,071	19,499	1,759
稅前淨利	(28,369)	126,257	62,270	100,518	16,891
繼續營業單位 本期淨利(損)	(13,549)	107,794	53,687	83,332	(10,487)
停業單位損失	0	0	0	0	0
本期淨利(損)	(13,549)	107,794	53,687	83,332	(10,487)
本期其他綜合損益 (稅後淨額)	(117,318)	(158,585)	11,089	101,455	(86,234)
本期綜合損益總額	(130,867)	(50,791)	64,776	184,787	(96,721)
淨利歸屬於 母公司業主	(13,549)	107,794	53,687	83,332	(10,487)
淨利歸屬於非控制 權益	0	0	0	0	0
綜合損益總額歸屬 於母公司業主	(130,867)	(50,791)	64,776	184,787	(96,721)
綜合損益總額歸屬 於非控制權益	0	0	0	0	0
每股盈餘	(0.06)	0.45	0.22	0.35	(0.04)

註：本公司最近五年度財務資料均經會計師查核簽證。

簡明資產負債表-國際財務報導準則(合併)

單位：新台幣仟元

項目	年度	最年近五年度財務資料					當年度截至 108年3月31日 財務資料(註一)
		103年度	104年度	105年度	106年度	107年度	
流動資產		1,954,702	2,206,684	2,116,258	2,262,005	2,289,841	2,262,732
不動產、廠房及設備		1,168,101	1,238,387	1,401,184	1,356,192	1,265,503	1,244,698
投資性不動產淨額		526,267	382,610	198,422	198,495	195,793	195,143
無形資產		587	402	86	39	0	0
其他資產		657,097	514,091	508,676	575,980	483,632	593,095
資產總額		4,306,754	4,342,174	4,224,626	4,392,711	4,234,769	4,295,668
流動負債	分配前	201,613	326,242	220,769	272,201	285,754	282,138
	分配後	249,786	410,545	293,029	344,461	尚未分配	不適用
非流動負債		12,955	22,710	30,162	34,288	31,774	51,679
負債總額	分配前	214,568	348,952	250,931	306,489	317,528	333,817
	分配後	262,741	433,255	323,191	378,749	尚未分配	不適用
歸屬於母公司業主之權益		4,092,186	3,993,222	3,973,695	4,086,222	3,917,241	3,961,851
股本		2,408,647	2,408,647	2,408,647	2,408,647	2,408,647	2,408,647
資本公積		648,415	648,415	648,415	576,155	503,895	503,895
保留盈餘	分配前	1,145,665	1,196,167	1,157,864	1,237,911	1,226,029	1,201,312
	分配後	1,097,492	1,111,864	1,157,864	1,237,911	尚未分配	不適用
其他權益		(110,541)	(260,007)	(241,231)	(136,491)	(221,330)	(152,003)
庫藏股票		0	0	0	0	0	0
非控制權益		0	0	0	0	0	0
權益總額	分配前	4,092,186	3,993,222	3,973,695	4,086,222	3,917,241	4,295,668
	分配後	4,044,013	3,908,919	3,901,435	4,013,962	尚未分配	不適用

註：本公司最近五年度財務資料均經會計師查核簽證、一〇八年第一季合併財務資料經會計師核閱。

簡明綜合損益表-國際財務報導準則(合併)

單位：新台幣仟元

年度 項目	最年近五年度財務資料					當年度截至 108年3月31日 財務資料 (註)
	103年度	104年度	105年度	106年度	107年度	
營業收入	1,807,620	2,314,420	1,969,422	2,119,260	2,119,659	477,275
營業毛利(損)	16,900	210,736	134,949	179,366	104,071	(1,440)
營業(損)益	(98,680)	104,071	39,263	72,893	9,193	(28,253)
營業外收入及支出	70,311	22,186	23,007	27,625	7,698	3,107
稅前淨(損)利	(28,369)	126,257	62,270	100,518	16,891	(25,146)
繼續營業單位 本期淨(損)利	(13,549)	107,794	53,687	83,332	(10,487)	(25,594)
停業單位損失	0	0	0	0	0	0
本期淨利(損)	(13,549)	107,794	53,687	83,332	(10,487)	(25,594)
本期其他綜合損益 (稅後淨額)	(117,318)	(158,585)	11,089	101,455	(86,234)	70,204
本期綜合損益總額	(130,867)	(50,791)	64,776	184,787	(96,721)	44,610
淨利歸屬於 母公司業主	(13,549)	107,794	53,687	83,332	(10,487)	(25,594)
淨利歸屬於非控制 權益	0	0	0	0	0	0
綜合損益總額歸屬 於母公司業主	(130,867)	(50,791)	64,776	184,787	(96,721)	44,610
綜合損益總額歸屬 於非控制權益	0	0	0	0	0	0
每股盈餘	(0.06)	0.45	0.22	0.35	(0.04)	(0.11)

註：本公司最近五年度財務資料均經會計師查核簽證、一〇八年第一季合併財務資料經會計師核閱。

(二)最近五年度簽證會計師姓名及查核意見：

項目 年度	會計師姓名	查核意見
103 年	勤業眾信聯合會計師事務所 楊清鎮 劉水恩	無保留意見
104 年	勤業眾信聯合會計師事務所 楊清鎮 劉水恩	無保留意見
105 年	勤業眾信聯合會計師事務所 楊清鎮 龔則立	無保留意見
106 年	勤業眾信聯合會計師事務所 龔則立 楊靜婷	無保留意見
107 年	勤業眾信聯合會計師事務所 龔則立 楊靜婷	無保留意見

二、最近五年度財務分析-國際財務報導準則(個體)

年 度 分 析 項 目		最 年 近 五 年 度 財 務 資 料				
		03 年度	104 年度	105 年度	106 年度	107 年度
財務 結構%	負債佔資產比率	4.90	7.99	5.90	6.90	7.42
	長期資金占不動產、廠房及設備比率	242.51	248.39	250.91	269.91	275.35
償債 能力 %	流動比率	973.37	674.77	956.43	827.76	798.53
	速動比率	600.62	488.78	748.81	619.86	587.68
	利息保障倍數(註1)	(261.67)	1,316.18	1,154.15	2,452.66	412.98
經 營 能 力	應收款項週轉率(次)(註2)	8.79	4.26	2.52	3.71	4.75
	平均收現日數(註2)	41	85	144	98	76
	存貨週轉率(次)	2.59	3.14	3.49	3.86	3.53
	應付款項週轉率(次)	11.84	15.5	11.75	15.94	12.96
	平均銷貨日數	141	116	105	95	103
	不動產、廠房及設備週轉率(次)	1.46	1.90	1.48	1.54	1.64
	總資產週轉率(次)	0.4	0.53	0.46	0.49	0.49
獲 利 能 力	資產報酬率(%) (註1)	(0.30)	2.5	1.25	1.94	(0.24)
	權益報酬率(%) (註1)	(0.33)	2.67	1.35	2.07	(0.26)
	稅前純益占實收資本額比率(%) (註1)	(1.18)	5.24	2.59	4.17	0.70
	純益率(%) (註1)	(0.75)	4.67	2.73	3.94	(0.50)
	每股盈餘(元) (註1)	(0.06)	0.45	0.22	0.35	(0.04)
現金 流量	現金流量比率(%) (註3)	(109.51)	(82.31)	215.04	90.55	67.97
	現金流量允當比率(%) (註3)	82.41	61.19	180.40	83.30	65.24
	現金再投資比率(%) (註3)	(4.71)	(6.81)	7.85	3.36	2.39
槓桿度	營運槓桿度(註1)	(1.12)	2.59	4.74	3.16	11.84
	財務槓桿度	1.00	1.00	1.00	1.0	1.0

請說明最近二年度各項財務比率變動原因：(增減變動達百分之二十以上)
 註1. 因本期銷售之產品組合比重不同，毛利率下降，致稅前純益減少，相關比率下降。
 註2. 因平均應收款項餘額大幅減少，致週轉率上升，收現天數減少。
 註3. 因本期稅前淨利減少，致營業活動淨現金流入減少，相關比率下降。

財務分析-國際財務報導準則(合併)

年 度 分 析 項 目		最 年 近 五 年 度 財 務 資 料					當年度截至 108年3月31日 財務資料
		103年度	104年度	105年度	106年度	107年度	
財務 結構%	負債佔資產比率	4.98	8.04	5.94	6.98	7.50	7.77
	長期資金占不動產、廠房及設備比率	242.28	247.74	250.30	265.04	270.24	277.37
償債 能力 %	流動比率	969.53	676.39	958.58	831.01	801.33	801.99
	速動比率	602.73	491.20	751.00	624.92	592.34	613.23
	利息保障倍數(註1)	(261.68)	1,316.18	1,154.15	2,452.66	412.98	253
經 營 能 力	應收款項週轉率(次)(註2)	8.8	4.27	2.53	3.72	4.76	4.32
	平均收現日數(註2)	41	85	144	98	77	84
	存貨週轉率(次)	2.6	3.15	3.49	3.86	3.53	3.4
	應付款項週轉率(次)	11.86	15.55	11.79	16.01	13.01	11.19
	平均銷貨日數	140	116	105	95	103	106
	不動產、廠房及設備週轉率(次)	1.46	1.90	1.48	1.53	1.61	1.51
	總資產週轉率(次)	0.40	0.54	0.46	0.49	0.49	0.45
獲 利 能 力	資產報酬率(%) (註1)	(0.30)	2.49	1.25	1.93	(0.24)	(2.39)
	權益報酬率(%) (註1)	(0.33)	2.67	1.35	2.07	(0.26)	(2.60)
	稅前純益占實收資本額比率(%) (註1)	(1.18)	5.24	2.59	4.17	0.70	(1.04)
	純益率(%) (註1)	(0.75)	4.66	2.73	3.93	(0.49)	(5.36)
	每股盈餘(元) (註1)	(0.06)	0.45	0.22	0.35	(0.04)	(0.11)
現金 流量	現金流量比率(%) (註3)	(111.47)	(84.32)	210.37	87.61	65.94	(15.64)
	現金流量允當比率(%) (註3)	76.15	52.01	160.96	77.45	60.01	105.60
	現金再投資比率(%) (註3)	(4.88)	(6.99)	7.70	3.27	2.32	(0.87)
槓桿度	營運槓桿度(註1)	(1.05)	2.74	5.26	3.42	19.03	(0.64)
	財務槓桿度	1.00	1.00	1.00	1.00	1.00	1.00

請說明最近二年度各項財務比率變動原因：(增減變動達百分之二十以上)

註1. 因本期銷售之產品組合比重不同，毛利率下降，致稅前純益減少，相關比率下降。

註2. 因平均應收款項餘額大幅減少，致週轉率上升，收現天數減少。

註3. 因本期稅前淨利減少，致營業活動淨現金流入減少，相關比率下降。

註一：本公司最近五年度財務資料均經會計師查核簽證、一〇八年第一季合併財務資料經會計師核閱。

註二：財務分析計算公式：

1. 財務結構

(1) 負債占資產比率 = 負債總額 / 資產總額。

(2) 長期資金占不動產、廠房及設備比率 = (權益總額 + 非流動負債) / 不動產、廠房及設備淨額。

2. 償債能力

(1) 流動比率 = 流動資產 / 流動負債。

(2) 速動比率 = (流動資產 - 存貨 - 預付費用) / 流動負債。

(3) 利息保障倍數 = 所得稅及利息費用前純益 / 本期利息支出。

3. 經營能力

(1) 應收款項(包括應收帳款與因營業而產生之應收票據)週轉率 = 銷貨淨額 / 各期平均應收款項(包括應收帳款與因營業而產生之應收票據)餘額。

(2) 平均收現日數 = 365 / 應收款項週轉率。

(3) 存貨週轉率 = 銷貨成本 / 平均存貨額。

(4) 應付款項(包括應付帳款與因營業而產生之應付票據)週轉率 = 銷貨成本 / 各期平均應付款項(包括應付帳款與因營業而產生之應付票據)餘額。

(5) 平均銷貨日數 = 365 / 存貨週轉率。

(6) 不動產、廠房及設備週轉率 = 銷貨淨額 / 平均不動產、廠房及設備淨額。

(7) 總資產週轉率 = 銷貨淨額 / 平均資產總額。

4. 獲利能力

(1) 資產報酬率 = [稅後損益 + 利息費用 × (1 - 稅率)] / 平均資產總額。

(2) 權益報酬率 = 稅後損益 / 平均權益總額。

(3) 純益率 = 稅後損益 / 銷貨淨額。

(4) 每股盈餘 = (歸屬於母公司業主之損益 - 特別股股利) / 加權平均已發行股數。

5. 現金流量

(1) 現金流量比率 = 營業活動淨現金流量 / 流動負債。

(2) 淨現金流量允當比率 = 最近五年度營業活動淨現金流量 / 最近五年度(資本支出 + 存貨增加額 + 現金股利)。

(3) 現金再投資比率 = (營業活動淨現金流量 - 現金股利) / (不動產、廠房及設備毛額 + 長期投資 + 其他非流動資產 + 營運資金)。

6. 槓桿度：

(1) 營運槓桿度 = (營業收入淨額 - 變動營業成本及費用) / 營業利益。

(2) 財務槓桿度 = 營業利益 / (營業利益 - 利息費用)。

三、最近年度財務報告之監察人審查報告

合機電線電纜股份有限公司

監察人審查報告書

董事會造送本公司民國一〇七年度個體財務報告及合併財務報告，業經勤業眾信聯合會計師事務所龔則立會計師及楊靜婷會計師查核竣事並提出查核報告，連同營業報告書及盈虧撥補案，經本監察人審查完竣認為尚無不符，爰依照公司法第二百一十九條之規定，繕具報告書敬請鑒察。

此致

本公司一〇八年股東常會

監察人：邦凱工業股份有限公司



代表人：黃元宏



中 華 民 國 一 〇 八 年 五 月 八 日

合機電線電纜股份有限公司

監察人審查報告書

董事會造送本公司民國一〇七年度個體財務報告及合併財務報告，業經勤業眾信聯合會計師事務所龔則立會計師及楊靜婷會計師查核竣事並提出查核報告，連同營業報告書及盈虧撥補案，經本監察人審查完竣認為尚無不符，爰依照公司法第二百一十九條之規定，繕具報告書敬請鑒察。

此致

本公司一〇八年股東常會

監察人：廖素禎



中 華 民 國 一 〇 八 年 五 月 八 日

合機電線電纜股份有限公司

監察人審查報告書

董事會造送本公司民國一〇七年度個體財務報告及合併財務報告，業經勤業眾信聯合會計師事務所龔則立會計師及楊靜婷會計師查核竣事並提出查核報告，連同營業報告書及盈虧撥補案，經本監察人審查完竣認為尚無不符，爰依照公司法第二百一十九條之規定，繕具報告書敬請鑒察。

此致

本公司一〇八年股東常會

監察人：林佩芬



中 華 民 國 一 〇 八 年 五 月 八 日

- 四、最近年度財務報告:請參閱第 73 頁～第 144 頁。
- 五、最近年度經會計師查核簽證之公司個體財務報告:請參閱第 145 頁～第 226 頁。
- 六、公司及其關係企業最近年度及截至年報刊印日止，如有發生財務週轉困難情事，應列明其對本公司財務狀況之影響：無。

柒、財務狀況及財務績效之檢討分析與風險事項

一、財務狀況之檢討與分析-國際財務報導準則(合併)

單位：新台幣仟元

項 目	年 度 一〇七年	一〇六年	差異	
			金額	%
流動資產	2,289,841	2,262,005	27,836	1.23
不動產、廠房及設備	1,265,503	1,356,192	(90,689)	(6.69)
投資性不動產淨額	195,793	198,495	(2,702)	(1.36)
無形資產	0	39	(39)	(100)
其他資產	483,632	575,980	(92,348)	(16.03)
資產總額	4,234,769	4,392,711	(157,942)	(3.60)
流動負債	285,754	272,201	13,553	4.98
非流動負債	31,774	34,288	(2,514)	(7.33)
負債總額	317,528	306,489	11,039	3.60
歸屬於母公司業主之權益	3,917,241	4,086,222	(168,981)	(4.14)
股本	2,408,647	2,408,647	0	0
資本公積	503,895	576,155	(72,260)	(12.54)
保留盈餘	1,226,029	1,237,911	(11,882)	(0.96)
其他權益(註1)	(221,330)	(136,491)	(84,839)	62.16
庫藏股票	0	0	0	0
非控制權益	0	0	0	0
權益總額	3,917,241	4,086,222	(168,981)	(4.14)
<p>說明如下：各項目前後期變動達百分之二十以上，且其變動金額達一仟萬元以上者</p> <p>註 1. 其他權益：本期減少，主因透過其他綜合損益按公允價值衡量之金融資產未實現損益評價損失增加。</p>				

二、財務績效之檢討與分析-國際財務報導準則(合併)

單位：新台幣仟元

年度 項目	一〇七年度	一〇六年度	增(減) 金額	變動 比例(%)
營業收入淨額	2,119,659	2,119,260	399	0.02
營業成本	2,015,588	1,939,894	75,694	3.90
營業毛利(註1)	104,071	179,366	(75,295)	(41.98)
營業費用	94,878	106,473	(11,595)	(10.89)
營業利益(註2)	9,193	72,893	(63,700)	(87.39)
營業外收入及支出(註3)	7,698	27,625	(19,927)	(72.13)
稅前利益(註2)	16,891	100,518	(83,627)	(83.20)
所得稅費用(註4)	27,378	17,186	10,192	59.30
本期淨(損)利(註2)	(10,487)	83,332	(93,819)	(112.58)
本期其他綜合利益淨額(註5)	(86,234)	101,455	(187,689)	185.00
本期綜合利益(註6)	(96,721)	184,787	(281,508)	(152.34)

增減比例變動分析說明(各項目前後期變動達百分之二十以上，且其變動金額達一仟萬元以上者)：

註 1. 銷售產品之成本組成不同，致毛利率下滑。

註 2. 因註 1 所述，致營業利益/稅前利益下降，產生本期淨損。

註 3. 主因不動產、廠房及設備及採用權益法之投資減損損失增加，致營業外收支淨額減少。

註 4. 主因境外轉投資累積虧損之遞延所得稅資產減少，故當期所得稅費用增加。

註 5. 主要是透過其他綜合損益按公允價值衡量之權益工具投資未實現評價損失增加。

註 6. 綜合前所述。

三、現金流量之檢討與分析

(一)最近年度現金流量變動之分析

單位：新台幣仟元

年 度	一〇七年	一〇六年	增(減)比例
現金流量比率	65.94	87.61	(24.73%)
現金流量允當比率	60.01	77.45	(22.52%)
現金再投資比率	2.32	3.27	(29.05%)
增減比例變動分析說明：(增減比例達 20%以上者)			
因本期稅前淨利減少，致營業活動淨現金流入減少，相關比率下降。			

(二)未來一年現金流動性分析

單位：新台幣仟元

107.12.31 現金餘額①	預計108年來自營業活動淨現金流量②	預計108年現金流出量③	預計現金剩餘數額(不足) ①+②-③	預計現金不足額之補救措施	
				投資計畫	理財計畫
1,007,355	100,000	150,000	957,355	--	--

四、最近年度重大資本支出對財務業務之影響：一〇七年度無重大資本支出計畫。

五、最近年度轉投資政策、其獲利或虧損之主要原因、改善計畫及未來一年投資計畫

- (1)最近年度投資政策：本公司轉投資皆以長期經營為發展策略，103年7月轉投資牧蟲園有機農場(股)公司，係鑑於近年來食安風暴頻傳，為深耕拓展有機農業的市場商機為主要考量。
- (2)最近年度主要投資之損益概況：請詳一〇七年度財務報表附註說明三六.(一).11，主要虧損原因係因建立品牌形象及拓展市場尚需時間經營，將儘可能建立各種行銷管道及參與有機農業市場的聯絡互動網以突破改善現有瓶頸，最近期損益狀況較之前期已逐步改善中。
- (3)未來一年投資計畫：保守因應已投資之各項轉投資事業，並持續深耕有機農業市場。

六、風險事項

(一)最近年度及截至年報刊印日止利率、匯率變動、通貨膨脹情形對公司損益之影響及未來因應措施

1.最近年度及截至年報刊印日止利率變動情形對公司損益之影響及未來因應措施：

一〇七年度借款餘額為 0 仟元，若利率每增(減)壹碼(年息 0.25%)，稅前淨利將增加(減少)0 仟元，當年度利息支出對每股盈餘影響為 0 元。

本公司因應利率變動之因應措施：

- (1)積極向金融機構爭取優惠利率及資金部位規劃控管。
- (2)定期評估金融機構之借款利率，並取得市場平均利率，以維持最優惠的借款利

率區間。

2. 最近年度及截至年報刊印日止匯率變動情形對公司損益之影響及未來因應措施：

一〇七年度匯兌利益為 2,649 仟元，對每股盈餘影響為 0.011 元。

本公司因應匯率變動之措施：

(1) 採取收、付價款間相同幣別之自然避險。

(2) 視資金需求及匯率浮動趨勢，與銀行外匯單位保持聯繫並注意匯率走向，妥善利用外幣帳戶調節所持有之外幣部位。

3. 最近年度及截至年報刊印日止通貨膨脹情形對公司損益之影響及未來因應措施

本公司營業產品非為一般民生消費性產品，因此通貨膨脹對公司並無具體影響。

(二) 最近年度及截至年報刊印日止從事高風險、高槓桿投資、資金貸與他人、背書保證及衍生性商品交易之政策、獲利或虧損之主要原因及未來因應措施：

1. 本公司最近年度並無從事高風險、高槓桿投資。

2. 本公司與關係企業均依循「資金貸與他人作業程序」、「背書保證施行辦法」及「從事衍生性商品交易處理程序」等辦法進行有關交易，最近年度本公司與關係企業間並無從事資金貸與他人、背書保證及從事衍生性商品交易之情事。

(三) 最近年度及截至年報刊印日止未來研發計劃及預計投入研發費用：無。

(四) 最近年度及截至年報刊印日止國內外重要政策及法律變動對公司財務業務之影響及因應措施：無。

(五) 最近年度及截至年報刊印日止科技改變及產業變化對公司財務業務之影響及因應措施：

在資安風險控管上，公司建立並落實資訊安全管理政策，公司資訊安全規範如下：

1. 與外界網路連接時，系統設置防火牆及防毒軟體，以加強資訊管理系統安全。

2. 加強宣導避免員工收發或下載與業務無關之郵件或軟體，杜絕電腦病毒感染機會。

3. 非經權責主管授權，禁止將公司相關資訊經由電子郵件對外傳送。

4. 重要之軟體或檔案加密處理，並定期更新密碼，以避免遭挪用或剽竊。

5. 員工如需要裝置其他網路服務應提出申請，呈權責主管核准並經 MIS 評估後始可安裝開放。

6. 定期更新偵測防毒軟體版本之防毒軟體，並訓練所有人員開啟防毒軟體及實戶功能，監控掃描所有進出電腦之資料檔案。

(六) 最近年度及截至年報刊印日止企業形象改變對企業危機管理之影響及因應措施：無。

(七) 最近年度及截至年報刊印日止進行併購之預期效益、可能風險及因應措施：無。

(八) 最近年度及截至年報刊印日止擴充廠房之預期效益、可能風險及因應措施：無。

(九) 最近年度及截至年報刊印日止進貨或銷貨集中所面臨之風險及因應措施：無。

- (十)最近年度及截至年報刊印日止董事、監察人或持股超過百分之十之大股東，股權之大量移轉或更換對公司之影響、風險及因應措施：無。
- (十一)最近年度及截至年報刊印日止經營權之改變對公司之影響、風險及因應措施：無。
- (十二)最近年度及截至年報刊印日止訴訟或非訟事件：無。
- (十三)最近年度及截至年報刊印日止其他重要風險及因應措施：無。

七、其他重要事項：無。

捌、特別記載事項

一、關係企業相關資料 (一)關係企業合併營業報告書

目 錄

<u>項</u>	<u>目</u>	<u>頁 次</u>
一、關係企業概況		
(一)關係企業組織圖		67
(二)各關係企業基本資料		68
(三)推定為控制與從屬關係者其相同股東資料		68
(四)整體關係企業經營業務所涵蓋之行業		69
(五)各關係企業董事、監察人及總經理資料		69
二、關係企業營運概況		70

合機電線電纜股份有限公司

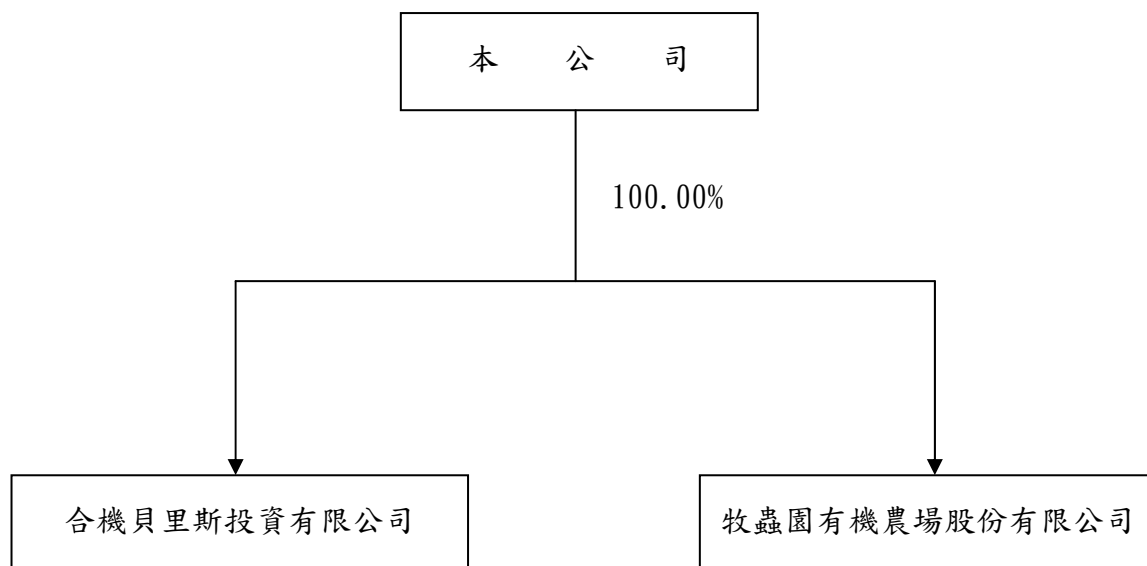
關係企業合併營業報告書

民國一〇七年度

一、關係企業概況

(一)關係企業組織圖

<u>關 係 企 業 名 稱</u>	<u>持 股 比 率</u>
控制公司與從屬公司	
合機貝里斯投資有限公司	100.00%
牧蟲園有機農場股份有限公司	100.00%



(二) 各關係企業基本資料

107年12月31日 單位：仟元

企業名稱	設立日期	地址	實收資本額	主要營業或生產項目
合機貝里斯投資有限公司	89.06.19	60 Market Square, P.O.Box364, Belize City, Belize	346,448 (USD 10,237) (HKD 1,000)	投資業務
牧蟲園有機農場股份有限公司	97.08.11 (103.07.01持有股權)	台北市忠孝東路一段85號19樓	130,000	農作物栽培批發

(三) 推定為控制與從屬關係者其相同股東資料

107年12月31日 單位：股；%

控制公司名稱	控制原因	控制公司之持股比例		監察人	控制公司派員擔任董事、經理人情形
		持有股數	設質股數		
嵩益實業股份有限公司	本公司之法人董事	77,556,914	-	董事長	楊碧綺

(四) 整體關係企業經營業務所涵蓋之行業：

合機貝里斯投資有限公司為合機電線電纜股份有限公司在第三地區之轉投資公司。
牧蟲園有機農場股份有限公司為合機電線電纜股份有限公司在台灣所投資之農作物栽培批發公司。

(五) 各關係企業董事、監察人及總經理資料

107年12月31日 單位：股；%

企業名稱	職稱	姓名或代表人	持有股份	
			股數	持股比例%
合機貝里斯投資有限公司	董事長	合機電線電纜股份有限公司：楊碧綺	10,365,519	100.00
牧蟲園有機農場股份有限公司	董事	合機電線電纜股份有限公司：李新政	13,000,000	100.00
	董事	合機電線電纜股份有限公司：鍾慶福		
	董事	合機電線電纜股份有限公司：陳亞萍		
	監察人	合機電線電纜股份有限公司：周亭儀		

二、關係企業營運概況

107年12月31日 單位：仟元

企業名稱	資本額	資產總值	負債總額	淨值	營業收入	營業利益(損失)	本期損益(稅後)	每股盈餘(虧損) (元)(稅後)
合機貝里斯 投資有限公司	346,448 (USD 10,237) (HKD 1,000)	18,665 (USD 608)	- (-)	18,665 (USD 608)	-	(146) (USD -5)	(8,023) (USD -266)	(0.774) (USD -0.0257)
牧蟲園有機農場 股份有限公司 (註)	130,000	61,406	3,750	57,656	5,407	(5,794)	(3,850)	(0.296)

註：103.07.01持有100%股權

(二)關係企業合併財務報告：

關係企業合併財務報告聲明書

本公司 107 年度（自 107 年 1 月 1 日至 107 年 12 月 31 日止）依「關係企業合併營業報告書關係企業合併財務報表及關係報告書編製準則」應納入編製關係企業合併財務報告之公司與依國際會計準則第 10 號應納入編製母子公司合併財務報告之公司均相同，且關係企業合併財務報告所應揭露相關資訊於前揭母子公司合併財務報告中均已揭露，爰不再另行編製關係企業合併財務報告。

特此聲明

公司名稱：合機電線電纜股份有限公司

負責人：楊 碧 綺



中 華 民 國 1 0 8 年 3 月 2 8 日

(三)關係企業報告書：無

二、最近年度及截至年報刊印日止私募有價證券辦理情形：無。

三、最近年度及截至年報刊印日止子公司持有或處分本公司股票情形：無。

四、其他必要補充說明事項：無。

玖、最近年度及截至年報刊印日止，如發生證券交易法第三十六條第三項第二款所定對股東權益或證券價格有重大影響之事項：無。

最近年度財務報告

(一)會計師查核報告

(二)資產負債表

(三)綜合損益表

(四)權益變動表

(五)現金流量表

會計師查核報告

合機電線電纜股份有限公司 公鑒：

查核意見

合機電線電纜股份有限公司及其子公司民國 107 年及 106 年 12 月 31 日之合併資產負債表，暨民國 107 年及 106 年 1 月 1 日至 12 月 31 日之合併綜合損益表、合併權益變動表、合併現金流量表，以及合併財務報表附註（包括重大會計政策彙總），業經本會計師查核竣事。

依本會計師之意見，上開合併財務報表在所有重大方面係依照證券發行人財務報告編製準則及經金融監督管理委員會認可並發布生效之國際財務報導準則、國際會計準則、解釋及解釋公告編製，足以允當表達合機電線電纜股份有限公司及其子公司民國 107 年及 106 年 12 月 31 日之合併財務狀況，暨民國 107 年及 106 年 1 月 1 日至 12 月 31 日之合併財務績效及合併現金流量。

查核意見之基礎

本會計師係依照會計師查核簽證財務報表規則及一般公認審計準則執行查核工作。本會計師於該等準則下之責任將於會計師查核合併財務報表之責任段進一步說明。本會計師所隸屬事務所受獨立性規範之人員已依會計師職業道德規範，與合機電線電纜股份有限公司及其子公司保持超然獨立，並履行該規範之其他責任。本會計師相信已取得足夠及適切之查核證據，以作為表示查核意見之基礎。

關鍵查核事項

關鍵查核事項係指依本會計師之專業判斷，對合機電線電纜股份有限公司及其子公司民國 107 年度合併財務報表之查核最為重要之事項。該等事項

已於查核合併財務報表整體及形成查核意見之過程中予以因應，本會計師並不對該等事項單獨表示意見。

茲對合機電線電纜股份有限公司及其子公司民國 107 年度合併財務報表之關鍵查核事項敘明如下：

存貨評價

屬於可能因國際銅價或鋁價之變化而影響存貨評價之產業，且對民國 107 年 12 月 31 日存貨餘額係屬重大。由於存貨係以成本與淨變現價值孰低衡量，其中評估存貨淨變現價值涉及管理階層之重大判斷，相關之重大會計估計及判斷說明如合併財務報表附註五所揭露，因此對於 107 年度查核係屬重要事項。

針對此重要事項，本會計師依照對其產業及產品性質之瞭解，著重於年底存貨之評價，包括抽核用以計算備抵存貨跌價損失之使用數據資料，並依據該資料重新核算備抵存貨跌價損失金額，並與該公司已認列之備抵存貨跌價損失金額比較，以評估其備抵存貨跌價損失餘額之適足性。

收入認列

合機電線電纜股份有限公司對公共工程標案之電線電纜收入，係依約定條件於客戶驗收完成後，始認列收入。民國 107 年度該類收入金額係屬重大，因此，該類收入之認列是否允當，本會計師將其列為民國 107 年度之關鍵查核事項。

針對此重要事項，本會計師考量該公司收入認列政策，評估該類收入相關之內部控制設計與執行情形，並抽核該類收入樣本及年底前後認列情形，核對客戶驗收文件，以確認該類收入交易已完成及認列於適當期間。

其他事項

合機電線電纜股份有限公司業已編製民國 107 及 106 年度之個體財務報表，並經本會計師出具無保留意見之查核報告在案，備供參考。

管理階層與治理單位對合併財務報表之責任

管理階層之責任係依照證券發行人財務報告編製準則及經金融監督管理委員會認可並發布生效之國際財務報導準則、國際會計準則、解釋及解釋公告編製允當表達之合併財務報表，且維持與合併財務報表編製有關之必要內部控制，以確保合併財務報表未存有導因於舞弊或錯誤之重大不實表達。

於編製合併財務報表時，管理階層之責任亦包括評估合機電線電纜股份有限公司及其子公司繼續經營之能力、相關事項之揭露，以及繼續經營會計基礎之採用，除非管理階層意圖清算合機電線電纜股份有限公司及其子公司或停止營業，或除清算或停業外別無實際可行之其他方案。

合機電線電纜股份有限公司及其子公司之治理單位（含監察人）負有監督財務報導流程之責任。

會計師查核合併財務報表之責任

本會計師查核合併財務報表之目的，係對合併財務報表整體是否存有導因於舞弊或錯誤之重大不實表達取得合理確信，並出具查核報告。合理確信係高度確信，惟依照一般公認審計準則執行之查核工作無法保證必能偵出合併財務報表存有之重大不實表達。不實表達可能導因於舞弊或錯誤。如不實表達之個別金額或彙總數可合理預期將影響合併財務報表使用者所作之經濟決策，則被認為具有重大性。

本會計師依照一般公認審計準則查核時，運用專業判斷並保持專業上之懷疑。本會計師亦執行下列工作：

1. 辨認並評估合併財務報表導因於舞弊或錯誤之重大不實表達風險；對所評估之風險設計及執行適當之因應對策；並取得足夠及適切之查核證據以作為查核意見之基礎。因舞弊可能涉及共謀、偽造、故意遺漏、不實聲明或踰越內部控制，故未偵出導因於舞弊之重大不實表達之風險高於導因於錯誤者。
2. 對與查核攸關之內部控制取得必要之瞭解，以設計當時情況下適當之查核程序，惟其目的非對合機電線電纜股份有限公司及其子公司內部控制之有效性表示意見。
3. 評估管理階層所採用會計政策之適當性，及其所作會計估計與相關揭露之合理性。
4. 依據所取得之查核證據，對管理階層採用繼續經營會計基礎之適當性，以及使合機電線電纜股份有限公司及其子公司繼續經營之能力可能產生重大疑慮之事件或情況是否存在重大不確定性，作出結論。本會計師若認為該等事件或情況存在重大不確定性，則須於查核報告中提醒合併財務報表使用者注意合併財務報表之相關揭露，或於該等揭露係屬不適當

時修正查核意見。本會計師之結論係以截至查核報告日所取得之查核證據為基礎。惟未來事件或情況可能導致合機電線電纜股份有限公司及其子公司不再具有繼續經營之能力。

5. 評估合併財務報表（包括相關附註）之整體表達、結構及內容，以及合併財務報表是否允當表達相關交易及事件。
6. 對於集團內組成個體之財務資訊取得足夠及適切之查核證據，以對合併財務報表表示意見。本會計師負責集團查核案件之指導、監督及執行，並負責形成集團查核意見。

本會計師與治理單位溝通之事項，包括所規劃之查核範圍及時間，以及重大查核發現（包括於查核過程中所辨認之內部控制顯著缺失）。

本會計師亦向治理單位提供本會計師所隸屬事務所受獨立性規範之人員已遵循會計師職業道德規範中有關獨立性之聲明，並與治理單位溝通所有可能被認為會影響會計師獨立性之關係及其他事項（包括相關防護措施）。

本會計師從與治理單位溝通之事項中，決定對合機電線電纜股份有限公司及其子公司民國 107 年度合併財務報表查核之關鍵查核事項。本會計師於查核報告中敘明該等事項，除非法令不允許公開揭露特定事項，或在極罕見情況下，本會計師決定不於查核報告中溝通特定事項，因可合理預期此溝通所產生之負面影響大於所增進之公眾利益。

勤業眾信聯合會計師事務所

會計師 龔 則 立

龔 則 立



會計師 楊 靜 婷

楊 靜 婷



金融監督管理委員會核准文號
金管證審字第 1000028068 號

證券暨期貨管理委員會核准文號
台財證六字第 0930128050 號

中 華 民 國 1 0 8 年 3 月 2 8 日

代 碼	資 產	107年12月31日		106年12月31日	
		金 額	%	金 額	%
	流動資產				
1100	現金及約當現金(附註三及六)	\$ 1,007,355	24	\$ 883,531	20
1110	透過損益按公允價值衡量之金融資產—流動(附註三及七)	124,443	3	-	-
1120	透過其他綜合損益按公允價值衡量之金融資產—流動(附註三及八)	111,059	3	-	-
1125	備供出售金融資產—流動(附註三及十)	-	-	224,835	5
1136	按攤銷後成本衡量之金融資產—流動(附註三、九及三一)	41,986	1	-	-
1147	無活絡市場之債務工具投資—流動(附註三、十一及三一)	-	-	77,725	2
1150	應收票據淨額(附註三及十二)	20,895	-	27,504	1
1170	應收帳款淨額(附註三及十二)	365,609	9	466,891	11
1190	應收建造合約款(附註十三)	3,413	-	3,248	-
1200	其他應收款(附註三及十二)	1,610	-	2,220	-
130X	存貨(附註五及十四)	587,676	14	554,145	12
1470	其他流動資產(附註十九)	25,795	-	21,906	-
11XX	流動資產總計	<u>2,289,841</u>	<u>54</u>	<u>2,262,005</u>	<u>51</u>
	非流動資產				
1517	透過其他綜合損益按公允價值衡量之金融資產—非流動(附註三及八)	402,697	10	-	-
1523	備供出售金融資產—非流動(附註三及十)	-	-	491,597	11
1550	採用權益法之投資(附註十六)	14,608	-	21,950	1
1600	不動產、廠房及設備(附註十七及三一)	1,265,503	30	1,356,192	31
1760	投資性不動產淨額(附註十八及三一)	195,793	5	198,495	5
1780	無形資產	-	-	39	-
1840	遞延所得稅資產(附註五及二五)	41,236	1	54,899	1
1900	其他非流動資產(附註三、十九及二七)	25,091	-	7,534	-
15XX	非流動資產總計	<u>1,944,928</u>	<u>46</u>	<u>2,130,706</u>	<u>49</u>
1XXX	資 產 總 計	<u>\$ 4,234,769</u>	<u>100</u>	<u>\$ 4,392,711</u>	<u>100</u>
	負債及權益				
	流動負債				
2150	應付票據	\$ 1,529	-	\$ 4,710	-
2170	應付帳款—非關係人(附註十三)	166,304	4	135,419	3
2180	應付帳款—關係人(附註三十)	1,815	-	-	-
2190	應付建造合約款(附註十三)	12,917	-	9,855	-
2200	其他應付款(附註二十)	77,835	2	82,971	2
2230	本期所得稅負債(附註二五)	6,456	-	12,623	-
2300	其他流動負債(附註二十)	18,898	-	26,623	1
21XX	流動負債總計	<u>285,754</u>	<u>6</u>	<u>272,201</u>	<u>6</u>
	非流動負債				
2600	其他非流動負債(附註二十、二一、二七及三十)	31,774	1	34,288	1
2XXX	負債總計	<u>317,528</u>	<u>7</u>	<u>306,489</u>	<u>7</u>
	歸屬於本公司業主之權益(附註三、八及二二)				
	股 本				
3110	普通股股本	2,408,647	57	2,408,647	55
3200	資本公積	503,895	12	576,155	13
	保留盈餘				
3310	法定盈餘公積	301,196	7	292,863	7
3320	特別盈餘公積	136,491	3	241,231	5
3350	未分配盈餘	788,342	19	703,817	16
3300	保留盈餘總計	<u>1,226,029</u>	<u>29</u>	<u>1,237,911</u>	<u>28</u>
	其他權益				
3410	國外營運機構財務報表換算之兌換差額	6,103	-	5,427	-
3420	透過其他綜合損益按公允價值衡量之金融資產未實現損益	(227,433)	(5)	-	-
3425	備供出售金融資產未實現損益	-	-	(141,918)	(3)
3400	其他權益總計	<u>(221,330)</u>	<u>(5)</u>	<u>(136,491)</u>	<u>(3)</u>
31XX	本公司業主之權益總計	<u>3,917,241</u>	<u>93</u>	<u>4,086,222</u>	<u>93</u>
3XXX	權益總計	<u>3,917,241</u>	<u>93</u>	<u>4,086,222</u>	<u>93</u>
	負債與權益總計	<u>\$ 4,234,769</u>	<u>100</u>	<u>\$ 4,392,711</u>	<u>100</u>

後附之附註係本合併財務報告之一部分。

董事長：楊碧綺



經理人：李新政



會計主管：周亭儀



合機電線電纜股份有限公司及子公司

合併綜合損益表

民國 107 年及 106 年 1 月 1 日至 12 月 31 日

單位：新台幣仟元，惟
每股盈餘為元

代 碼		107年度		106年度	
		金 額	%	金 額	%
4000	營業收入（附註三、二三、 二七、三十及三七）	\$ 2,119,659	100	\$ 2,119,260	100
5000	營業成本（附註十四、二一、 二四、二七及三十）	<u>2,015,588</u>	<u>95</u>	<u>1,939,894</u>	<u>91</u>
5900	營業毛利	<u>104,071</u>	<u>5</u>	<u>179,366</u>	<u>9</u>
	營業費用（附註二一、二四、 二七及三十）				
6100	推銷費用	51,800	2	49,910	2
6200	管理費用	34,987	2	42,760	2
6300	研究發展費用	<u>8,091</u>	<u>-</u>	<u>13,803</u>	<u>1</u>
6000	營業費用合計	<u>94,878</u>	<u>4</u>	<u>106,473</u>	<u>5</u>
6900	營業利益	<u>9,193</u>	<u>1</u>	<u>72,893</u>	<u>4</u>
	營業外收入及支出				
7010	其他收入（附註二四）	30,381	2	17,256	1
7020	其他利益及損失（附註 十六、十七及二四）	(23,813)	(2)	10,592	-
7050	財務成本（附註二四）	(41)	-	(41)	-
7060	採用權益法之關聯企業 損益份額（附註十六）	<u>1,171</u>	<u>-</u>	<u>(182)</u>	<u>-</u>
7000	營業外收入及支出 合計	<u>7,698</u>	<u>-</u>	<u>27,625</u>	<u>1</u>
7900	稅前淨利	16,891	1	100,518	5
7950	所得稅費用（附註二五）	<u>27,378</u>	<u>2</u>	<u>17,186</u>	<u>1</u>
8200	本年度淨（損）利	<u>(10,487)</u>	<u>(1)</u>	<u>83,332</u>	<u>4</u>

（接次頁）

(承前頁)

代 碼		107年度		106年度	
		金 額	%	金 額	%
	其他綜合損益				
8310	不重分類至損益之項				
	目：				
8311	確定福利計畫之再				
	衡量數	\$ 3,603	-	(\$ 3,285)	-
8316	透過其他綜合損益				
	按公允價值衡量				
	之權益工具投資				
	未實現評價損益	(90,513)	(4)	-	-
8360	後續可能重分類至損益				
	之項目：				
8361	國外營運機構財務				
	報表換算之兌換				
	差額	676	-	(2,261)	-
8362	備供出售金融資產				
	未實現評價損益	-	-	107,001	5
8300	其他綜合損益(稅				
	後淨額)合計	(86,234)	(4)	101,455	5
8500	本年度綜合損益總額	(\$ 96,721)	(5)	\$ 184,787	9
	每股盈餘(附註二六)				
9710	基 本	(\$ 0.04)		\$ 0.35	
9810	稀 釋	(\$ 0.04)		\$ 0.35	

後附之附註係本合併財務報告之一部分。

董事長：楊碧綺




經理人：李新政



會計主管：周亭儀





合機電線
及子公司

民國 107 年 12 月 31 日

單位：新台幣仟元

代碼	106 年 1 月 1 日餘額	股本	公積	保	法定盈餘公積	留	特別盈餘公積	盈	未分配盈餘	國外營運機構換算之兌換差額	其他權益	透過其他綜合損益按公允價值衡量之金融資產未實現損益	備	融	出	售	權	益	總	額
A1	\$ 2,408,647	\$ 648,415	-	5,369	-	(18,776)	(5,369)	-	-	-	-	-	-	-	-	-	-	-	-	-
B1	-	-	-	-	-	-	-	-	-	-	-	-	-	-	-	-	-	-	-	-
B17	-	-	-	-	-	-	-	-	-	-	-	-	-	-	-	-	-	-	-	-
C15	-	(72,260)	-	-	-	-	-	-	-	-	-	-	-	-	-	-	-	-	(72,260)	-
D1	-	-	-	-	-	-	-	83,332	-	-	-	-	-	-	-	-	-	-	-	83,332
D3	-	-	-	-	-	-	-	-	(3,285)	(2,261)	-	-	-	-	107,001	-	-	-	-	101,455
D5	-	-	-	-	-	-	-	-	80,047	(2,261)	-	-	-	-	107,001	-	-	-	-	184,787
Z1	2,408,647	576,155	292,863	241,231	703,817	5,427	-	-	-	(141,918)	-	-	-	-	-	-	-	-	-	4,086,222
A3	-	-	-	-	-	-	-	-	(6,221)	-	-	(135,697)	-	-	141,918	-	-	-	-	-
A5	2,408,647	576,155	292,863	241,231	697,596	5,427	-	-	-	-	(135,697)	-	-	-	-	-	-	-	-	4,086,222
B1	-	-	8,333	-	-	-	-	-	(8,333)	-	-	-	-	-	-	-	-	-	-	-
B17	-	-	-	(104,740)	-	-	-	-	104,740	-	-	-	-	-	-	-	-	-	-	-
C15	-	(72,260)	-	-	-	-	-	-	-	-	-	-	-	-	-	-	-	-	(72,260)	-
D1	-	-	-	-	-	-	-	-	(10,487)	-	-	-	-	-	-	-	-	-	-	(10,487)
D3	-	-	-	-	-	-	-	-	3,603	676	-	(90,513)	-	-	-	-	-	-	-	(86,234)
D5	-	-	-	-	-	-	-	-	(6,884)	676	-	(90,513)	-	-	-	-	-	-	-	(96,721)
Q1	-	-	-	-	-	-	-	-	1,223	-	-	(1,223)	-	-	-	-	-	-	-	-
Z1	\$ 2,408,647	\$ 503,895	\$ 301,196	\$ 136,491	\$ 788,342	\$ 6,103	\$ 227,433	\$ 3,917,241	\$ 3,917,241	\$ 6,103	\$ 227,433	\$ 3,917,241	\$ 3,917,241	\$ 3,917,241	\$ 3,917,241	\$ 3,917,241	\$ 3,917,241	\$ 3,917,241	\$ 3,917,241	\$ 3,917,241

後附之附註係本合併財務報告之一部分。

經理人：李新政



董事長：楊碧綺



會計主管：周亭儀

合機電線電纜股份有限公司及子公司

合併現金流量表

民國 107 年及 106 年 1 月 1 日至 12 月 31 日

單位：新台幣仟元

代 碼		107年度	106年度
	營業活動之現金流量		
A10000	本年度稅前淨利	\$ 16,891	\$ 100,518
A20010	收益費損項目：		
A20100	折舊費用	102,899	103,309
A20200	攤銷費用	56	64
A20300	預期信用減損迴轉利益	(1,094)	-
A20300	呆帳迴轉利益	-	(1,597)
A20400	透過損益按公允價值衡量之金 融資產淨利益	(2,673)	-
A20900	財務成本	41	41
A21200	利息收入	(4,833)	(4,410)
A21300	股利收入	(16,761)	(9,414)
A22300	採用權益法之關聯企業損益份 額	(1,171)	182
A22500	處分不動產、廠房及設備損失	661	63
A23100	處分備供出售金融資產利益	-	(11,974)
A23700	不動產、廠房及設備減損損失	19,322	-
A23700	存貨跌價及報廢損失	18,382	-
A23700	採用權益法之關聯企業減損損 失	9,062	-
A23800	存貨跌價及呆滯回升利益	-	(9,000)
A24100	未實現外幣兌換損失	29	448
A30000	營業資產及負債之淨變動數		
A31130	應收票據	6,700	67,221
A31150	應收帳款	102,242	73,420
A31170	應收建造合約款	(165)	(3,105)
A31180	其他應收款	606	(1,213)
A31200	存 貨	(58,062)	(94,280)
A31240	其他流動資產	(3,889)	(444)
A31990	其他非流動資產	(54)	(60)
A32130	應付票據	(3,181)	3,610
A32150	應付帳款	32,713	34,286
A32170	應付建造合約款	3,062	(1,519)
A32180	其他應付款	(5,777)	437

(接次頁)

(承前頁)

代 碼		107年度	106年度
A32230	其他流動負債	(\$ 7,725)	(\$ 1,078)
A32990	其他非流動負債	<u>235</u>	<u>162</u>
A33000	營運產生之現金	207,516	245,667
A33300	支付之利息	(41)	(41)
A33500	支付之所得稅	(19,040)	(7,145)
AAAA	營業活動之淨現金流入	<u>188,435</u>	<u>238,481</u>
	投資活動之現金流量		
B00010	取得透過其他綜合損益按公允價值 衡量之金融資產	(20,054)	-
B00020	處分透過其他綜合損益按公允價值 衡量之金融資產	10,037	-
B00030	透過其他綜合損益按公允價值衡量 之金融資產減資退回股款	410	-
B00040	取得按攤銷後成本衡量之金融資產	(59,000)	-
B00050	處分按攤銷後成本衡量之金融資產	94,739	-
B00300	取得備供出售金融資產	-	(114,836)
B00400	處分備供出售金融資產價款	-	46,777
B00500	備供出售金融資產減資退回股款	-	9,131
B00600	取得無活絡市場之債務工具投資	-	(162,648)
B00700	處分無活絡市場之債務工具投資價 款	-	147,641
B02700	取得不動產、廠房及設備	(22,751)	(45,617)
B02800	處分不動產、廠房及設備	82	-
B03700	存出保證金增加	(81,031)	(15,281)
B03800	存出保證金減少	74,564	15,999
B05400	取得投資性不動產	-	(3,128)
B07100	預付設備款增加	(11,085)	-
B07500	收取之利息	4,838	4,293
B07600	收取之股利	<u>16,761</u>	<u>9,414</u>
BBBB	投資活動之淨現金流入(出)	<u>7,510</u>	<u>(108,255)</u>
	籌資活動之現金流量		
C03000	收取存入保證金	152	6
C03100	存入保證金返還	(140)	-
C04500	發放現金股利	(72,260)	(72,260)
CCCC	籌資活動之淨現金流出	<u>(72,248)</u>	<u>(72,254)</u>
DDDD	匯率變動對現金及約當現金之影響	<u>127</u>	<u>(362)</u>

(接次頁)

(承前頁)

代 碼		107年度	106年度
EEEE	現金及約當現金淨增加數	\$ 123,824	\$ 57,610
E00100	年初現金及約當現金餘額	<u>883,531</u>	<u>825,921</u>
E00200	年底現金及約當現金餘額	<u>\$ 1,007,355</u>	<u>\$ 883,531</u>

後附之附註係本合併財務報告之一部分。

董事長：楊碧綺



經理人：李新政



會計主管：周亭儀



合機電線電纜股份有限公司及子公司

合併財務報表附註

民國 107 年及 106 年 1 月 1 日至 12 月 31 日

(除另註明外，金額以新台幣仟元為單位)

一、公司沿革

合機電線電纜股份有限公司(以下稱「本公司」)係於 78 年 3 月設立於臺北市之股份有限公司，工廠設於桃園市觀音區，從事銅、塑膠等買賣；電線、電纜製造、買賣及安裝工程；並經營前述相關業務之進出口貿易。

本公司股票自 89 年 9 月起在臺灣證券交易所上市買賣。

本合併財務報表係以本公司之功能性貨幣新台幣表達。

二、通過財務報告之日期及程序

本合併財務報告於 108 年 3 月 28 日經董事會通過。

三、新發布及修訂準則及解釋之適用

- (一) 首次適用修正後之證券發行人財務報告編製準則及經金融監督管理委員會(以下稱「金管會」)認可並發布生效之國際財務報導準則(IFRS)、國際會計準則(IAS)、解釋(IFRIC)及解釋公告(SIC)(以下稱「IFRSs」)

除下列說明外，適用修正後之證券發行人財務報告編製準則及金管會認可並發布生效之 IFRSs 將不致造成合併公司會計政策之重大變動：

1. IFRS 9「金融工具」及相關修正

IFRS 9「金融工具」取代 IAS 39「金融工具：認列與衡量」，並配套修正 IFRS 7「金融工具：揭露」等其他準則。IFRS 9 之新規定涵蓋金融資產之分類、衡量與減損及一般避險會計，相關會計政策請參閱附註四。

金融資產之認列、衡量與減損

合併公司依據 107 年 1 月 1 日所存在之事實及情況，於該日評估已存在金融資產之分類予以追溯調整，並選擇不予重編比較期間。於 107 年 1 月 1 日，各類別金融資產依 IAS 39 及 IFRS 9 所決定之衡量種類及帳面金額及其變動情形彙總如下：

金融資產類別	衡 量 種 類		帳 面 金 額		說 明
	IAS 39	IFRS 9	IAS 39	IFRS 9	
現金及約當現金	放款及應收款	按攤銷後成本衡量	\$ 883,531	\$ 883,531	
黃金存摺	備供出售金融資產	強制透過損益按公允價值衡量	121,770	121,770	(1)
股票投資	備供出售金融資產	透過其他綜合損益按公允價值衡量之權益工具投資	594,662	594,662	(2)
原始到期日超過 3 個月之定期存款	放款及應收款	按攤銷後成本衡量	77,725	77,725	(3)
應收票據、應收帳款及其他應收款	放款及應收款	按攤銷後成本衡量	496,615	496,615	(4)
存出保證金	放款及應收款	按攤銷後成本衡量	7,439	7,439	

	107年1月1日 帳面金額 (IAS 39)		重 分 類	再 衡 量	107年1月1日 帳面金額 (IFRS 9)		107年1月1日	107年1月1日	說 明
					保留盈餘 影響數	其他權益 影響數			
透過損益按公允價值衡量之金融資產	\$ -								
加：自備供出售 (IAS 39) 重分類									
— 強制重分類		\$ 121,770		\$ -	\$ 121,770	(\$ 32,975)	\$ 32,975		(1)
透過其他綜合損益按公允價值衡量之金融資產	-								
— 權益工具									
加：自備供出售金融資產 (IAS 39) 重分類		594,662		-	594,662	26,754	(26,754)		(2)
		716,432		-	716,432	(6,221)	6,221		
按攤銷後成本衡量之金融資產	-								
加：自放款及應收款 (IAS 39) 重分類		1,465,310		-	1,465,310	-	-		(3)、(4)
		1,465,310		-	1,465,310	-	-		
合 計	\$ -	\$2,181,742		\$ -	\$2,181,742	(\$ 6,221)	\$ 6,221		

- (1) 原依 IAS 39 分類為備供出售金融資產之黃金存摺，因其現金流量並非完全為支付本金及流通在外本金金額之利息，且非屬權益工具，故依 IFRS 9 強制分類為透過損益按公允價值衡量。因追溯適用，107 年 1 月 1 日之其他權益—透過其他綜合損益按公允價值衡量之金融資產未實現損益調整增加 32,975 仟元，保留盈餘調整減少 32,975 仟元。
- (2) 原依 IAS 39 分類為備供出售金融資產之股票投資，因非持有供交易，合併公司選擇全數依 IFRS 9 指定為透過其他綜合損益按公允價值衡量，並將相關其他權益—備供出售金

融資產未實現損益(141,918)仟元重分類為其他權益－透過其他綜合損益按公允價值衡量之金融資產未實現損益。

合併公司原依 IAS 39 已認列備供出售之股票投資減損損失並累積於保留盈餘。因該等股票依 IFRS 9 指定為透過其他綜合損益按公允價值衡量而不再評估減損，因而 107 年 1 月 1 日之其他權益－透過其他綜合損益按公允價值衡量之金融資產未實現損益之帳面金額調整減少 26,754 仟元，保留盈餘調整增加 26,754 仟元。

(3) 原依 IAS 39 分類為無活絡市場之債務工具投資並按攤銷後成本衡量之債券投資，其原始認列時之合約現金流量完全為支付本金及流通在外本金金額之利息，且依 107 年 1 月 1 日所存在之事實及情況評估經營模式係收取合約現金流量，依 IFRS 9 分類為按攤銷後成本衡量，並評估預期信用損失，因追溯適用，107 年 1 月 1 日尚無調整備抵損失及保留盈餘之情形。

(4) 應收票據、應收帳款及其他應收款原依 IAS 39 分類為放款及應收款，依 IFRS 9 則分類為以攤銷後成本衡量之金融資產，並評估預期信用損失。因追溯適用，107 年 1 月 1 日尚無調整備抵損失及保留盈餘之情形。

2. IFRS 15「客戶合約之收入」及相關修正

IFRS 15 係規範來自客戶合約之收入認列原則，該準則將取代 IAS 18「收入」、IAS 11「建造合約」及相關解釋。相關會計政策請參閱附註四。

合併公司與客戶簽訂之材料及工程合約，所承諾之各項商品或勞務皆有單獨售價，惟合併公司主要係提供重大服務將所有商品或勞務整合為一項電線電纜銷售合約，依 IFRS 15 判斷該客戶合約僅有一項履約義務。

因此，合併公司適用 IFRS 15「客戶合約之收入」及相關修正之規定後，尚無重大差異。

(二) 108 年適用之證券發行人財務報告編製準則及金管會認可之 IFRSs

<u>新發布 / 修正 / 修訂準則及解釋</u>	<u>IASB 發布之生效日(註1)</u>
「2015-2017 週期之年度改善」	2019 年 1 月 1 日
IFRS 9 之修正「具負補償之提前還款特性」	2019 年 1 月 1 日 (註 2)
IFRS 16「租賃」	2019 年 1 月 1 日
IAS 19 之修正「計畫修正、縮減或清償」	2019 年 1 月 1 日 (註 3)
IAS 28 之修正「對關聯企業及合資之長期權益」	2019 年 1 月 1 日
IFRIC 23「所得稅務處理之不確定性」	2019 年 1 月 1 日

註 1：除另註明外，上述新發布 / 修正 / 修訂準則或解釋係於各該日期以後開始之年度期間生效。

註 2：金管會允許合併公司得選擇提前於 107 年 1 月 1 日適用此項修正。

註 3：2019 年 1 月 1 日以後發生之計畫修正、縮減或清償適用此項修正。

1. IFRS 16「租賃」

IFRS 16 係規範租賃之會計處理，該準則將取代 IAS 17「租賃」及 IFRIC 4「決定一項安排是否包含租賃」等相關解釋。

租賃定義

首次適用 IFRS 16 時，合併公司將選擇僅就 108 年 1 月 1 日以後簽訂（或變動）之合約依 IFRS 16 評估是否係屬（或包含）租賃，目前已依 IAS 17 及 IFRIC 4 辨認為租賃之合約將不予重新評估並將依 IFRS 16 之過渡規定處理。

合併公司為承租人

首次適用 IFRS 16 時，除低價值標的資產租賃及短期租賃選擇按直線基礎認列費用外，其他租賃將於合併資產負債表認列使用權資產及租賃負債。合併綜合損益表將分別表達使用權資產之折舊費用及租賃負債按有效利息法所產生之利息費用。於合併現金流量表中，償付租賃負債之本金金額將表達為籌資活動，支付利息部分將列為營業活動。適用 IFRS 16 前，分類為營業租賃之合約係按直線基礎認列費用。營業租賃現金流量於合併現金流量表係表達於營業活動。

合併公司預計選擇將追溯適用 IFRS 16 之累積影響數調整於 108 年 1 月 1 日保留盈餘，不重編比較資訊。

合併公司為出租人

於過渡時對出租人之租賃將不作任何調整，且自 108 年 1 月 1 日起始適用 IFRS 16。

108 年 1 月 1 日資產、負債及權益之預計影響

	107年12月31日 帳面金額	首次適用 之調整	108年1月1日 調整後 帳面金額
使用權資產	\$ -	\$ 21,505	\$ 21,505
資產影響	\$ -	\$ 21,505	\$ 21,505
租賃負債—流動	\$ -	\$ 5,038	\$ 5,038
租賃負債—非流動	-	16,467	16,467
負債影響	\$ -	\$ 21,505	\$ 21,505

2. IFRIC 23 「所得稅務處理之不確定性」

IFRIC 23 釐清當存有所得稅務處理之不確定性時，合併公司須假設稅務機關將可取具所有相關資料進行審查，若判斷其申報之稅務處理很有可能被稅務機關接受，合併公司對於課稅所得、課稅基礎、未使用課稅損失、未使用課稅抵減及稅率之決定必須與申報所得稅時所採用之稅務處理一致。若稅務機關並非很有可能接受申報之稅務處理，合併公司須採最可能金額或預期值（應採兩者中較能預測不確定性最終結果之方法）評估。若事實及情況改變，合併公司須重評估其判斷與估計。

首次適用 IFRIC 23 時，合併公司預計將追溯適用之累積影響數認列於 108 年 1 月 1 日保留盈餘。

除上述影響外，截至本合併財務報告通過發布日止，合併公司仍持續評估其他準則、解釋之修正對財務狀況與財務績效之影響，相關影響待評估完成時予以揭露。

(三) IASB 已發布但尚未經金管會認可並發布生效之 IFRSs

<u>新發布 / 修正 / 修訂準則及解釋</u>	<u>IASB 發布之生效日(註1)</u>
IFRS 3 之修正「業務之定義」	2020 年 1 月 1 日 (註 2)
IFRS 10 及 IAS 28 之修正「投資者與其關聯企業或合資間之資產出售或投入」	未定
IFRS 17「保險合約」	2021 年 1 月 1 日
IAS 1 及 IAS 8 之修正「重大性之定義」	2020 年 1 月 1 日 (註 3)

註 1：除另註明外，上述新發布 / 修正 / 修訂準則或解釋係於各該日期以後開始之年度期間生效。

註 2：收購日在年度報導期間開始於 2020 年 1 月 1 日以後之企業合併及於前述日期以後發生之資產取得適用此項修正。

註 3：2020 年 1 月 1 日以後開始之年度期間推延適用此項修正。

截至本合併財務報告通過發布日止，合併公司仍持續評估上述準則、解釋之修正對財務狀況與財務績效之影響，相關影響待評估完成時予以揭露。

四、重大會計政策之彙總說明

(一) 遵循聲明

本合併財務報告係依照證券發行人財務報告編製準則及經金管會認可並發布生效之 IFRSs 編製。

(二) 編製基礎

除按公允價值衡量之金融工具及按確定福利義務現值減除計畫資產公允價值認列之淨確定福利負債外，本合併財務報告係依歷史成本基礎編製。

公允價值衡量依照相關輸入值之可觀察程度及重要性分為第 1 等級至第 3 等級：

1. 第 1 等級輸入值：係指於衡量日可取得之相同資產或負債於活躍市場之報價（未經調整）。
2. 第 2 等級輸入值：係指除第 1 等級之報價外，資產或負債直接（亦即價格）或間接（亦即由價格推導而得）之可觀察輸入值。
3. 第 3 等級輸入值：係指資產或負債之不可觀察之輸入值。

(三) 資產與負債區分流動與非流動之標準

流動資產包括：

1. 主要為交易目的而持有之資產；
2. 預期於資產負債表日後 12 個月內實現之資產；及
3. 現金及約當現金（但不包括於資產負債表日後逾 12 個月用以交換或清償負債而受到限制者）。

流動負債包括：

1. 主要為交易目的而持有之負債；
2. 於資產負債表日後 12 個月內到期清償之負債，以及
3. 不能無條件將清償期限遞延至資產負債表日後至少 12 個月之負債。惟負債之條款可能依交易對方之選擇，以發行權益工具而導致其清償者，並不影響分類。

非屬上述流動資產或流動負債者，係分類為非流動資產或非流動負債。

合併公司從事建造工程部分，其營業週期長於一年，是以與營建業務相關之資產及負債，係按正常營業週期作為劃分流動或非流動之標準。

(四) 合併基礎

本合併財務報告係包含本公司及由本公司所控制個體（子公司）之財務報告。合併綜合損益表已納入被收購或被處分子公司於當期自收購日起或至處分日止之營運損益。子公司之財務報告已予調整，以使其會計政策與合併公司之會計政策一致。於編製合併財務報告時，各個體間之交易、帳戶餘額、收益及費損已全數予以銷除。子公司之綜合損益總額係歸屬至本公司業主及非控制權益，即使非控制權益因而成為虧損餘額。

當合併公司對子公司所有權權益之變動未導致喪失控制者，係作為權益交易處理。合併公司及非控制權益之帳面金額已予調整，以反映其於子公司相對權益之變動。非控制權益之調整金額與所支付或收取對價之公允價值間之差額，係直接認列為權益且歸屬於本公司業主。

子公司明細、持股比例及營業項目，參閱附註十五及附表二。

(五) 企業合併

企業合併係採收購法處理。收購相關成本於成本發生及勞務取得當期列為費用。

商譽係按移轉對價之公允價值、被收購者之非控制權益金額以及收購者先前已持有被收購者之權益於收購日之公允價值之總額，超過收購日所取得可辨認資產及承擔負債之淨額衡量。

(六) 外 幣

各個體編製財務報告時，以個體功能性貨幣以外之貨幣（外幣）交易者，依交易日匯率換算為功能性貨幣記錄。

外幣貨幣性項目於每一資產負債表日以收盤匯率換算。因交割貨幣性項目或換算貨幣性項目產生之兌換差額，於發生當期認列於損益。

以公允價值衡量之外幣非貨幣性項目係以決定公允價值當日之匯率換算，所產生之兌換差額列為當期損益，惟屬公允價值變動認列於其他綜合損益者，其產生之兌換差額列於其他綜合損益。

以歷史成本衡量之外幣非貨幣性項目係以交易日之匯率換算，不再重新換算。

於編製合併財務報告時，國外營運機構（包含營運所在國家或使用之貨幣與本公司不同之子公司、關聯企業、合資或分公司）之資產及負債以每一資產負債表日匯率換算為新台幣。收益及費損項目係以當期平均匯率換算，所產生之兌換差額列於其他綜合損益。

若合併公司處分國外營運機構之所有權益，或處分國外營運機構之子公司部分權益但喪失控制，或處分國外營運機構之聯合協議或關聯企業後之保留權益係金融資產並按金融工具之會計政策處理，所有與該國外營運機構相關之累計兌換差額將重分類至損益。

若部分處分國外營運機構之子公司未導致喪失控制，係按比例將累計兌換差額重新歸屬予該子公司之非控制權益，而不認列為損益。在其他任何部分處分國外營運機構之情況下，累計兌換差額則按處分比例重分類至損益。

(七) 存 貨

存貨包括原物料、製成品及在製品。存貨係以成本與淨變現價值孰低衡量，比較成本與淨變現價值時除同類別存貨外係以個別項目為基礎。淨變現價值係指在正常情況下之估計售價減除至完工尚需投入之估計成本及完成出售所需之估計成本後之餘額。存貨成本之計算係採加權平均法。

(八) 投資關聯企業

關聯企業係指合併公司具有重大影響，但非屬子公司或合資權益之企業。

合併公司對投資關聯企業係採用權益法。

權益法下，投資關聯企業原始依成本認列，取得日後帳面金額係隨合併公司所享有之關聯企業損益及其他綜合損益份額與利潤分配而增減。此外，針對關聯企業權益之變動係按持股比例認列。

取得成本超過合併公司於取得日所享有關聯企業可辨認資產及負債淨公允價值份額之數額列為商譽，該商譽係包含於該投資之帳面金額且不得攤銷；合併公司於取得日所享有關聯企業可辨認資產及負債淨公允價值份額超過取得成本之數額列為當期損益。

關聯企業發行新股時，合併公司若未按持股比例認購，致使持股比例發生變動，並因而使投資之股權淨值發生增減時，其增減數調整資本公積—採權益法認列關聯企業及合資股權淨值之變動數及採用權益法之投資。惟若未按持股比例認購或取得致使對關聯企業之所有權權益減少者，於其他綜合損益中所認列與該關聯企業有關之金額按減少比例重分類，其會計處理之基礎係與關聯企業若直接處分相關資產或負債所必須遵循之基礎相同；前項調整如應借記資本公積，而採用權益法之投資所產生之資本公積餘額不足時，其差額借記保留盈餘。

當合併公司對關聯企業之損失份額等於或超過其在該關聯企業之權益（包括權益法下投資關聯企業之帳面金額及實質上屬於合併公司對該關聯企業淨投資組成部分之其他長期權益）時，即停止認

列進一步之損失。合併公司僅於發生法定義務、推定義務或已代關聯企業支付款項之範圍內，認列額外損失及負債。

合併公司於評估減損時，係將投資之整體帳面金額（含商譽）視為單一資產比較可回收金額與帳面金額，進行減損測試，所認列之減損損失亦屬於投資帳面金額之一部分。減損損失之任何迴轉，於該投資之可回收金額後續增加之範圍內予以認列。

合併公司自其投資不再為關聯企業之日停止採用權益法，其對原關聯企業之保留權益以公允價值衡量，該公允價值及處分價款與停止採用權益法當日之投資帳面金額之差額，列入當期損益。此外，於其他綜合損益中所認列與該關聯企業有關之所有金額，其會計處理之基礎係與關聯企業若直接處分相關資產或負債所必須遵循之基礎相同。若對關聯企業之投資成為合資之投資，或對合資之投資成為對關聯企業之投資，合併公司係持續採用權益法而不對保留權益作再衡量。

合併公司與關聯企業間之逆流、順流及側流交易所產生之損益，僅在與合併公司對關聯企業權益無關之範圍內，認列於合併財務報告。

(九) 不動產、廠房及設備

不動產、廠房及設備係以成本認列，後續以成本減除累計折舊及累計減損損失後之金額衡量。

不動產、廠房及設備於耐用年限內按直線基礎提列折舊，對每一重大部分單獨提列折舊。合併公司至少於每一年度結束日對估計耐用年限、殘值及折舊方法進行檢視，並推延適用會計估計變動之影響。

不動產、廠房及設備除列時，淨處分價款與該資產帳面金額間之差額係認列於損益。

(十) 投資性不動產

投資性不動產係為賺取租金或資本增值或兩者兼具而持有之不動產。投資性不動產亦包括目前尚未決定未來用途所持有之土地。

投資性不動產原始以成本（包括交易成本）衡量，後續以成本減除累計折舊及累計減損損失後之金額衡量。投資性不動產採直線基礎提列折舊。

投資性不動產除列時，淨處分價款與該資產帳面金額間之差額係認列於損益。

(十一) 無形資產

1. 單獨取得

單獨取得之有限耐用年限無形資產原始以成本衡量，後續係以成本減除累計攤銷及累計減損損失後之金額衡量。無形資產於耐用年限內按直線基礎進行攤銷。合併公司至少於每一年度結束日對估計耐用年限、殘值及攤銷方法進行檢視，並推延適用會計估計變動之影響。非確定耐用年限無形資產係以成本減除累計減損損失列報。

2. 除 列

無形資產除列時，係淨處分價款與該資產帳面金額間之差額，並且認列於當期損益。

(十二) 有形及無形資產（商譽除外）及合約成本相關資產之減損

合併公司於每一資產負債表日評估是否有任何跡象顯示有形及無形資產（商譽除外）可能已減損。若有任一減損跡象存在，則估計該資產之可回收金額。倘無法估計個別資產之可回收金額，合併公司估計該資產所屬現金產生單位之可回收金額。共用資產係依合理一致基礎分攤至個別現金產生單位。

針對非確定耐用年限及尚未可供使用之無形資產，至少每年及有減損跡象時進行減損測試。

可回收金額為公允價值減出售成本與其使用價值之較高者。個別資產或現金產生單位之可回收金額若低於其帳面金額時，將該資產或現金產生單位之帳面金額調減至其可回收金額，減損損失係認列於損益。

適用 IFRS 15 之客戶合約，因客戶合約所認列之存貨、不動產、廠房及設備及無形資產先依存貨減損規定及上述規定認列減損，次

依合約成本相關資產之帳面金額超過提供相關商品或勞務預期可收取之對價剩餘金額扣除直接相關成本後之金額認列為減損損失，續將合約成本相關資產之帳面金額計入所屬現金產生單位，以進行現金產生單位之減損評估。

當減損損失於後續迴轉時，該資產、現金產生單位或合約成本相關資產之帳面金額調增至修訂後之可回收金額，惟增加後之帳面金額以不超過該資產、現金產生單位或合約成本相關資產若未於以前年度認列減損損失時所決定之帳面金額（減除攤銷或折舊）。減損損失之迴轉係認列於損益。

(十三) 金融工具

金融資產與金融負債於合併公司成為該工具合約條款之一方時認列於合併資產負債表。

原始認列金融資產與金融負債時，若金融資產或金融負債非屬透過損益按公允價值衡量者，係按公允價值加計直接可歸屬於取得或發行金融資產或金融負債之交易成本衡量。直接可歸屬於取得或發行透過損益按公允價值衡量之金融資產或金融負債之交易成本，則立即認列為損益。

金融資產

金融資產之慣例交易係採交易日會計認列及除列。

A. 衡量種類

107 年

合併公司所持有之金融資產種類為透過損益按公允價值衡量之金融資產、按攤銷後成本衡量之金融資產與透過其他綜合損益按公允價值衡量之權益工具投資。

a. 透過損益按公允價值衡量之金融資產

透過損益按公允價值衡量之金融資產係強制透過損益按公允價值衡量之金融資產。強制透過損益按公允價值衡量之金融資產包括合併公司未指定透過其他綜合損益按公允價值衡量之權益工具投資，及不符合分類為按攤銷後成本衡量或透過其他綜合損益按公允價值衡量之債務工具投資。

透過損益按公允價值衡量之金融資產係按公允價值衡量，其再衡量產生之利益或損失（不包含該金融資產所產生之任何股利或利息）係認列於損益。公允價值之決定方式請參閱附註二九。

b. 按攤銷後成本衡量之金融資產

合併公司投資金融資產若同時符合下列兩條件，則分類為按攤銷後成本衡量之金融資產：

- (a) 係於某經營模式下持有，該模式之目的係持有金融資產以收取合約現金流量；及
- (b) 合約條款產生特定日期之現金流量，該等現金流量完全為支付本金及流通在外本金金額之利息。

按攤銷後成本衡量之金融資產（包括現金及約當現金、按攤銷後成本衡量之應收帳款、應收票據、應收建造合約款、其他應收款與存出保證金）於原始認列後，係以有效利息法決定之總帳面金額減除任何減損損失之攤銷後成本衡量，任何外幣兌換損益則認列於損益。

除下列兩種情況外，利息收入係以有效利率乘以金融資產總帳面金額計算：

- (a) 購入或創始之信用減損金融資產，利息收入係以信用調整後有效利率乘以金融資產攤銷後成本計算。
- (b) 非屬購入或創始之信用減損，但後續變成信用減損之金融資產，利息收入係以有效利率乘以金融資產攤銷後成本計算。

約當現金包括自取得日起 3 個月內、高度流動性、可隨時轉換成定額現金且價值變動風險甚小之定期存款，係用於滿足短期現金承諾。

c. 透過其他綜合損益按公允價值衡量之權益工具投資

合併公司於原始認列時，可作一不可撤銷之選擇，將非持有供交易且非企業合併收購者所認列或有對價之權益工具投資，指定透過其他綜合損益按公允價值衡量。

透過其他綜合損益按公允價值衡量之權益工具投資係按公允價值衡量，後續公允價值變動列報於其他綜合損益，並累計於其他權益中。於投資處分時，累積損益直接移轉至保留盈餘，並不重分類為損益。

透過其他綜合損益按公允價值衡量之權益工具投資之股利於合併公司收款之權利確立時認列於損益中，除非該股利明顯代表部分投資成本之回收。

106 年

合併公司所持有之金融資產種類為備供出售金融資產與放款及應收款。

a. 備供出售金融資產

備供出售金融資產係非衍生金融資產被指定為備供出售，或未被分類為放款及應收款、持有至到期日投資或透過損益按公允價值衡量之金融資產。

備供出售金融資產係按公允價值衡量，備供出售貨幣性金融資產帳面金額之變動中屬外幣兌換損益與以有效利息法計算之利息收入，以及備供出售權益投資之股利，係認列於損益。其餘備供出售金融資產帳面金額之變動係認列於其他綜合損益，於投資處分或確定減損時重分類為損益。

備供出售權益投資之股利於合併公司收款之權利確立時認列。

b. 放款及應收款

放款及應收款（包括應收帳款、現金及約當現金與無活絡市場之債務工具投資）係採用有效利息法按攤銷後成本減除減損損失後之金額衡量，惟短期應收帳款之利息認列不具重大性之情況除外。

約當現金包括自取得日起 3 個月內、高度流動性、可隨時轉換成定額現金且價值變動風險甚小之定期存款，係用於滿足短期現金承諾。

B. 金融資產及合約資產之減損

107 年

合併公司於每一資產負債表日按預期信用損失評估按攤銷後成本衡量之金融資產（含應收帳款）之減損損失。

應收帳款按存續期間預期信用損失認列備抵損失。其他金融資產係先評估自原始認列後信用風險是否顯著增加，若未顯著增加，則按 12 個月預期信用損失認列備抵損失，若已顯著增加，則按存續期間預期信用損失認列備抵損失。

預期信用損失係以發生違約之風險作為權重之加權平均信用損失。12 個月預期信用損失係代表金融工具於報導日後 12 個月內可能違約事項所產生之預期信用損失，存續期間預期信用損失則代表金融工具於預期存續期間所有可能違約事項產生之預期信用損失。

所有金融資產之減損損失係藉由備抵帳戶調降其帳面金額。

106 年

除透過損益按公允價值衡量之金融資產外，合併公司係於每一資產負債表日評估其他金融資產是否有減損客觀證據，當有客觀證據顯示，因金融資產原始認列後發生之單一或多項事項，致使金融資產之估計未來現金流量受損失者，該金融資產即已發生減損。

按攤銷後成本列報之金融資產，如應收帳款，該資產若經個別評估未有客觀減損證據，另再集體評估減損。應收款集體存在之客觀減損證據可能包含合併公司過去收款經驗、集體超過平均授信期間 90 天之延遲付款增加情況，以及與應收款拖欠有關之可觀察全國性或區域性經濟情勢變化。

按攤銷後成本列報之金融資產之減損損失金額係該資產帳面金額與估計未來現金流量按該金融資產原始有效利率折現之現值間之差額。

按攤銷後成本列報之金融資產於後續期間減損損失金額減少，且經客觀判斷該減少與認列減損後發生之事項有關，則先前

認列之減損損失直接或藉由調整備抵帳戶予以迴轉認列於損益，惟該迴轉不得使金融資產帳面金額超過若未認列減損情況下於迴轉日應有之攤銷後成本。

當備供出售權益投資之公允價值低於成本且發生大幅或持久性下跌時，係為客觀減損證據。

其他金融資產客觀減損證據包含發行人或債務人之重大財務困難、違約（例如利息或本金支付之延滯或不償付）、債務人將進入破產或其他財務重整之可能性大增或由於財務困難而使金融資產之活絡市場消失。

當備供出售金融資產發生減損時，原先已認列於其他綜合損益之累計損失金額將重分類至損益。

備供出售權益工具投資已認列於損益之減損損失不得透過損益迴轉。任何認列減損損失後之公允價值回升金額係認列於其他綜合損益。備供出售債務工具之公允價值若於後續期間增加，而該增加能客觀地連結至減損損失認列於損益後發生之事項，則減損損失予以迴轉並認列於損益。

所有金融資產之減損損失係直接自金融資產之帳面金額中扣除，惟應收帳款係藉由備抵帳戶調降其帳面金額。當判斷應收帳款無法收回時，係沖銷備抵帳戶。原先已沖銷而後續收回之款項則貸記備抵帳戶。除因應收帳款無法收回而沖銷備抵帳戶外，備抵帳戶帳面金額之變動認列於損益。

C. 金融資產之除列

合併公司僅於對來自金融資產現金流量之合約權利失效，或已移轉金融資產且該資產所有權之幾乎所有風險及報酬已移轉予其他企業時，始將金融資產除列。

於 106 年（含）以前，於一金融資產整體除列時，其帳面金額與所收取對價加計已認列於其他綜合損益之任何累計利益或損失之總和間之差額係認列於損益。自 107 年起，於一按攤銷後成本衡量之金融資產整體除列時，其帳面金額與所收取對價間之差額係認列於損益。於一透過其他綜合損益按公允價值衡量之權益

工具投資整體除列時，累積損益直接移轉至保留盈餘，並不重分類為損益。

權益工具

合併公司發行之債務及權益工具係依據合約協議之實質與金融負債及權益工具之定義分類為金融負債或權益。

合併公司發行之權益工具係以取得之價款扣除直接發行成本後之金額認列。

再取回本公司本身之權益工具係於權益項下認列與減除。購買、出售、發行或註銷本公司本身之權益工具不認列於損益。

金融負債

A. 後續衡量

所有金融負債係以有效利息法按攤銷後成本衡量。

B. 金融負債之除列

除列金融負債時，其帳面金額與所支付對價（包含任何所移轉之非現金資產或承擔之負債）間之差額認列為損益。

(十四) 收入認列

107 年

合併公司於客戶合約辨認履約義務後，將交易價格分攤至各履約義務，並於滿足各履約義務時認列收入。

1. 商品銷售收入

商品銷貨收入來自電線電纜等產品之銷售。由於電線電纜等產品依約定條件分別於運抵客戶指定地點或安裝查驗完成時，客戶對商品已有訂定價格與使用之權利且負有再銷售之主要責任，並承擔商品陳舊過時風險，合併公司係於各該時點認列收入及應收帳款。

2. 勞務收入

勞務收入來自電線電纜等相關產品之安裝服務。

合併公司提供之電線電纜等相關產品之安裝服務，係於安裝完成並經驗收後認列收入。

106 年

收入係按已收或應收對價之公允價值衡量，並扣除估計之客戶退貨、折扣及其他類似之折讓。銷貨退回係依據以往經驗及其他攸關因素合理估計未來之退貨金額提列。

1. 商品之銷售

銷售商品係於下列條件完全滿足時認列收入：

- (1) 合併公司已將商品所有權之重大風險及報酬移轉予買方；
- (2) 合併公司對於已經出售之商品既不持續參與管理，亦未維持有效控制；
- (3) 收入金額能可靠衡量；
- (4) 與交易有關之經濟效益很有可能流入合併公司；及
- (5) 與交易有關之已發生或將發生之成本能可靠衡量。

2. 勞務之提供

勞務收入係於勞務提供時予以認列。

依合約提供勞務所產生之收入，係按合約完成程度予以認列。合約完成程度係採用下列方式決定：

- (1) 安裝收入係按安裝完成金額占合約總金額認列。
- (2) 連工帶料合約之收入係依當期出貨數量占合約總數比例認列。

3. 股利收入及利息收入

投資所產生之股利收入係於股東收款之權利確立時認列，惟前提係與交易有關之經濟效益很有可能流入合併公司，且收入金額能可靠衡量。

金融資產之利息收入係於經濟效益很有可能流入合併公司，且收入金額能可靠衡量時認列。利息收入係依時間之經過按流通在外本金與所適用之有效利率採應計基礎認列。

(十五) 建造合約

106 年

建造合約之結果若能可靠估計，於資產負債表日係參照合約活動之完成程度分別認列收入及成本，並以至今完工已發生合約成本

占估計總合約成本之比例衡量完成程度，但以此決定完成程度不具代表性者除外。若遇有合約工作之變更、求償及獎勵金之情形，僅於金額能可靠衡量且很有可能收現之範圍內，始將其納入合約收入。

建造合約之結果若無法可靠估計，合約收入僅在已發生合約成本預期很有可能回收之範圍內認列收入，且合約成本係於其發生當期認列為費用。

總合約成本若很有可能超過總合約收入，所有預期損失則立即認列為費用。

當建造合約至今已發生成本加計已認列利潤並減除已認列損失超過工程進度請款金額時，該差額係列示為應收建造合約款。當建造合約之工程進度請款金額超過至今已發生成本加計已認列利潤並減除已認列損失時，該差額係列示為應付建造合約款。於相關工作進行前所收到之款項帳列其他流動負債，依照已完成工作開立帳單而客戶尚未付款之金額帳列應收帳款。

(十六) 租賃

當租賃條款係移轉附屬於資產所有權之幾乎所有風險與報酬予承租人，則將其分類為融資租賃，所有其他租賃則分類為營業租賃。

1. 合併公司為出租人

營業租賃之租賃收益係按直線基礎於相關租賃期間內認列為收益。因協商與安排營業租賃所產生之原始直接成本，係加計至出租資產之帳面金額，並按直線基礎於租賃期間內認列為費用。

2. 合併公司為承租人

營業租賃給付係按直線基礎於租賃期間內認列為費用。

3. 租賃之土地及建築物

當租賃同時包含土地及建築物要素時，合併公司係依附屬於各要素所有權之幾乎所有風險與報酬是否已移轉予承租人以評估各要素之分類係為融資租賃或營業租賃。

(十七) 員工福利

1. 短期員工福利

短期員工福利相關負債係以換取員工服務而預期支付之非折現金額衡量。

2. 退職後福利

確定提撥退休計畫之退休金係於員工提供服務期間將應提撥之退休金數額認列為費用。

確定福利退休計畫之確定福利成本（含服務成本、淨利息及再衡量數）係採預計單位福利法精算。服務成本（含當期服務成本）及淨確定福利負債（資產）淨利息於發生時認列為員工福利費用。再衡量數（含精算損益、資產上限影響數之變動及扣除利息後之計畫資產報酬）於發生時認列於其他綜合損益並列入保留盈餘，後續期間不重分類至損益。

淨確定福利負債（資產）係確定福利退休計畫之提撥短絀（剩餘）。淨確定福利資產不得超過從該計畫退還提撥金或可減少未來提撥金之現值。

3. 其他長期員工福利

其他長期員工福利與確定福利退休計畫之會計處理相同，惟相關再衡量數係認列於損益。

(十八) 所得稅

所得稅費用係當期所得稅及遞延所得稅之總和。

1. 當期所得稅

依我國所得稅法規定計算之未分配盈餘加徵所得稅，係於股東會決議年度認列。

以前年度應付所得稅之調整，列入當期所得稅。

2. 遞延所得稅

遞延所得稅係依帳載資產及負債帳面金額與計算課稅所得之課稅基礎二者所產生之暫時性差異計算。

遞延所得稅負債一般係就所有應課稅暫時性差異予以認列，而遞延所得稅資產則於很有可能具有課稅所得以供可減除暫時性差異、虧損扣抵或購置機器設備、研究發展及人才培訓等支出所產生之所得稅抵減使用時認列。

與投資子公司及關聯企業相關之應課稅暫時性差異皆認列遞延所得稅負債，惟合併公司若可控制暫時性差異迴轉之時間點，且該暫時性差異很有可能於可預見之未來不會迴轉者除外。與此類投資及權益有關之可減除暫時性差異，僅於其很有可能具有足夠課稅所得用以實現暫時性差異，且於可預見之未來預期將迴轉的範圍內，予以認列遞延所得稅資產。

遞延所得稅資產之帳面金額於每一資產負債表日予以重新檢視，並針對已不再很有可能具有足夠之課稅所得以供其回收所有或部分資產者，調減帳面金額。原未認列為遞延所得稅資產者，亦於每一資產負債表日予以重新檢視，並在未來很有可能產生課稅所得以供其回收所有或部分資產者，調增帳面金額。

遞延所得稅資產及負債係以預期負債清償或資產實現當期之稅率衡量，該稅率係以資產負債表日已立法或已實質性立法之稅率及稅法為基礎。遞延所得稅負債及資產之衡量係反映合併公司於資產負債表日預期回收或清償其資產及負債帳面金額之方式所產生之租稅後果。

3. 本年度之當期及遞延所得稅

當期及遞延所得稅係認列於損益，惟與認列於其他綜合損益或直接計入權益之項目相關之當期及遞延所得稅係分別認列於其他綜合損益或直接計入權益。

五、重大會計判斷、估計及假設不確定性之主要來源

合併公司於採用會計政策時，對於不易自其他來源取得相關資訊者，管理階層必須基於歷史經驗及其他攸關之因素作出相關之判斷、估計及假設。實際結果可能與估計有所不同。

管理階層將持續檢視估計與基本假設。若估計之修正僅影響當期，則於修正當期認列；若會計估計之修正同時影響當期及未來期間，則於修正當期及未來期間認列。

(一) 所得稅

107年及106年12月31日與可減除之暫時性差異有關之遞延所得稅資產帳面金額分別為41,236仟元及54,899仟元。由於未來獲利之不可預測性，合併公司於107年及106年12月31日止分別尚有77,316仟元及35,801仟元並未認列為遞延所得稅資產。遞延所得稅資產之可實現性主要視未來能否有足夠之獲利或應課稅暫時性差異而定。若未來實際產生之獲利少於預期，可能會產生重大遞延所得稅資產之迴轉，該等迴轉係於發生期間認列為損益。

(二) 存貨之減損

存貨淨變現價值係正常營業過程中之估計售價減除至完工尚需投入之估計成本及完成出售所需之估計成本後之餘額估計，該等估計係依目前市場狀況及類似產品之歷史銷售經驗評估，市場情況之改變可能重大影響該等估計結果。

六、現金及約當現金

	<u>107年12月31日</u>	<u>106年12月31日</u>
庫存現金及週轉金	\$ 146	\$ 145
銀行支票及活期存款	200,802	174,618
約當現金		
原始到期日在3個月以內之		
銀行定期存款	<u>806,407</u>	<u>708,768</u>
	<u>\$ 1,007,355</u>	<u>\$ 883,531</u>

銀行存款於資產負債表日之市場利率區間如下：

	<u>107年12月31日</u>	<u>106年12月31日</u>
銀行存款	0%~2.18%	0%~1.31%

七、透過損益按公允價值衡量之金融工具

	<u>107年12月31日</u>
<u>金融資產—流動</u>	
強制透過損益按公允價值衡量	
非衍生金融資產—黃金存摺	<u>\$ 124,443</u>

八、透過其他綜合損益按公允價值衡量之金融資產

透過其他綜合損益按公允價值衡量之權益工具投資

107年12月31日

流 動

國內投資

上市（櫃）股票

鉅祥企業股份有限公司普通股	\$ 12,402
新至陞科技股份有限公司普通股	9,414
合作金庫金融控股股份有限公司普通股	52,119
致新科技股份有限公司普通股	8,721
鑫禾科技股份有限公司普通股	8,501
居易科技股份有限公司普通股	6,336
台灣福興工業股份有限公司普通股	1,904
兆豐金融控股股份有限公司普通股	3,892
台達電子工業股份有限公司普通股	<u>7,770</u>
小 計	<u>\$ 111,059</u>

非 流 動

國內投資

上市（櫃）及興櫃股票

洋華光電股份有限公司普通股	\$ 195,545
富致科技股份有限公司普通股	21,155

未上市（櫃）股票

嵩益實業股份有限公司普通股	85,006
邦凱工業股份有限公司普通股	35,941
華矽半導體股份有限公司普通股	5,014
雅士晶業股份有限公司普通股	31,792
世豐電力股份有限公司普通股	15,465
壹柒聯合貿易股份有限公司普通股	300
東博資本創業投資股份有限公司特別股	<u>12,479</u>
	<u>\$ 402,697</u>

合併公司依中長期策略目的投資上市（櫃）及興櫃普通股股票及未上市（櫃）普通股股票暨特別股，並預期透過中長期投資獲利。合併公司管理階層認為若將該等投資之短期公允價值波動列入損益，與前述中長期投資規劃並不一致，因此選擇指定該等投資為透過其他綜合損益按公允價值衡量。該等投資原依 IAS 39 係分類為備供出售金融資產，其重分類及 106 年資訊，請參閱附註三及附註十。

於 107 年 2 月、7 月及 11 月，合併公司調整投資部位以分散風險，而按公允價值 10,037 仟元出售部分透過其他綜合損益按公允價值衡量之權益工具投資，相關其他權益－透過其他綜合損益按公允價值衡量之金融資產未實現損益 1,223 仟元則轉入保留盈餘。

九、按攤銷後成本衡量之金融資產

107年12月31日

流 動

國內投資

原始到期日超過 3 個月之定期存款

\$ 41,986

(一) 截至 107 年 12 月 31 日止，原始到期日超過 3 個月之定期存款市場利率區間為年利率 0.46%~1.05%。此類存款原依 IAS 39 分類為無活絡市場之債務工具投資，其重分類及 106 年資訊，請參閱附註三及附註十一。

(二) 按攤銷後成本衡量之金融資產質押之資訊，參閱附註三一。

十、備供出售金融資產

106年12月31日

流 動

國內投資

黃金存摺

\$ 121,770

上市(櫃)股票

103,065

\$ 224,835

非 流 動

國內投資

上市(櫃)及興櫃股票

\$ 261,516

未上市(櫃)股票

222,861

特別股

7,220

\$ 491,597

十一、無活絡市場之債務工具投資

106年12月31日

流 動

原始到期日超過 3 個月之定期存款

\$ 77,725

(一) 截至 106 年 12 月 31 日止，原始到期日超過 3 個月之定期存款市場利率區間分別為年利率 0.46%~1.68%。

(二) 無活絡市場之債務工具投資質押之資訊，參閱附註三一。

十二、應收票據、應收帳款及其他應收款

	<u>107年12月31日</u>	<u>106年12月31日</u>
<u>應收票據</u>		
按攤銷後成本衡量		
總帳面金額—因營業而發生	\$ 21,203	\$ 27,903
減：備抵損失	(308)	(399)
	<u>\$ 20,895</u>	<u>\$ 27,504</u>
<u>應收帳款</u>		
按攤銷後成本衡量		
總帳面金額	\$369,320	\$471,605
減：備抵損失	(3,711)	(4,714)
	<u>\$365,609</u>	<u>\$466,891</u>
<u>其他應收款</u>		
應收退稅款	\$ 860	\$ 671
應收收益及進貨價差等	750	1,549
	<u>\$ 1,610</u>	<u>\$ 2,220</u>

應收款項

107 年度

為減輕信用風險，合併公司管理階層指派業務單位負責授信額度之決定、授信核准及其他監控程序以確保逾期應收款項之回收已採取適當行動。此外，合併公司於資產負債表日會逐一複核應收款項之可回收金額以確保無法回收之應收款項已提列適當減損損失。據此，本公司管理階層認為合併公司之信用風險已顯著減少。

合併公司之客戶群除公家機關外，其餘客戶廣大且相互無關聯，故信用風險之集中度有限。

合併公司採用 IFRS 9 之簡化作法按存續期間預期信用損失認列應收款項之備抵損失。存續期間預期信用損失係使用準備矩陣計算，其考量客戶過去違約紀錄與現時財務狀況、產業經濟情勢，並同時考量 GDP 預測及產業展望。因合併公司之信用損失歷史經驗顯示，不同客

戶群之損失型態並無顯著差異，因此準備矩陣未進一步區分客戶群，僅以應收款項逾期天數訂定預期信用損失率。

合併公司依準備矩陣衡量應收款項之備抵損失如下：

107 年 12 月 31 日

	<u>未 逾 期</u>
預期信用損失率	1%
總帳面金額	\$390,523
備抵損失（存續期間預期信用損失）	(<u>4,019</u>)
攤銷後成本	<u>\$386,504</u>

應收款項備抵損失之變動資訊如下：

	<u>107年度</u>
期初餘額（IFRS 9）	\$ 5,113
加：本期迴轉減損失	(<u>1,094</u>)
期末餘額	<u>\$ 4,019</u>

106 年度

合併公司對商品銷售之授信期間除合約另有規定外，原則上為月結 30 至 90 天，於決定應收款項可回收性時，合併公司考量應收款項自原始授信日至資產負債表日信用品質之任何改變。由於歷史經驗顯示逾期超過 180 天之應收款項無法回收，合併公司對於帳齡超過 180 天之應收款項認列 100%備抵呆帳，對於帳齡在 180 天以下之應收款項，其備抵呆帳係參考交易對方過去拖欠記錄及分析其目前財務狀況，以估計無法回收之金額。

於資產負債表日帳齡已逾期者，因其由代銷廠商提供全額之擔保，故合併公司管理階層認為仍可回收其金額。

合併公司之客戶群除公家機關外，其餘客戶廣大且相互無關聯，故信用風險之集中度有限。

應收款項之帳齡分析如下：

	<u>106年12月31日</u>
未逾期	\$498,466
1~60 天	-
61~180 天	-
181 天以上	<u>1,042</u>
合 計	<u>\$499,508</u>

以上係以逾期天數為基準進行之帳齡分析。

應收款項之備抵呆帳變動資訊如下：

	個別評估 減損損失	群組評估 減損損失	合 計
106年1月1日餘額	\$ -	\$ 6,710	\$ 6,710
減：本期迴轉呆帳費用	-	(1,597)	(1,597)
106年12月31日餘額	<u>\$ -</u>	<u>\$ 5,113</u>	<u>\$ 5,113</u>

十三、應收（付）建造合約款

	107年12月31日	106年12月31日
<u>應收建造合約款</u>		
累計已發生成本及已認列利潤 （減除已認列損失）	\$ 4,622	\$ 4,701
減：累計工程進度請款金額	(1,209)	(1,453)
應收建造合約款	<u>\$ 3,413</u>	<u>\$ 3,248</u>
<u>應付建造合約款</u>		
累計工程進度請款金額	\$116,601	\$102,996
減：累計已發生成本及已認列利 潤（減除已認列損失）	(103,684)	(93,141)
應付建造合約款	<u>\$ 12,917</u>	<u>\$ 9,855</u>
應付工程保留款（帳列應付帳款 —非關係人）	<u>\$ 56</u>	<u>\$ 56</u>

十四、存 貨

	107年12月31日	106年12月31日
製成品（含商品）	\$172,158	\$133,178
在 製 品	146,593	161,482
原 物 料	266,614	256,639
農 產 品	<u>2,311</u>	<u>2,846</u>
	<u>\$587,676</u>	<u>\$554,145</u>

107 及 106 年度與存貨相關之營業成本分別為 1,967,165 仟元及 1,916,599 仟元；營業成本包括存貨跌價及報廢損失（回升利益）分別為 18,382 仟元及(9,000)仟元。存貨淨變現價值回升係因將原提列跌價損失之存貨去化所致。

107年及106年12月31日預期超過12個月以後回收之存貨分別有44,243仟元及56,215仟元。

十五、子公司

列入合併財務報告之子公司

本合併財務報告編製主體如下：

投資公司 名稱	子公司名稱	業務性質	所持股權百分比	
			107年 12月31日	106年 12月31日
本公司	合機貝里斯投資有限公司	投資業	100%	100%
本公司	牧蟲園有機農場股份有限公司	農作物栽培批發業	100%	100%

十六、採用權益法之投資

投資關聯企業

	107年12月31日	106年12月31日
個別不重大之關聯企業	<u>\$ 14,608</u>	<u>\$ 21,950</u>

個別不重大之關聯企業彙總資訊

	107年度	106年度
合併公司享有之份額		
本年度淨利(損)	\$ 1,171	(\$ 182)
其他綜合損益	<u>-</u>	<u>-</u>
綜合損益總額	<u>\$ 1,171</u>	<u>(\$ 182)</u>

合併公司於107年度經評估對COMMODITY CABLES, INC.之投資關聯企業帳面金額高於其可回收金額，故於107年度認列減損損失9,062仟元。該減損損失已列入合併綜合損益表之其他利益及損失項下。

採用權益法之投資及合併公司對其所享有之損益及其他綜合損益份額，除COMMODITY CABLES, INC.係按未經會計師查核之財務報告計算外，其餘係按經會計師查核之財務報告計算；惟合併公司管理階層認為上述被投資公司財務報告未經會計師查核，尚不致產生重大影響。

十七、不動產、廠房及設備

	自有土地	建築物	機器設備	什項設備	租賃改良	合計
成 本						
106年1月1日餘額	\$ 302,373	\$1,397,586	\$ 748,804	\$ 137,878	\$ -	\$2,586,641
增 添	24,376	17,571	1,125	8,238	666	51,976
處 分	-	(10,773)	(49,071)	(6,703)	-	(66,547)
自預付設備款轉入	-	3,286	-	-	-	3,286
重 分 類	-	(2,017)	-	-	2,017	-
106年12月31日餘額	<u>\$ 326,749</u>	<u>\$1,405,653</u>	<u>\$ 700,858</u>	<u>\$ 139,413</u>	<u>\$ 2,683</u>	<u>\$2,575,356</u>
累計折舊及減損						
106年1月1日餘額	\$ -	(\$ 533,403)	(\$ 564,988)	(\$ 87,066)	\$ -	(\$1,185,457)
處 分	-	10,773	49,071	6,640	-	66,484
重 分 類	-	460	-	-	(460)	-
折舊費用	-	(38,993)	(44,657)	(16,211)	(330)	(100,191)
106年12月31日餘額	<u>\$ -</u>	<u>(\$ 561,163)</u>	<u>(\$ 560,574)</u>	<u>(\$ 96,637)</u>	<u>(\$ 790)</u>	<u>(\$1,219,164)</u>
106年12月31日淨額	<u>\$ 326,749</u>	<u>\$ 844,490</u>	<u>\$ 140,284</u>	<u>\$ 42,776</u>	<u>\$ 1,893</u>	<u>\$1,356,192</u>
成 本						
107年1月1日餘額	\$ 326,749	\$1,405,653	\$ 700,858	\$ 139,413	\$ 2,683	\$2,575,356
增 添	-	14,894	1,350	7,148	-	23,392
處 分	-	(12,939)	(22,981)	(6,830)	-	(42,750)
自存貨轉入	-	6,149	-	-	-	6,149
轉出至投資性不動產	-	(296)	-	-	-	(296)
107年12月31日餘額	<u>\$ 326,749</u>	<u>\$1,413,461</u>	<u>\$ 679,227</u>	<u>\$ 139,731</u>	<u>\$ 2,683</u>	<u>\$2,561,851</u>
累計折舊及減損						
107年1月1日餘額	\$ -	(\$ 561,163)	(\$ 560,574)	(\$ 96,637)	(\$ 790)	(\$1,219,164)
處 分	-	12,271	22,981	6,755	-	42,007
轉出至投資性不動產	-	191	-	-	-	191
減損損失	-	-	(18,141)	(1,181)	-	(19,322)
折舊費用	-	(40,070)	(43,565)	(16,013)	(412)	(100,060)
107年12月31日餘額	<u>\$ -</u>	<u>(\$ 588,771)</u>	<u>(\$ 599,299)</u>	<u>(\$ 107,076)</u>	<u>(\$ 1,202)</u>	<u>(\$1,296,348)</u>
107年12月31日淨額	<u>\$ 326,749</u>	<u>\$ 824,690</u>	<u>\$ 79,928</u>	<u>\$ 32,655</u>	<u>\$ 1,481</u>	<u>\$1,265,503</u>

牧蟲園公司於 106 年 7 月購置坐落於花蓮瑞穗鄉奇美段之土地計 24,376 仟元，用途為有機農場使用，因屬農地，故暫以牧蟲園公司董事長李新政名義辦理登記，惟已就上述農地簽訂借名登記契約書，並以牧蟲園公司為權利人設定他項權利證明書，約定牧蟲園公司擁有該土地之所有權。

合併公司於 107 年度經評估用於生產某產品之相關設備之經濟效益減少，致其可回收金額小於帳面金額，故於 107 年度認列減損損失 19,322 仟元。該減損損失已列入合併綜合損益表之其他利益及損失項下。

合併公司之不動產、廠房及設備係以直線基礎按下列耐用年數計提折舊：

建築物	3 至 55 年
機器設備	3 至 20 年
什項設備	2 至 15 年
租賃改良	3 至 10 年

合併公司建築物之重大組成部分主要有主建物及消防給水工程等，並分別按其耐用年限 50 年及 10 年予以計提折舊。

合併公司設定質押作為借款擔保之不動產、廠房及設備金額，請參閱附註三一。

十八、投資性不動產

	土	地	建	築	物	合	計
<u>成 本</u>							
106 年 1 月 1 日餘額	\$ 130,168		\$ 95,757			\$ 225,925	
增 添	-		3,128			3,128	
處 分	-		(6,457)			(6,457)	
106 年 12 月 31 日餘額	<u>\$ 130,168</u>		<u>\$ 92,428</u>			<u>\$ 222,596</u>	
<u>累計折舊及減損</u>							
106 年 1 月 1 日餘額	\$ -		(\$ 27,503)			(\$ 27,503)	
處 分	-		6,457			6,457	
折舊費用	-		(3,055)			(3,055)	
106 年 12 月 31 日餘額	<u>\$ -</u>		<u>(\$ 24,101)</u>			<u>(\$ 24,101)</u>	
106 年 12 月 31 日淨額	<u>\$ 130,168</u>		<u>\$ 68,327</u>			<u>\$ 198,495</u>	
<u>成 本</u>							
107 年 1 月 1 日餘額	\$ 130,168		\$ 92,428			\$ 222,596	
處 分	-		(2,466)			(2,466)	
自不動產、廠房及設備轉入	-		296			296	
107 年 12 月 31 日餘額	<u>\$ 130,168</u>		<u>\$ 90,258</u>			<u>\$ 220,426</u>	

(接次頁)

(承前頁)

	土	地	建	築	物	合	計
<u>累計折舊及減損</u>							
107年1月1日餘額	\$	-	(\$	24,101)		(\$	24,101)
處分		-		2,466			2,466
自不動產、廠房及設備轉入		-	(191)		(191)
折舊費用		-	(2,807)		(2,807)
107年12月31日餘額	\$	-	(\$	24,633)		(\$	24,633)
107年12月31日淨額	\$	130,168	\$	65,625		\$	195,793

合併公司之投資性不動產係以直線基礎按5至50年之耐用年限計提折舊。

投資性不動產公允價值係由獨立評價師謝典璟於各資產負債表日以第3等級輸入值衡量。該評價係採現金流量法，所採用之重要不可觀察輸入值包括折現率，評價所得公允價值如下：

	107年12月31日	106年12月31日
公允價值	<u>\$394,547</u>	<u>\$420,591</u>
折現率	2.595%	2.095%及2.345%

合併公司之所有投資性不動產皆係自有權益。設定作為借款擔保之投資性不動產金額，請參閱附註三一。

十九、其他資產

	107年12月31日	106年12月31日
<u>流動</u>		
預付款	\$ 23,320	\$ 18,567
暫付款及代付款	2,146	2,838
其他	329	501
	<u>\$ 25,795</u>	<u>\$ 21,906</u>
<u>非流動</u>		
存出保證金(附註二七)	\$ 13,906	\$ 7,439
預付設備款	11,085	-
其他	100	95
	<u>\$ 25,091</u>	<u>\$ 7,534</u>

二十、其他負債

	107年12月31日	106年12月31日
<u>流動</u>		
其他應付款		
應付設備款	\$ 12,388	\$ 11,747
應付薪資及獎金	28,609	36,433
應付佣金	3,485	3,688
應付退休金、保險費及勞務 費等	33,353	31,103
	<u>\$ 77,835</u>	<u>\$ 82,971</u>
<u>其他負債</u>		
預收款	\$ 16,469	\$ 23,154
暫收款	1,828	2,819
代收款等	601	650
	<u>\$ 18,898</u>	<u>\$ 26,623</u>
<u>非流動</u>		
<u>其他負債</u>		
淨確定福利負債（附註二 一）	\$ 27,842	\$ 30,368
存入保證金（附註二七）	3,932	3,920
	<u>\$ 31,774</u>	<u>\$ 34,288</u>

二一、退職後福利計畫

(一) 確定提撥計畫

合併公司中之本公司及牧蟲園公司所適用「勞工退休金條例」之退休金制度，係屬政府管理之確定提撥退休計畫，依員工每月薪資 6% 提撥退休金至勞工保險局之個人專戶。

(二) 確定福利計畫

合併公司中之本公司依我國「勞動基準法」辦理之退休金制度係屬政府管理之確定福利退休計畫。員工退休金之支付，係根據服務年資及核准退休日前 6 個月平均工資計算。本公司按員工每月薪資總額 2% 提撥退休金，交由勞工退休準備金監督委員會以該委員會名義存入台灣銀行之專戶，年度終了前，若估算專戶餘額不足給付次一年度內預估達到退休條件之勞工，次年度 3 月底前將一次提撥

其差額。該專戶係委託勞動部勞動基金運用局管理，本公司並無影響投資管理策略之權利。

列入合併資產負債表之確定福利計畫金額列示如下：

	107年12月31日	106年12月31日
確定福利義務現值	\$ 84,301	\$ 90,983
計畫資產公允價值	(56,459)	(60,615)
提撥短絀	<u>27,842</u>	<u>30,368</u>
淨確定福利負債	<u>\$ 27,842</u>	<u>\$ 30,368</u>

淨確定福利負債（資產）變動如下：

	確 定 福 利 義 務 現 值	計 畫 資 產 公 允 價 值	淨 確 定 福 利 負 債 (資 產)
106年1月1日	\$ 91,522	(\$ 65,274)	\$ 26,248
服務成本			
當期服務成本	1,287	-	1,287
利息費用（收入）	<u>801</u>	(<u>577</u>)	<u>224</u>
認列於損益	<u>2,088</u>	(<u>577</u>)	<u>1,511</u>
再衡量數			
計畫資產報酬（除包含 於淨利息之金額外）	-	(57)	(57)
精算（利益）損失—人 口統計假設變動	4,337	-	4,337
精算（利益）損失—財 務假設變動	(2,251)	-	(2,251)
精算（利益）損失—經 驗調整	<u>1,929</u>	<u>-</u>	<u>1,929</u>
認列於其他綜合損益	<u>4,015</u>	(<u>57</u>)	<u>3,958</u>
雇主提撥	-	(1,349)	(1,349)
福利支付	(<u>6,642</u>)	<u>6,642</u>	<u>-</u>
106年12月31日	<u>\$ 90,983</u>	(<u>\$ 60,615</u>)	<u>\$ 30,368</u>
107年1月1日	\$ 90,983	(\$ 60,615)	\$ 30,368
服務成本			
當期服務成本	1,095	-	1,095
利息費用（收入）	<u>1,023</u>	(<u>689</u>)	<u>334</u>
認列於損益	<u>2,118</u>	(<u>689</u>)	<u>1,429</u>

（接次頁）

(承前頁)

	確 定 福 利 義 務 現 值	計 畫 資 產 公 允 價 值	淨 確 定 福 利 負 債 (資 產)
再衡量數			
計畫資產報酬 (除包含 於淨利息之金額外)	\$ -	(\$ 1,909)	(\$ 1,909)
精算 (利益) 損失—人 口統計假設變動	1,911	-	1,911
精算 (利益) 損失—財 務假設變動	1,066	-	1,066
精算 (利益) 損失—經 驗調整	(3,829)	-	(3,829)
認列於其他綜合損益	(852)	(1,909)	(2,761)
雇主提撥	-	(1,194)	(1,194)
福利支付	(7,948)	7,948	-
107年12月31日	\$ 84,301	(\$ 56,459)	\$ 27,842

確定福利計畫認列於損益之金額依功能別彙總如下：

	107年度	106年度
營業成本	\$ 852	\$ 984
推銷費用	176	153
管理費用	353	308
研發費用	48	66
	\$ 1,429	\$ 1,511

本公司因「勞動基準法」之退休金制度暴露於下列風險：

1. 投資風險：勞動部勞動基金運用局透過自行運用及委託經營方式，將勞工退休基金分別投資於國內（外）權益證券與債務證券及銀行存款等標的，惟本公司之計畫資產得分配金額係以不低於當地銀行2年定期存款利率計算而得之收益。
2. 利率風險：政府公債／公司債之利率下降將使確定福利義務現值增加，惟計畫資產之債務投資報酬亦會隨之增加，兩者對淨確定福利負債之影響具有部分抵銷之效果。
3. 薪資風險：確定福利義務現值之計算係參考計畫成員之未來薪資。因此計畫成員薪資之增加將使確定福利義務現值增加。

本公司之確定福利義務現值係由合格精算師進行精算，衡量日之重大假設如下：

	<u>107年12月31日</u>	<u>106年12月31日</u>
折現率	1%	1.125%
薪資預期增加率	2%	2%

若重大精算假設分別發生合理可能之變動，在所有其他假設維持不變之情況下，將使確定福利義務現值增加（減少）之金額如下：

	<u>107年12月31日</u>	<u>106年12月31日</u>
折現率		
增加 0.25%	(\$ 2,163)	(\$ 2,310)
減少 0.25%	\$ 2,245	\$ 2,400
薪資預期增加率		
增加 0.25%	\$ 2,183	\$ 2,338
減少 0.25%	(\$ 2,115)	(\$ 2,262)

由於精算假設可能彼此相關，僅單一假設變動之可能性不大，故上述敏感度分析可能無法反映確定福利義務現值實際變動情形。

	<u>107年12月31日</u>	<u>106年12月31日</u>
預期 1 年內提撥金額	\$ 1,100	\$ 1,300
確定福利義務平均到期期間	10.4年	10.4年

二二、權益

(一) 股本

普通股

	<u>107年12月31日</u>	<u>106年12月31日</u>
額定股數（仟股）	<u>320,000</u>	<u>320,000</u>
額定股本	<u>\$ 3,200,000</u>	<u>\$ 3,200,000</u>
已發行且已收足股款之股數 （仟股）	<u>240,865</u>	<u>240,865</u>
已發行股本	<u>\$ 2,408,647</u>	<u>\$ 2,408,647</u>

已發行之普通股每股面額為 10 元，每股享有一表決權及收取股利之權利。

(二) 資本公積

	<u>107年12月31日</u>	<u>106年12月31日</u>
<u>得用以彌補虧損、發放現金或撥充股本(1)</u>		
股票發行溢價	\$499,701	\$571,961
<u>僅得用以彌補虧損</u>		
認列對子公司所有權權益變動數(2)	159	159
採權益法認列關聯企業資本公積之變動數	<u>4,035</u>	<u>4,035</u>
	<u>\$503,895</u>	<u>\$576,155</u>

1. 此類資本公積得用以彌補虧損，亦得於公司無虧損時，用以發放現金或撥充股本，惟撥充股本時每年以實收股本之一定比率為限。
2. 此類資本公積係本公司未實際取得或處分子公司股權時，因子公司權益變動認列之權益交易影響數，或本公司採權益法認列子公司資本公積之調整數。

(三) 保留盈餘及股利政策

本公司配合環境及產業的特性及長期財務規劃之需求，股利政策衡量投資資金、財務結構及盈餘等情形，據以決定盈餘分配之數額及種類。

依本公司章程之盈餘分派政策規定，本公司年度決算如有盈餘，應依法提繳稅款、彌補累積虧損，次提 10% 為法定盈餘公積，但法定盈餘公積已達公司實收資本額時，得不再提列，並按法令提列或迴轉特別盈餘公積後，其餘併同以前年度累計未分配盈餘作為可供分配盈餘，由董事會擬具分派議案送請股東會決議分派股東紅利。股東紅利之分派，其現金紅利不低於當年度發放股東紅利總額 10%。本公司章程規定之員工及董監事酬勞分派政策，參閱附註二四之(七)員工酬勞及董監事酬勞。

法定盈餘公積應提撥至其餘額達公司實收股本總額時為止。法定盈餘公積得用以彌補虧損。公司無虧損時，法定盈餘公積超過實收股本總額 25% 之部分除得撥充股本外，尚得以現金分配。

本公司依金管證發字第 1010012865 號函、金管證發字第 1010047490 號函、金管證發字第 1030006415 號及「採用國際財務報導準則 (IFRSs) 後，提列特別盈餘公積之適用疑義問答」等規定提列及迴轉特別盈餘公積。

本公司於 107 年 6 月 29 日及 106 年 6 月 28 日舉行股東常會，分別決議通過 106 及 105 年度盈餘分配案如下：

	盈 餘 分	配 案
	106年度	105年度
提列法定盈餘公積	\$ 8,333	\$ 5,369
迴轉特別盈餘公積	(104,740)	(18,776)

另本公司股東常會於 107 年 6 月 29 日及 106 年 6 月 28 日決議以資本公積發放現金之金額皆為 72,260 仟元。

有關 107 年度之盈餘分配案，尚待本公司董事會擬議，預計於 108 年 6 月 24 日召開之股東常會決議。

二三、收 入

	107年度	106年度
電線電纜收入	\$ 2,098,869	\$ 2,098,789
租賃收入	15,443	15,143
其他營業收入	5,347	5,328
	<u>\$ 2,119,659</u>	<u>\$ 2,119,260</u>

二四、淨 利

淨利係包含以下項目：

(一) 其他收入

	107年度	106年度
利息收入		
銀行存款	\$ 4,822	\$ 4,198
其 他	11	212
	4,833	4,410
股利收入	16,761	9,414
其 他	8,787	3,432
	<u>\$ 30,381</u>	<u>\$ 17,256</u>

(二) 其他利益及損失

	107年度	106年度
處分備供出售金融資產利益	\$ -	\$ 11,974
強制透過損益按公允價值衡 量之金融資產利益	2,673	-
淨外幣兌換損益	2,649	(449)
處分不動產、廠房及設備損失	(661)	(63)
不動產、廠房及設備減損損失	(19,322)	-
採用權益法之投資減損損失	(9,062)	-
其他支出	(90)	(870)
	<u>(\$ 23,813)</u>	<u>\$ 10,592</u>

(三) 財務成本

	107年度	106年度
押金設算息	<u>\$ 41</u>	<u>\$ 41</u>

(四) 折舊及攤銷

	107年度	106年度
不動產、廠房及設備	\$100,060	\$100,191
投資性不動產	2,807	3,055
無形資產	39	47
其他非流動資產	49	80
合計	<u>\$102,955</u>	<u>\$103,373</u>
折舊費用依功能別彙總		
營業成本	\$ 94,843	\$ 94,530
營業費用	8,056	8,779
	<u>\$102,899</u>	<u>\$103,309</u>
攤銷費用依功能別彙總		
營業成本	\$ 17	\$ 17
管理費用	39	47
	<u>\$ 56</u>	<u>\$ 64</u>

(五) 投資性不動產之直接營運費用

	107年度	106年度
產生租金收入之投資性不動 產之直接營運費用	<u>\$ 5,303</u>	<u>\$ 4,286</u>

(六) 員工福利費用

	<u>107年度</u>	<u>106年度</u>
退職後福利		
確定提撥計畫	\$ 5,713	\$ 6,197
確定福利計畫 (附註二一)	<u>1,429</u>	<u>1,511</u>
	7,142	7,708
其他員工福利	<u>166,862</u>	<u>186,828</u>
員工福利費用合計	<u>\$174,004</u>	<u>\$194,536</u>
依功能別彙總		
營業成本	\$131,970	\$144,967
營業費用	<u>42,034</u>	<u>49,569</u>
	<u>\$174,004</u>	<u>\$194,536</u>

(七) 員工酬勞及董監事酬勞

本公司年度如有獲利，應提撥當年度獲利 1%至 5%為員工酬勞及不高於當年度獲利 1.5%為董監事酬勞，前項提撥基礎為當年度獲利（即稅前利益扣除分派員工、董監事酬勞前之利益）扣除累積盈虧後，再就餘額計算之。107 年度員工酬勞及董監事酬勞之估列如下，尚待本公司董事會決議；106 年度之員工酬勞及董監事酬勞於 107 年 5 月 11 日經董事會決議如下：

估列比例

	<u>107年度</u>	<u>106年度</u>
員工酬勞	4.98%	3.32%
董監事酬勞	1.50%	1.40%

金 額

	<u>107年度</u>	<u>106年度</u>
員工酬勞	\$ 900	\$ 3,500
董監事酬勞	270	1,480

年度合併財務報告通過發布日後若金額仍有變動，則依會計估計變動處理，於次一年度調整入帳。

106 年度員工酬勞及董監事酬勞之實際配發金額與 106 年度合併財務報告之認列金額並無差異。

本公司因估計變動，於 106 年 5 月 10 日召開董事會，致員工酬勞之實際配發金額與 105 年度合併財務報告之認列金額不同，差異數調整為 106 年度之損益。

	105年度	
	員工酬勞	董監事酬勞
董事會決議配發金額	\$ 2,537	\$ 950
年度財務報告認列金額	\$ 1,900	\$ 950

有關本公司 108 及 107 年董事會決議之員工酬勞及董監事酬勞資訊，請至台灣證券交易所「公開資訊觀測站」查詢。

(八) 外幣兌換損益

	107年度	106年度
外幣兌換利益總額	\$ 2,709	\$ 2,519
外幣兌換損失總額	(60)	(2,968)
淨損益	\$ 2,649	(\$ 449)

二五、所得稅

(一) 認列於損益之所得稅費用主要組成項目

	107年度	106年度
當期所得稅		
本年度產生者	\$ 5,702	\$ 12,686
未分配盈餘加徵	7,171	4,422
以前年度調整	-	(611)
遞延所得稅		
本年度產生者	22,799	689
稅率變動	(8,294)	-
認列於損益之所得稅費用	\$ 27,378	\$ 17,186

會計所得與所得稅費用之調節如下：

	107年度	106年度
稅前淨利	\$ 16,891	\$100,518
稅前淨利按法定稅率計算之 所得稅費用 (107 及 106 年 度分別採 20% 及 17%)	\$ 3,379	\$ 17,088
調節項目之所得稅影響數		
稅上不可免除之費損	4	31
免稅所得	(3,352)	(3,636)

(接次頁)

(承前頁)

	<u>107年度</u>	<u>106年度</u>
未分配盈餘加徵	\$ 7,171	\$ 4,422
未認列之可減除暫時性差異	28,470	(108)
稅率變動	(8,294)	-
以前年度之當期所得稅費用		
於本期之調整	<u>-</u>	<u>(611)</u>
認列於損益之所得稅費用	<u>\$ 27,378</u>	<u>\$ 17,186</u>

合併公司適用中華民國所得稅法之個體於 106 年所適用之稅率為 17%。107 年 2 月修正後中華民國所得稅法將營利事業所得稅稅率由 17%調整為 20%，並自 107 年度施行。此外，107 年度未分配盈餘所適用之稅率將由 10%調降為 5%。

由於 108 年度股東會盈餘分配情形尚具不確定性，故 107 年度未分配盈餘加徵 5%所得稅之潛在所得稅後果尚無法可靠決定。

(二)認列於其他綜合損益之所得稅

	<u>107年度</u>	<u>106年度</u>
<u>遞延所得稅</u>		
稅率變動	\$ 1,394	\$ -
本年度產生者		
—確定福利計畫再衡量數	(552)	<u>673</u>
認列於其他綜合損益之所得稅		
利益	<u>\$ 842</u>	<u>\$ 673</u>

(三)本期所得稅資產與負債

	<u>107年12月31日</u>	<u>106年12月31日</u>
本期所得稅負債		
應付所得稅	<u>\$ 6,456</u>	<u>\$ 12,623</u>

(四) 遞延所得稅資產

遞延所得稅資產之變動如下：

107 年度

<u>遞延所得稅資產</u>	<u>年初餘額</u>	<u>認列於損益</u>	<u>認列於其他</u>	
			<u>綜合損益</u>	<u>年底餘額</u>
暫時性差異				
未實現投資損失	\$ 27,790	(\$ 24,561)	\$ -	\$ 3,229
存貨跌價損失	20,145	4,355	-	24,500
未實現評價損失	-	6,060	-	6,060
確定福利退休計畫	6,464	(206)	842	7,100
其他	500	(153)	-	347
	<u>\$ 54,899</u>	<u>(\$ 14,505)</u>	<u>\$ 842</u>	<u>\$ 41,236</u>

106 年度

<u>遞延所得稅資產</u>	<u>年初餘額</u>	<u>認列於損益</u>	<u>認列於其他</u>	
			<u>綜合損益</u>	<u>年底餘額</u>
暫時性差異				
未實現投資損失	\$ 27,197	\$ 593	\$ -	\$ 27,790
存貨跌價損失	21,675	(1,530)	-	20,145
確定福利退休計畫	5,764	27	673	6,464
其他	279	221	-	500
	<u>\$ 54,915</u>	<u>(\$ 689)</u>	<u>\$ 673</u>	<u>\$ 54,899</u>

(五) 未於資產負債表中認列遞延所得稅資產之可減除暫時性差異及未使用虧損扣抵

	<u>107年12月31日</u>	<u>106年12月31日</u>
可減除暫時性差異		
未實現投資損失	\$322,673	\$163,473
資產減損	25,456	9,329
	<u>\$348,129</u>	<u>\$172,802</u>
虧損扣抵		
107 年度到期	\$ -	\$ 1,299
108 年度到期	2,392	2,392
109 年度到期	2,323	2,323
110 年度到期	4,876	4,876

(接次頁)

(承前頁)

	107年12月31日	106年12月31日
111 年度到期	\$ 4,512	\$ 4,512
112 年度到期	2,893	2,893
113 年度到期	7,905	7,905
114 年度到期	5,984	5,984
115 年度到期	2,007	2,007
116 年度到期	3,536	3,599
117 年度到期	2,025	-
	<u>\$ 38,453</u>	<u>\$ 37,790</u>

(六) 所得稅核定情形

本公司之營利事業所得稅申報，截至 105 年度以前之申報案件業經稅捐稽徵機關核定。

牧蟲園公司之營利事業所得稅申報，截至 106 年度以前之申報案件業經稅捐稽徵機關核定。

二六、每股盈餘

用以計算每股盈餘之盈餘及普通股加權平均股數如下：

本年度淨利

	107年度	106年度
用以計算基本／稀釋每股盈餘之淨(損)利	<u>(\$ 10,487)</u>	<u>\$ 83,332</u>

股 數

單位：仟股

	107年度	106年度
用以計算基本每股盈餘之普通股加權平均股數	240,865	240,865
具稀釋作用潛在普通股之影響： 員工酬勞	<u>237</u>	<u>487</u>
用以計算稀釋每股盈餘之普通股加權平均股數	<u>241,102</u>	<u>241,352</u>

若合併公司得選擇以股票或現金發放員工酬勞，則計算稀釋每股盈餘時，假設員工酬勞將採發放股票方式，並於該潛在普通股具有稀釋作用時計入加權平均流通在外股數，以計算稀釋每股盈餘。於次年

度決議員工酬勞發放股數前計算稀釋每股盈餘時，亦繼續考量該等潛在普通股之稀釋作用。

二七、營業租賃協議

(一) 合併公司為承租人

營業租賃係承租辦公場所及設備，租賃期間為 1 至 5 年。於租賃期間終止時，合併公司對承租辦公場所及設備並無優惠承購權。

107 年及 106 年 12 月 31 日合併公司因營業租賃合約所支付之存出保證金分別為 2,310 及 2,070 仟元。

不可取消營業租賃之未來最低租賃給付總額如下：

	107年12月31日	106年12月31日
1 年 內	\$ 6,961	\$ 6,906
超過 1 年但不超過 5 年	8,262	8,167
超過 5 年	62	-
	<u>\$ 15,285</u>	<u>\$ 15,073</u>

(二) 合併公司為出租人

營業租賃係出租合併公司所擁有之投資性不動產，租賃期間為 1 至 3 年。承租人於租賃期間結束時，對該不動產不具有優惠承購權。

107 年及 106 年 12 月 31 日合併公司因營業租賃合約所收取之保證金分別為 3,932 仟元及 3,920 仟元。

不可取消營業租賃之未來最低租賃給付總額如下：

	107年12月31日	106年12月31日
1 年 內	\$ 14,541	\$ 14,765
超過 1 年但不超過 5 年	4,354	3,326
	<u>\$ 18,895</u>	<u>\$ 18,091</u>

二八、資本風險管理

合併公司之資本管理係考量產業特性及未來產業發展情形，訂定營運計畫，以支應未來 12 個月所需之營運資產、資本支出、研究發展費用及股利支出等，保障公司之持續經營，並維持資本優化，提升長遠股東價值。

二九、金融工具

(一) 公允價值之資訊－非按公允價值衡量之金融工具

合併公司管理階層認為非按公允價值衡量之金融資產及金融負債之帳面金額，趨近其公允價值。

(二) 公允價值之資訊－以重複性基礎按公允價值衡量之金融工具

1. 公允價值層級

107 年 12 月 31 日

	第 一 級	第 二 級	第 三 級	合 計
<u>透過損益按公允價值衡</u> <u>量之金融資產</u>				
黃金存摺	\$ 124,443	\$ -	\$ -	\$ 124,443
<u>透過其他綜合損益按公</u> <u>允價值衡量之金融資</u> <u>產</u>				
國內上市(櫃)有價 證券				
－權益投資	306,604	-	-	306,604
國內未上市(櫃)及 興櫃有價證券				
－權益投資	-	-	194,673	194,673
特別股	-	-	12,479	12,479
合 計	<u>\$ 431,047</u>	<u>\$ -</u>	<u>\$ 207,152</u>	<u>\$ 638,199</u>

106 年 12 月 31 日

	第 一 級	第 二 級	第 三 級	合 計
備供出售金融資產				
國內上市(櫃)有價 證券				
－權益投資	\$ 360,061	\$ -	\$ -	\$ 360,061
國內未上市(櫃)及 興櫃有價證券				
－權益投資	-	-	227,381	227,381
特別股	-	-	7,220	7,220
黃金存摺	121,770	-	-	121,770
合 計	<u>\$ 481,831</u>	<u>\$ -</u>	<u>\$ 234,601</u>	<u>\$ 716,432</u>

107 及 106 年度無第一級與第二級公允價值衡量間移轉之情形。

2. 金融資產以第三級公允價值衡量之調節

107 年度

	<u>透過其他綜合損益 按公允價值衡量之 金融資產 無公開報價 權益工具投資</u>
期初餘額	\$234,601
處分	(3,400)
認列於其他綜合損益 (透過其他綜合損益 按公允價值衡量 之金融資產未實 現損益)	(<u>24,049</u>)
期末餘額	<u>\$207,152</u>

106 年度

	<u>備供出售 無公開報價 權益工具投資</u>
期初餘額	\$246,772
總利益或損失 —認列於損益	160
減資退回股款	(9,131)
處分	(<u>3,200</u>)
期末餘額	<u>\$234,601</u>

3. 第三等級公允價值衡量之評價技術及輸入值

國內未上市（櫃）及興櫃權益投資採用市場法估計。合併公司採用市場法所使用之估計及假設，與市場參與者於金融商品訂價時用以作為估計及假設之資訊一致。

(三) 金融工具之種類

	107年12月31日	106年12月31日
<u>金融資產</u>		
透過損益按公允價值衡量		
強制透過損益按公允價值衡量	\$ 124,443	\$ -
放款及應收款（註1）	-	1,468,558
按攤銷後成本衡量之金融資產（註2）	1,454,774	
備供出售金融資產（註3）	-	716,432
透過其他綜合損益按公允價值衡量之金融資產	513,756	-
<u>金融負債</u>		
按攤銷後成本衡量（註4）	264,332	236,875

註1：餘額係包含現金及約當現金、無活絡市場之債務工具投資、應收票據、應收帳款、應收建造合約款、其他應收款及存出保證金等按攤銷後成本衡量之放款及應收款。

註2：餘額係包含現金及約當現金、債務工具投資、應收票據、應收帳款、應收建造合約款、其他應收款及存出保證金等按攤銷後成本衡量之金融資產。

註3：餘額係包含分類為備供出售之以成本衡量金融資產餘額。

註4：餘額係包含應付票據、應付帳款、應付建造合約款、其他應付款及存入保證金等按攤銷後成本衡量之金融負債。

(四) 財務風險管理目的與政策

合併公司為降低與營運活動相關之財務風險，包含市場風險、匯率風險、利率風險、信用風險、流動性風險，合併公司之重要財務活動係經董事會及內控制度覆核並恪遵職務，權責劃分之財務操作程序。

1. 市場風險

合併公司之營運活動使合併公司承擔之主要財務風險為外幣匯率變動風險（參閱下述(1)）以及利率變動風險（參閱下述(2)）。

(1) 匯率風險

合併公司於資產負債表日非功能性貨幣計價之貨幣性資產與貨幣性負債帳面金額（包含合併財務報表中已沖銷之非功能性貨幣計價之貨幣性項目），參閱附註三五。

敏感度分析

合併公司主要受到日幣及美元匯率波動之影響。

下表詳細說明當新台幣（功能性貨幣）對各攸關外幣之匯率增加及減少 2% 時，合併公司之敏感度分析。2% 係為集團內部向主要管理階層報告匯率風險時所使用之敏感度比率，亦代表管理階層對外幣匯率之合理可能變動範圍之評估。下表之正數係表示當新台幣相對於各相關貨幣貶值 2% 時，將使稅前淨利／損或權益增加／減少之金額；當新台幣相對於各相關外幣升值 2% 時，其對稅前淨利／損或權益之影響將為同金額之負數。

損 益	日 幣 之 影 響		美 元 之 影 響	
	107年度	106年度	107年度	106年度
	註	\$ 605	\$ 826	\$ 945

主要源自於合併公司於資產負債表日尚流通在外且未進行現金流量避險之應收、應付款項。

合併公司於 107 及 106 年度兩期對匯率之敏感度，尚無重大差異。

註：107 年度合併公司受到日幣匯率之影響非重大，故未揭露影響金額。

(2) 利率風險

合併公司於資產負債表日受利率暴險之金融資產及金融負債帳面金額如下：

	107年12月31日	106年12月31日
具公允價值利率風險		
— 金融資產	\$ 848,393	\$ 786,493
具現金流量利率風險		
— 金融資產	199,921	173,231

敏感度分析

下列敏感度分析係依非衍生工具於資產負債表日之利率暴險而決定。集團內部向主要管理階層報告利率時所使用之變動率為利率增加或減少 0.25%，此亦代表管理階層對利率之合理可能變動範圍之評估。

若利率增加／減少 0.25%，在所有其他變數維持不變之情況下，合併公司 107 及 106 年度之稅前淨利將分別增加／減少 500 仟元及 433 仟元，主因為合併公司之變動利率銀行存款。

合併公司於 107 及 106 年度兩期對利率之敏感度，尚無重大差異。

(3) 其他價格風險

合併公司因權益證券及其他投資而產生價格暴險，合併公司管理階層藉由持有不同風險投資組合以管理風險。

敏感度分析

下列敏感度分析係依資產負債表日之價格暴險進行。

若權益價格上漲／下跌 1%，107 年度稅前損益將因透過損益按公允價值衡量金融資產之公允價值上升／下跌而增加／減少 1,244 仟元。107 年度稅前其他綜合損益將因透過其他綜合損益按公允價值衡量金融資產之公允價值上升／下跌而增加／減少 3,066 仟元。

若權益價格上漲／下跌 1%，106 年度稅前其他綜合損益將因備供出售金融資產公允價值之變動而增加／減少 4,818 仟元。

合併公司對權益證券及其他投資之敏感度相較於前一年度並無重大變動。

2. 信用風險

信用風險係指交易對方拖欠合約義務而造成集團財務損失之風險。截至資產負債表日，合併公司可能因交易對方未履行

義務及合併公司提供財務保證造成財務損失之最大信用風險暴險主要係來自於：

- (1) 合併資產負債表所認列之金融資產帳面金額。
- (2) 合併公司提供財務保證而可能需支付之最大金額，不考量發生可能性。

合併公司主要往來之客戶包括公家機關及履約信用良好之公司。個別客戶信用評估係依據該客戶之財務狀況、歷史往來經驗及產業經濟環境等綜合因素，評估客戶信用品質，據此訂定付款及提出交貨之條款與條件，並於必要時要求給予足額擔保或預付貨款，以減輕因拖欠所產生之財務損失風險，故無重大之信用風險。

合併公司評估個別客戶應收款項減損評估及說明請參閱附註十二。

3. 流動性風險

合併公司係透過管理及維持足夠部位之現金及約當現金以支應集團營運並減輕現金流量波動之影響。合併公司管理階層監督銀行融資額度使用狀況並確保借款合同條款之遵循。

銀行借款對合併公司而言係為一項重要流動性來源。截至107年及106年12月31日止，合併公司未動用之短期銀行融資額度分別為1,369,468仟元及1,456,657仟元。

三十、關係人交易

本公司及子公司（係本公司之關係人）間之交易、帳戶餘額、收益及費損於合併時全數予以銷除，故未揭露於本附註。合併公司與關係人間之交易如下：

(一) 關係人名稱及其關係

<u>關 係 人 名 稱</u>	<u>與 合 併 公 司 之 關 係</u>
洋華光電股份有限公司（洋華光電）	其他關係人（實質關係人）
台灣適而優股份有限公司（適而優）	其他關係人（實質關係人）
邦凱工業股份有限公司（邦凱工業）	其他關係人（本公司之監察人）

(二) 營業收入

帳 列 項 目	關係人類別／名稱	107年度	106年度
銷貨收入	其他關係人	<u>\$ 292</u>	<u>\$ 118</u>
租賃收入	其他關係人		
	洋華光電	\$ 10,109	\$ 10,039
	適而優	<u>1,718</u>	<u>1,481</u>
		<u>\$ 11,827</u>	<u>\$ 11,520</u>

關係人之銷貨，係屬產銷分工性質之方式，故與關係人間之銷貨價格係屬雙方議定。

合併公司與關係人間之銷貨之收款條件，與非關係人並無重大差異。

107年及106年12月31日合併公司因出租廠房予關係人，而收受之存入保證金如下：

帳 列 項 目	關係人類別／名稱	107年12月31日	106年12月31日
存入保證金	其他關係人		
	洋華光電	\$ 3,000	\$ 3,000
	適而優	<u>450</u>	<u>450</u>
		<u>\$ 3,450</u>	<u>\$ 3,450</u>

(三) 進 貨

關 係 人 類 別	107年度	106年度
其他關係人	<u>\$ 52,810</u>	<u>\$ 38,415</u>

關係人之進貨，係屬產銷分工性質之方式，故與關係人間之進貨價格係屬雙方議定。

合併公司與關係人間之進貨之付款條件，與非關係人並無重大差異。

(四) 應付關係人款項

帳 列 項 目	關 係 人 類 別	107年12月31日	106年12月31日
應付帳款－關係人	其他關係人		
	洋華光電	<u>\$ 1,815</u>	<u>\$ -</u>

流通在外之應付關係人款項餘額係未提供擔保。

(五) 對主要管理階層之獎酬

董事及其他主要管理階層之薪酬總額如下：

	107年度	106年度
短期員工福利	<u>\$ 15,746</u>	<u>\$ 15,661</u>

董事及其他主要管理階層之薪酬係由薪酬委員會依照個人績效及市場趨勢決定。

三一、質抵押之資產

合併公司已提供擔保或質押之主要資產如下：

	107年12月31日	106年12月31日
帳列按攤銷後成本衡量之金融資產－流動		
質押定存單	\$ 2,986	\$ -
帳列無活絡市場之債務工具投資－流動		
質押定存單	-	2,986
帳列不動產、廠房及設備：		
土地	170,737	170,737
建築物	485,453	502,775
帳列投資性不動產：		
土地	51,692	51,692
建築物	<u>22,644</u>	<u>23,257</u>
	<u>\$733,512</u>	<u>\$751,447</u>

三二、重大或有負債及未認列之合約承諾

除其他附註所述者外，合併公司於資產負債表日有下列重大承諾事項及或有事項：

(一) 合併公司因購置進口原物料及機器、配件已開立未使用之信用狀金額如下：

	107年12月31日	106年12月31日
美 元	<u>\$ 901</u>	<u>\$ 204</u>
日 幣	<u>\$ -</u>	<u>\$160,886</u>

(二) 合併公司因購置不動產、廠房及設備，未認列之合約承諾如下：

	107年12月31日	106年12月31日
新台幣	<u>\$ 28,155</u>	<u>\$ -</u>

(三) 合併公司因承攬工程而與下包廠商簽訂工程施工合約，未認列之合約承諾如下：

	<u>107年12月31日</u>	<u>106年12月31日</u>
新台幣	<u>\$172,100</u>	<u>\$178,415</u>

三三、重大之災害損失：無。

三四、重大之期後事項：無。

三五、具重大影響之外幣資產及負債資訊

以下資訊係按合併公司各個體功能性貨幣以外之外幣彙總表達，所揭露之匯率係指該等外幣換算至功能性貨幣之匯率。具重大影響之外幣資產及負債如下：

107年12月31日

<u>外幣資產</u>	<u>外幣</u>	<u>匯率</u>	<u>帳面金額</u>
<u>貨幣性項目</u>			
美元	\$ 1,448	30.66	<u>\$ 44,398</u>
<u>非貨幣性項目</u>			
採權益法之關聯企業 港幣	1,876	3.92	<u>\$ 7,358</u>
<u>外幣負債</u>			
<u>貨幣性項目</u>			
美元	101	30.76	<u>\$ 3,093</u>

106年12月31日

<u>外幣資產</u>	<u>外幣</u>	<u>匯率</u>	<u>帳面金額</u>
<u>貨幣性項目</u>			
日幣	\$116,697	0.26	\$ 30,598
美元	1,610	29.71	<u>47,842</u>
			<u>\$ 78,440</u>
<u>非貨幣性項目</u>			
採權益法之關聯企業 港幣	1,571	3.81	<u>\$ 5,980</u>

(接次頁)

(承前頁)

外幣負債	外幣	匯率	帳面金額
<u>貨幣性項目</u>			
日幣	\$ 1,400	0.27	\$ 373
美元	21	29.81	616
			<u>\$ 989</u>

合併公司主要承擔日幣及美元之外幣匯率風險。以下資訊係按持有外幣個體之功能性貨幣彙總表達，所揭露之匯率係指該等功能性貨幣換算至表達貨幣之匯率。具重大影響之外幣兌換損益（含已實現及未實現）如下：

功能性貨幣 新台幣	107年度		106年度	
	功能性貨幣 兌換表達貨幣	淨兌換 (損)益	功能性貨幣 兌換表達貨幣	淨兌換 (損)益
	1 (新台幣:新台幣)	\$ 2,649	1 (新台幣:新台幣)	(\$ 449)

三六、附註揭露事項

(一) 重大交易事項及(二)轉投資事業相關資訊：

1. 資金貸與他人：無。
2. 為他人背書保證：無。
3. 期末持有有價證券情形（不包含投資子公司、關聯企業及合資控制部分）：附表一。
4. 累積買進或賣出同一有價證券之金額達新臺幣 3 億元或實收資本額 20% 以上：無。
5. 取得不動產之金額達新臺幣 3 億元或實收資本額 20% 以上：無。
6. 處分不動產之金額達新臺幣 3 億元或實收資本額 20% 以上：無。
7. 與關係人進、銷貨之金額達新臺幣 1 億元或實收資本額 20% 以上：無。
8. 應收關係人款項達新臺幣 1 億元或實收資本額 20% 以上：無。
9. 從事衍生工具交易：無。
10. 其他：母子公司間及各子公司間之業務關係及重要交易往來情形及金額：交易金額不重大，不個別列示。

11. 被投資公司資訊：附表二。

(三) 大陸投資資訊：

1. 大陸被投資公司名稱、主要營業項目、實收資本額、投資方式、資金匯出入情形、持股比例、投資損益、期末投資帳面金額、已匯回投資損益及赴大陸地區投資限額：無。
2. 與大陸被投資公司直接或間接經由第三地區所發生下列之重大交易事項，及其價格、付款條件、未實現損益：無。
 - (1) 進貨金額及百分比與相關應付款項之期末餘額及百分比。
 - (2) 銷貨金額及百分比與相關應收款項之期末餘額及百分比。
 - (3) 財產交易金額及其所產生之損益數額。
 - (4) 票據背書保證或提供擔保品之期末餘額及其目的。
 - (5) 資金融通之最高餘額、期末餘額、利率區間及當期利息總額。
 - (6) 其他對當期損益或財務狀況有重大影響之交易事項，如勞務之提供或收受等。

三七、部門資訊

合併公司提供給主要營運決策者用以分配資源及評量部門績效之資訊，著重於提供之產品種類。

(一) 部門收入與營運結果

合併公司之收入與營運結果依應報導部門分析如下：

107 年度

	電線電纜部門	其 他 部 門	合 計
部門收入	\$ 2,098,869	\$ 20,790	<u>\$ 2,119,659</u>
部門損益	4,505	4,688	\$ 9,193
什項收入及支出			6,568
財務成本			(41)
採用權益法之關聯企業 損益份額			<u>1,171</u>
稅前淨利			<u>\$ 16,891</u>

106 年度

	電線電纜部門	其 他 部 門	合 計
部門收入	\$ 2,098,789	\$ 20,471	<u>\$ 2,119,260</u>
部門損益	69,465	3,428	\$ 72,893
什項收入及支出			27,848
財務成本			(41)
採用權益法之關聯企業 損益份額			(<u>182</u>)
稅前淨利			<u>\$ 100,518</u>

以上報導之收入係與外部客戶交易所產生。

部門（損）益係指各個部門所賺取之利潤，不包含應分攤之總部管理成本、採用權益法之關聯企業損益份額、利息收入、股利收入、處分不動產、廠房及設備損益、處分投資損益、外幣兌換淨損益、財務成本、其他收支以及所得稅費用。此衡量金額係提供予主要營運決策者，用以分配資源予部門及評量其績效。

(二) 部門總資產與負債

合併公司資產與負債之衡量金額未提供予營運決策者，故資產與負債之衡量金額為零。

(三) 其他部門資訊

	折 舊 與	攤 銷
	107年度	106年度
電線電纜部門	<u>\$ 99,184</u>	<u>\$ 99,348</u>

(四) 主要產品及勞務之收入

合併公司主要產品及勞務之收入分析如下：

	107年度	106年度
電線電纜部門	<u>\$ 2,098,869</u>	<u>\$ 2,098,789</u>

(五) 地區別資訊

合併公司主要於國內、歐洲及美洲地區營運。

母公司及其子公司來自外部客戶之收入依營業地點區分之資訊列示如下：

		來自外部客戶之收入	
		107年度	106年度
國	內	\$ 2,033,962	\$ 1,994,231
歐	洲	40,725	38,171
美	洲	30,994	53,142
其	他	13,978	33,716
		<u>\$ 2,119,659</u>	<u>\$ 2,119,260</u>

(六) 主要客戶資訊

來自單一客戶之收入達合併公司收入總額之 10% 以上者如下：

客	戶	107年度		106年度	
		銷貨金額	所佔比例	銷貨金額	所佔比例
	客戶 A	\$ 701,870	33%	\$ 815,875	38%
	客戶 B	264,854	12%	289,553	14%

合機電線電纜股份有限公司及子公司

期末持有有價證券

民國 107 年 12 月 31 日

單位：新台幣仟元／仟股

附表一

持有之公司	有價證券種類及名稱(註1)	與有價證券發行人之關係(註2)	帳列科目	期		末		備註(註4)
				股數	帳面金額(註3)	持股比例%	公允價值	
本公司	票： 鉅祥企業股份有限公司	無	透過其他綜合損益按公允價值衡量之權益工具投資—流動	565	\$ 12,402	0.31	\$ 12,402	
	新至陞科技股份有限公司	無	"	164	9,414	0.26	9,414	
	合作金庫金融控股股份有限公司	無	"	2,953	52,119	0.02	52,119	
	致新科技股份有限公司	無	"	135	8,721	0.16	8,721	
	鑫禾科技股份有限公司	無	"	185	8,501	0.25	8,501	
	居易科技股份有限公司	無	"	230	6,336	0.28	6,336	
	台灣福興工業股份有限公司	無	"	56	1,904	0.03	1,904	
	兆豐金融控股股份有限公司	無	"	150	3,892	0.00	3,892	
	台達電子工業股份有限公司	無	"	60	7,770	0.00	7,770	
	洋華光電股份有限公司	其他關係人	透過其他綜合損益按公允價值衡量之權益工具投資—非流動	12,616	195,545	8.34	195,545	
	東博資本創業投資股份有限公司	無	"	399	12,479	1.82	12,479	
	嵩益實業股份有限公司	本公司之法人董事	"	3,652	85,006	5.60	85,006	
	邦凱工業股份有限公司	本公司之監察人	"	1,797	35,941	11.46	35,941	
	富致科技股份有限公司	無	"	1,106	21,155	3.96	21,155	
	華矽半導體股份有限公司	無	"	843	5,014	3.26	5,014	
	雅士晶業股份有限公司	無	"	3,350	31,792	5.50	31,792	
	世豐電力股份有限公司	本公司為被投資公司之法人董事	"	4,125	15,465	7.50	15,465	
	壹柒聯合貿易股份有限公司	無	"	30	300	6.67	300	
					<u>\$ 513,756</u>			

註 1：本表所稱有價證券，係指屬國際財務報導準則第 9 號「金融工具」範圍內之股票、債券、債權、受收益憑證及上述項目所衍生之有價證券。

註 2：有價證券發行人非屬關係人者，該欄免填。

註 3：按公允價值衡量者，帳面金額乙欄請填公允價值評價調整後及扣除備抵損失之帳面餘額；非屬按公允價值衡量者，帳面金額乙欄請填攤銷後成本（已扣除備抵損失）之帳面餘額。

註 4：所列有價證券有因提供擔保、質押借款或其他依約定而受限制使用者，應於備註欄註明提供擔保或質借股數、擔保或質借金額及限制使用情形。

註 5：投資子公司及關聯企業相關資訊，請參閱附表二。

合機電線電纜股份有限公司及子公司
被投資公司名稱、所在地區.....等相關資訊

民國 107 年 1 月 1 日至 12 月 31 日

附表二

單位：新台幣仟元／外幣仟元／仟股

投資公司名稱	被投資公司名稱 (註1、2)	所在地	主要營業項目	原始投資		資本金	期末 股數	末 比率 %	持有		被投資公司 本期損益 (註2)	本期認列之 實質損益 (註2、3)	註 備
				本 期 金 額	上 期 金 額				帳 面 金 額	額			
本公司	合機貝里斯投資有限公司	貝里斯市	投資業務	\$ 346,448 (USD 10,237) (HKD 1,000)	\$ 346,448 (USD 10,237) (HKD 1,000)	10,366	100.00		\$ 18,665	(\$ 8,023)	(\$ 8,023)	子公司	
"	牧蟲園有機農場股份有限公司	台北市忠孝東路一段85號19樓	農作物栽培批發	87,250 (USD 420)	87,250 (USD 420)	13,000	100.00		57,656	(3,850)	(3,850)	子公司	
合機貝里斯投資有限公司	COMMODITY CABLES, INC.	4180 Capital View Drive Suwanee, GA 30024	電源電纜之買賣	USD 420	USD 420	0.21	21.00		7,250	-	(9,062)	註4	
"	MIDORIMARK (H.K.) LIMITED	香港新界葵芳興芳路223號新都會廣場第2座2911室	各種面板之買賣	USD 539	USD 539	2,325	21.83		7,358	5,365	1,171		

註 1：公開發行公司如設有國外控股公司且依當地法令規定以合併報表為主要財務報表者，有關國外被投資公司資訊之揭露，得僅揭露至該控股公司之相關資訊。

註 2：非屬註 1 所述情形者，依下列規定填寫：

- (1) 「被投資公司名稱」、「所在地區」、「主要營業項目」、「原始投資金額」及「期末持股情形」等欄，應依本（公開發行）公司轉投資情形及每一直接或間接控制之被投資公司再轉投資情形依序填寫，並於備註欄註明各被投資公司與本（公開發行）公司之關係（如係屬子公司或孫公司）。
- (2) 「被投資公司本期損益」乙欄，應填寫各被投資公司之本期損益金額。
- (3) 「本期認列之投資損益」乙欄，僅須填寫本（公開發行）公司認列直接轉投資之各子公司及採權益法評價之各被投資公司之損益金額，餘得免填。

於填寫「認列直接轉投資之各子公司本期損益金額」時，應確認各子公司本期損益金額業已包含其再轉投資依規定應認列之投資損益。

註 3：大陸被投資公司相關資訊：無。

註 4：係按未經會計師查核之財務報告計算，惟合併公司管理階層認為被投資公司財務報告未經會計師查核，尚不致產生重大影響及認列減損損失。

最近年度經會計師查核簽證之公司個體財務報告

(一)會計師查核報告

(二)資產負債表

(三)綜合損益表

(四)權益變動表

(五)現金流量表

(六)附註

會計師查核報告

合機電線電纜股份有限公司 公鑒：

查核意見

合機電線電纜股份有限公司民國 107 年及 106 年 12 月 31 日之個體資產負債表，暨民國 107 年及 106 年 1 月 1 日至 12 月 31 日之個體綜合損益表、個體權益變動表、個體現金流量表，以及個體財務報表附註（包括重大會計政策彙總），業經本會計師查核竣事。

依本會計師之意見，上開個體財務報表在所有重大方面係依照證券發行人財務報告編製準則編製，足以允當表達合機電線電纜股份有限公司民國 107 年及 106 年 12 月 31 日之個體財務狀況，暨民國 107 年及 106 年 1 月 1 日至 12 月 31 日之個體財務績效及個體現金流量。

查核意見之基礎

本會計師係依照會計師查核簽證財務報表規則及一般公認審計準則執行查核工作。本會計師於該等準則下之責任將於會計師查核個體財務報表之責任段進一步說明。本會計師所隸屬事務所受獨立性規範之人員已依會計師職業道德規範，與合機電線電纜股份有限公司保持超然獨立，並履行該規範之其他責任。本會計師相信已取得足夠及適切之查核證據，以作為表示查核意見之基礎。

關鍵查核事項

關鍵查核事項係指依本會計師之專業判斷，對合機電線電纜股份有限公司民國 107 年度個體財務報表之查核最為重要之事項。該等事項已於查核個體財務報表整體及形成查核意見之過程中予以因應，本會計師並不對該等事項單獨表示意見。

茲對合機電線電纜股份有限公司民國 107 年度個體財務報表之關鍵查核事項敘明如下：

存貨評價

合機電線電纜股份有限公司屬於可能因國際銅價或鋁價之變化而影響存貨評價之產業，且對民國 107 年 12 月 31 日存貨餘額係屬重大。由於存貨係以成本與淨變現價值孰低衡量，其中評估存貨淨變現價值涉及管理階層之重大判斷，相關之重大會計估計及判斷說明如個體財務報表附註五所揭露，因此對於 107 年度查核係屬重要事項。

針對此重要事項，本會計師依照對其產業及產品性質之瞭解，著重於年底存貨之評價，包括抽核用以計算備抵存貨跌價損失之使用數據資料，並依據該資料重新核算備抵存貨跌價損失金額，並與該公司已認列之備抵存貨跌價損失金額比較，以評估其備抵存貨跌價損失餘額之適足性。

收入認列

合機電線電纜股份有限公司對公共工程標案之電線電纜收入，係依約定條件於客戶驗收完成後，始認列收入。民國 107 年度該類收入金額係屬重大，因此，該類收入之認列是否允當，本會計師將其列為民國 107 年度之關鍵查核事項。

針對此重要事項，本會計師考量該公司收入認列政策，評估該類收入相關之內部控制設計與執行情形，並抽核該類收入樣本及年底前後認列情形，核對客戶驗收文件，以確認該類收入交易已完成及認列於適當期間。

管理階層與治理單位對個體財務報表之責任

管理階層之責任係依照證券發行人財務報告編製準則編製允當表達之個體財務報表，且維持與個體財務報表編製有關之必要內部控制，以確保個體財務報表未存有導因於舞弊或錯誤之重大不實表達。

於編製個體財務報表時，管理階層之責任亦包括評估合機電線電纜股份有限公司繼續經營之能力、相關事項之揭露，以及繼續經營會計基礎之採用，除非管理階層意圖清算合機電線電纜股份有限公司或停止營業，或除清算或停業外別無實際可行之其他方案。

合機電線電纜股份有限公司之治理單位（含監察人）負有監督財務報導流程之責任。

會計師查核個體財務報表之責任

本會計師查核個體財務報表之目的，係對個體財務報表整體是否存有導因於舞弊或錯誤之重大不實表達取得合理確信，並出具查核報告。合理確信係高度確信，惟依照一般公認審計準則執行之查核工作無法保證必能偵出個體財務報表存有之重大不實表達。不實表達可能導因於舞弊或錯誤。如不實表達之個別金額或彙總數可合理預期將影響個體財務報表使用者所作之經濟決策，則被認為具有重大性。

本會計師依照一般公認審計準則查核時，運用專業判斷並保持專業上之懷疑。本會計師亦執行下列工作：

1. 辨認並評估個體財務報表導因於舞弊或錯誤之重大不實表達風險；對所評估之風險設計及執行適當之因應對策；並取得足夠及適切之查核證據以作為查核意見之基礎。因舞弊可能涉及共謀、偽造、故意遺漏、不實聲明或踰越內部控制，故未偵出導因於舞弊之重大不實表達之風險高於導因於錯誤者。
2. 對與查核攸關之內部控制取得必要之瞭解，以設計當時情況下適當之查核程序，惟其目的非對合機電線電纜股份有限公司內部控制之有效性表示意見。
3. 評估管理階層所採用會計政策之適當性，及其所作會計估計與相關揭露之合理性。
4. 依據所取得之查核證據，對管理階層採用繼續經營會計基礎之適當性，以及使合機電線電纜股份有限公司繼續經營之能力可能產生重大疑慮之事件或情況是否存在重大不確定性，作出結論。本會計師若認為該等事件或情況存在重大不確定性，則須於查核報告中提醒個體財務報表使用者注意個體財務報表之相關揭露，或於該等揭露係屬不適當時修正查核意見。本會計師之結論係以截至查核報告日所取得之查核證據為基礎。惟未來事件或情況可能導致合機電線電纜股份有限公司不再具有繼續經營之能力。
5. 評估個體財務報表（包括相關附註）之整體表達、結構及內容，以及個體財務報表是否允當表達相關交易及事件。

6. 對於合機電線電纜股份有限公司內組成個體之財務資訊取得足夠及適切之查核證據，以對個體財務報表表示意見。本會計師負責查核案件之指導、監督及執行，並負責形成合機電線電纜股份有限公司查核意見。

本會計師與治理單位溝通之事項，包括所規劃之查核範圍及時間，以及重大查核發現（包括於查核過程中所辨認之內部控制顯著缺失）。

本會計師亦向治理單位提供本會計師所隸屬事務所受獨立性規範之人員已遵循會計師職業道德規範中有關獨立性之聲明，並與治理單位溝通所有可能被認為會影響會計師獨立性之關係及其他事項（包括相關防護措施）。

本會計師從與治理單位溝通之事項中，決定對合機電線電纜股份有限公司民國 107 年度個體財務報表查核之關鍵查核事項。本會計師於查核報告中敘明該等事項，除非法令不允許公開揭露特定事項，或在極罕見情況下，本會計師決定不於查核報告中溝通特定事項，因可合理預期此溝通所產生之負面影響大於所增進之公眾利益。

勤業眾信聯合會計師事務所

會計師 龔 則 立

龔 則 立



金融監督管理委員會核准文號
金管證審字第 1000028068 號

會計師 楊 靜 婷

楊 靜 婷



證券暨期貨管理委員會核准文號
台財證六字第 0930128050 號

中 華 民 國 1 0 8 年 3 月 2 8 日



合機電控實業股份有限公司

民國 107 年 12 月 31 日

單位：新台幣仟元

代 碼	資 產	107年12月31日		106年12月31日	
		金	額 %	金	額 %
	流動資產				
1100	現金及約當現金 (附註三及六)	\$ 998,243	24	\$ 871,537	20
1110	透過損益按公允價值衡量之金融資產—流動 (附註三及七)	124,443	3	-	-
1120	透過其他綜合損益按公允價值衡量之金融資產—流動 (附註三及八)	111,059	3	-	-
1125	備供出售金融資產—流動 (附註三及十)	-	-	224,835	5
1136	按攤銷後成本衡量之金融資產—流動 (附註三、九及三十)	16,986	-	-	-
1147	無活絡市場之債務工具投資—流動 (附註三、十一及三十)	-	-	52,725	1
1150	應收票據淨額 (附註三及十二)	20,865	-	27,461	1
1170	應收帳款淨額 (附註三及十二)	365,474	9	466,745	11
1190	應收建造合約款 (附註十三)	3,413	-	3,248	-
1200	其他應收款 (附註三及十二)	1,600	-	2,209	-
130X	存貨 (附註五及十四)	585,292	14	551,216	13
1470	其他流動資產 (附註十八)	24,672	-	21,148	-
11XX	流動資產總計	2,252,047	53	2,221,124	51
	非流動資產				
1517	透過其他綜合損益按公允價值衡量之金融資產—非流動 (附註三及八)	402,697	10	-	-
1523	備供出售金融資產—非流動 (附註三及十)	-	-	491,597	11
1550	採用權益法之投資 (附註十五)	76,321	2	87,518	2
1600	不動產、廠房及設備 (附註十六及三十)	1,238,375	29	1,328,149	30
1760	投資性不動產淨額 (附註十七及三十)	195,793	5	198,495	5
1780	無形資產	-	-	39	-
1840	遞延所得稅資產 (附註五及二四)	41,236	1	54,899	1
1900	其他非流動資產 (附註三、十八及二六)	24,571	-	7,019	-
15XX	非流動資產總計	1,978,993	47	2,167,716	49
1XXX	資 產 總 計	\$ 4,231,040	100	\$ 4,388,840	100
	負債及權益				
	流動負債				
2150	應付票據	\$ 1,529	-	\$ 4,710	-
2170	應付帳款—非關係人 (附註十三)	166,261	4	135,358	3
2180	應付帳款—關係人 (附註二九)	1,815	-	-	-
2190	應付建造合約款 (附註十三)	12,917	-	9,855	-
2200	其他應付款 (附註十九)	75,148	2	80,196	2
2230	本期所得稅負債 (附註二四)	6,456	-	12,623	-
2300	其他流動負債 (附註十九)	17,899	-	25,588	-
21XX	流動負債總計	282,025	6	268,330	6
	非流動負債				
2600	其他非流動負債 (附註十九、二十、二六及二九)	31,774	1	34,288	1
2XXX	負債總計	313,799	7	302,618	7
	權益 (附註三、八及二一)				
	股本				
3110	普通股股本	2,408,647	57	2,408,647	55
3200	資本公積	503,895	12	576,155	13
	保留盈餘				
3310	法定盈餘公積	301,196	7	292,863	7
3320	特別盈餘公積	136,491	3	241,231	5
3350	未分配盈餘	788,342	19	703,817	16
3300	保留盈餘總計	1,226,029	29	1,237,911	28
	其他權益				
3410	國外營運機構財務報表換算之兌換差額	6,103	-	5,427	-
3420	透過其他綜合損益按公允價值衡量之金融資產未實現損益	(227,433)	(5)	-	-
3425	備供出售金融資產未實現損益	-	-	(141,918)	(3)
3400	其他權益總計	(221,330)	(5)	(136,491)	(3)
3XXX	權益總計	3,917,241	93	4,086,222	93
	負債與權益總計	\$ 4,231,040	100	\$ 4,388,840	100

後附之附註係本個體財務報告之一部分。

董事長：楊碧綺



經理人：李新政



會計主管：周亭儀



合機電線電纜股份有限公司

個體綜合損益表

民國 107 年及 106 年 1 月 1 日至 12 月 31 日

單位：新台幣仟元，惟
每股盈餘為元

代 碼		107年度		106年度	
		金 額	%	金 額	%
4000	營業收入（附註三、二二、二六及二九）	\$ 2,114,672	100	\$ 2,114,292	100
5000	營業成本（附註十四、二十、二三、二六及二九）	<u>2,005,980</u>	<u>95</u>	<u>1,928,584</u>	<u>91</u>
5900	營業毛利	<u>108,692</u>	<u>5</u>	<u>185,708</u>	<u>9</u>
	營業費用（附註二十、二三、二六及二九）				
6100	推銷費用	51,812	2	49,926	2
6200	管理費用	33,654	2	40,960	2
6300	研究發展費用	<u>8,094</u>	<u>-</u>	<u>13,803</u>	<u>1</u>
6000	營業費用合計	<u>93,560</u>	<u>4</u>	<u>104,689</u>	<u>5</u>
6900	營業利益	<u>15,132</u>	<u>1</u>	<u>81,019</u>	<u>4</u>
	營業外收入及支出				
7010	其他收入（附註二三）	28,424	2	15,864	1
7020	其他利益及損失（附註十六及二三）	(14,751)	(1)	10,654	-
7050	財務成本（附註二三）	(41)	-	(41)	-
7070	採用權益法之子公司損失份額	(<u>11,873</u>)	(<u>1</u>)	(<u>6,978</u>)	<u>-</u>
7000	營業外收入及支出合計	<u>1,759</u>	<u>-</u>	<u>19,499</u>	<u>1</u>
7900	稅前淨利	16,891	1	100,518	5
7950	所得稅費用（附註二四）	<u>27,378</u>	<u>2</u>	<u>17,186</u>	<u>1</u>
8200	本年度淨（損）利	(<u>10,487</u>)	(<u>1</u>)	<u>83,332</u>	<u>4</u>

（接次頁）

(承前頁)

代 碼		107年度		106年度	
		金 額	%	金 額	%
	其他綜合損益				
8310	不重分類至損益之項				
	目：				
8311	確定福利計畫之再				
	衡量數	\$ 3,603	-	(\$ 3,285)	-
8316	透過其他綜合損益				
	按公允價值衡量				
	之權益工具投資				
	未實現評價損益	(90,513)	(4)	-	-
8360	後續可能重分類至損益				
	之項目：				
8361	國外營運機構財務				
	報表換算之兌換				
	差額	676	-	(2,261)	-
8362	備供出售金融資產				
	未實現評價損益	-	-	107,001	5
8300	其他綜合損益(稅				
	後淨額)合計	(86,234)	(4)	101,455	5
8500	本年度綜合損益總額	(\$ 96,721)	(5)	\$ 184,787	9
	每股盈餘(附註二五)				
9710	基 本	(\$ 0.04)		\$ 0.35	
9810	稀 釋	(\$ 0.04)		\$ 0.35	

後附之附註係本個體財務報告之一部分。

董事長：楊碧綺




經理人：李新政



會計主管：周亭儀





合機建設股份有限公司

民國 107 年 12 月 31 日

單位：新台幣仟元

代碼	106年1月1日餘額	股本	資本公積	法定盈餘公積	留特別盈餘公積	盈餘未分配盈餘	其他項			總額
							國外營運機構財務報表換算之兌換差額	透過其他綜合損益按公允價值衡量之金融資產未實現損益	備供出售金融資產未實現損益	
A1	\$ 2,408,647	\$ 648,415	\$ 287,494	\$ 260,007	\$ 610,363	\$ 7,688	\$ 248,919	\$ 3,973,695		
B1	-	-	5,369	-	(5,369)	-	-	-	-	
B17	-	-	-	(18,776)	18,776	-	-	-	-	
C15	-	(72,260)	-	-	-	-	-	-	(72,260)	
D1	-	-	-	-	83,332	-	-	-	83,332	
D3	-	-	-	-	(3,285)	(2,261)	107,001	-	101,455	
D5	-	-	-	-	80,047	(2,261)	107,001	-	184,787	
Z1	2,408,647	576,155	292,863	241,231	703,817	5,427	(141,918)	4,086,222		
A3	-	-	-	-	(6,221)	-	141,918	-	-	
A5	2,408,647	576,155	292,863	241,231	697,596	5,427	(135,697)	4,086,222		
B1	-	-	8,333	-	(8,333)	-	-	-	-	
B17	-	-	-	(104,740)	104,740	-	-	-	-	
C15	-	(72,260)	-	-	-	-	-	-	(72,260)	
D1	-	-	-	-	(10,487)	-	-	-	(10,487)	
D3	-	-	-	-	3,603	676	(90,513)	-	(86,234)	
D5	-	-	-	-	(6,884)	676	(90,513)	-	(96,721)	
Q1	-	-	-	-	1,223	-	(1,223)	-	-	
Z1	\$ 2,408,647	\$ 503,895	\$ 301,196	\$ 136,491	\$ 788,542	\$ 6,103	\$ 227,433	\$ 3,917,241		

後附之附註係本個體財務報告之一部分。



董事長：楊碧綺



經理人：李新政



會計主管：周亭儀

合機電線電纜股份有限公司

個體現金流量表

民國 107 年及 106 年一月一日至 12 月 31 日

單位：新台幣仟元

代 碼		107年度	106年度
	營業活動之現金流量		
A10000	本年度稅前淨利	\$ 16,891	\$ 100,518
A20010	收益費損項目：		
A20100	折舊費用	101,952	102,356
A20200	攤銷費用	39	47
A20300	預期信用減損迴轉利益	(1,094)	-
A20300	呆帳迴轉利益	-	(1,597)
A20400	透過損益按公允價值衡量之金融 資產淨利益	(2,673)	-
A20900	財務成本	41	41
A21200	利息收入	(4,569)	(4,246)
A21300	股利收入	(16,761)	(9,414)
A22400	採用權益法之子公司損益份額	11,873	6,978
A22500	處分不動產、廠房及設備損失	661	-
A23100	處分備供出售金融資產利益	-	(11,974)
A23700	不動產、廠房及設備減損損失	19,322	-
A23700	存貨跌價及報廢損失	18,382	-
A23800	存貨跌價及呆滯回升利益	-	(9,000)
A24100	未實現外幣兌換損失	29	448
A30000	營業資產及負債之淨變動數		
A31130	應收票據	6,687	67,213
A31150	應收帳款	102,231	73,303
A31170	應收建造合約款	(165)	(3,105)
A31180	其他應收款	604	(1,236)
A31200	存 貨	(58,607)	(94,404)
A31240	其他流動資產	(3,524)	(1,392)
A32130	應付票據	(3,181)	3,610
A32150	應付帳款	32,731	34,544
A32170	應付建造合約款	3,062	(1,519)
A32180	其他應付款	(5,714)	275
A32230	其他流動負債	(7,689)	(1,436)
A32990	其他非流動負債	235	162
A33000	營運產生之現金	210,763	250,172
A33300	支付之利息	(41)	(41)
A33500	支付之所得稅	(19,040)	(7,145)
AAAA	營業活動之淨現金流入	<u>191,682</u>	<u>242,986</u>

(接次頁)

(承前頁)

代 碼		107年度	106年度
	投資活動之現金流量		
B00010	取得透過其他綜合損益按公允價值衡量之金融資產	(\$ 20,054)	\$ -
B00020	處分透過其他綜合損益按公允價值衡量之金融資產	10,037	-
B00030	透過其他綜合損益按公允價值衡量之金融資產減資退回股款	410	-
B00040	取得按攤銷後成本衡量之金融資產	(28,000)	-
B00050	處分按攤銷後成本衡量之金融資產	63,739	-
B00300	取得備供出售金融資產	-	(114,836)
B00400	處分備供出售金融資產價款	-	46,777
B00500	備供出售金融資產減資退回股款	-	9,131
B00600	取得無活絡市場之債務工具投資	-	(131,648)
B00700	處分無活絡市場之債務工具投資價款	-	136,641
B02200	增資子公司	-	(50,000)
B02700	取得不動產、廠房及設備	(22,726)	(22,517)
B02800	處分不動產、廠房及設備價款	82	-
B03700	存出保證金增加	(81,031)	(15,281)
B03800	存出保證金減少	74,564	15,999
B05400	取得投資性不動產	-	(3,128)
B07100	預付設備款增加	(11,085)	-
B07500	收取之利息	4,575	4,137
B07600	收取之股利	16,761	9,414
BBBB	投資活動之淨現金流入(出)	<u>7,272</u>	<u>(115,311)</u>
	籌資活動之現金流量		
C03000	收取存入保證金	152	6
C03100	存入保證金返還	(140)	-
C04500	發放現金股利	(72,260)	(72,260)
CCCC	籌資活動之淨現金流出	<u>(72,248)</u>	<u>(72,254)</u>
EEEE	現金及約當現金淨增加數	126,706	55,421
E00100	年初現金及約當現金餘額	<u>871,537</u>	<u>816,116</u>
E00200	年底現金及約當現金餘額	<u>\$ 998,243</u>	<u>\$ 871,537</u>

後附之附註係本個體財務報告之一部分。

董事長：楊碧綺



經理人：李新政



會計主管：周亭儀

合機電線電纜股份有限公司

個體財務報表附註

民國 107 年及 106 年 1 月 1 日至 12 月 31 日

(除另註明外，金額以新台幣仟元為單位)

一、公司沿革

合機電線電纜股份有限公司(以下簡稱「本公司」)係於 78 年 3 月設立於臺北市之股份有限公司，工廠設於桃園市觀音區，從事銅、塑膠等買賣；電線、電纜製造、買賣及安裝工程；並經營前述相關業務之進出口貿易。

本公司股票自 89 年 9 月起在臺灣證券交易所上市買賣。

本個體財務報告係以本公司之功能性貨幣新台幣表達。

二、通過財務報告之日期及程序

本個體財務報告於 108 年 3 月 28 日經董事會通過。

三、新發布及修訂準則及解釋之適用

- (一) 首次適用修正後之證券發行人財務報告編製準則及金融監督管理委員會(以下稱「金管會」)認可並發布生效之國際財務報導準則(IFRS)、國際會計準則(IAS)、解釋(IFRIC)及解釋公告(SIC)(以下稱「IFRSs」)

除下列說明外，適用修正後之證券發行人財務報告編製準則及金管會認可並發布生效之 IFRSs 將不致造成本公司會計政策之重大變動：

1. IFRS 9「金融工具」及相關修正

IFRS 9「金融工具」取代 IAS 39「金融工具：認列與衡量」，並配套修正 IFRS 7「金融工具：揭露」等其他準則。IFRS 9 之新規定涵蓋金融資產之分類、衡量與減損及一般避險會計，相關會計政策請參閱附註四。

金融資產之認列、衡量與減損

本公司依據 107 年 1 月 1 日所存在之事實及情況，於該日評估已存在金融資產之分類予以追溯調整，並選擇不予重編比

較期間。於 107 年 1 月 1 日，各類別金融資產依 IAS 39 及 IFRS 9 所決定之衡量種類及帳面金額及其變動情形彙總如下：

金融資產類別	衡 量 種 類		帳 面 金 額		說明
	IAS 39	IFRS 9	IAS 39	IFRS 9	
現金及約當現金	放款及應收款	按攤銷後成本衡量	\$ 871,537	\$ 871,537	
黃金存摺	備供出售金融資產	強制透過損益按公允價值衡量	121,770	121,770	(1)
股票投資	備供出售金融資產	透過其他綜合損益按公允價值衡量之權益工具投資	594,662	594,662	(2)
原始到期日起過 3 個月之定期存款	放款及應收款	按攤銷後成本衡量	52,725	52,725	(3)
應收票據、應收帳款及其他應收款	放款及應收款	按攤銷後成本衡量	496,415	496,415	(4)
存出保證金	放款及應收款	按攤銷後成本衡量	7,019	7,019	

	107年1月1日 帳面金額 (IAS 39)		重 分 類 再 衡 量	107年1月1日 帳面金額 (IFRS 9)		107年1月1日	107年1月1日	說明
				保留盈餘 影響數	其他權益 影響數			
透過損益按公允價值衡量之金融資產	\$ -							
加：自備供出售 (IAS 39) 重分類								
— 強制重分類		\$ 121,770	\$ -	\$ 121,770	(\$ 32,975)	\$ 32,975		(1)
透過其他綜合損益按公允價值衡量之金融資產	-							
— 權益工具								
加：自備供出售金融資產 (IAS 39) 重分類		594,662	-	594,662	26,754	(26,754)		(2)
		716,432		716,432	(6,221)	6,221		
按攤銷後成本衡量之金融資產	-							
加：自放款及應收款 (IAS 39) 重分類		1,427,696		1,427,696				(3)、(4)
		1,427,696		1,427,696				
合 計	\$ -	\$2,144,128	\$ -	\$2,144,128	(\$ 6,221)	\$ 6,221		

(1) 原依 IAS 39 分類為備供出售金融資產之黃金存摺，因其現金流量並非完全為支付本金及流通在外本金金額之利息，且非屬權益工具，故依 IFRS 9 強制分類為透過損益按公允價值衡量。因追溯適用，107 年 1 月 1 日之其他權益—透過其他綜合損益按公允價值衡量之金融資產未實現損益調整增加 32,975 仟元，保留盈餘調整減少 32,975 仟元。

(2) 原依 IAS 39 分類為備供出售金融資產之股票投資，因非持有供交易，本公司選擇全數依 IFRS 9 指定為透過其他綜合損益按公允價值衡量，並將相關其他權益—備供出售金融資產未實現損益(141,918)仟元重分類為其他權益—透過其他綜合損益按公允價值衡量之金融資產未實現損益。

本公司原依 IAS 39 已認列備供出售之股票投資減損損失並累積於保留盈餘。因該等股票依 IFRS 9 指定為透過其他綜合損益按公允價值衡量而不再評估減損，因而 107 年 1 月 1 日之其他權益－透過其他綜合損益按公允價值衡量之金融資產未實現損益之帳面金額調整減少 26,754 仟元，保留盈餘調整增加 26,754 仟元。

(3) 原依 IAS 39 分類為無活絡市場之債務工具投資並按攤銷後成本衡量之債券投資，其原始認列時之合約現金流量完全為支付本金及流通在外本金金額之利息，且依 107 年 1 月 1 日所存在之事實及情況評估經營模式係收取合約現金流量，依 IFRS 9 分類為按攤銷後成本衡量，並評估預期信用損失，因追溯適用，107 年 1 月 1 日尚無調整備抵損失及保留盈餘之情形。

(4) 應收票據、應收帳款及其他應收款原依 IAS 39 分類為放款及應收款，依 IFRS 9 則分類為以攤銷後成本衡量之金融資產，並評估預期信用損失。因追溯適用，107 年 1 月 1 日尚無調整備抵損失及保留盈餘之情形。

2. IFRS 15「客戶合約之收入」及相關修正

IFRS 15 係規範來自客戶合約之收入認列原則，該準則將取代 IAS 18「收入」、IAS 11「建造合約」及相關解釋。相關會計政策請參閱附註四。

本公司與客戶簽訂之材料及工程合約，所承諾之各項商品或勞務皆有單獨售價，惟本公司主要係提供重大服務將所有商品或勞務整合為一項電線電纜銷售合約，依 IFRS 15 判斷該客戶合約僅有一項履約義務。

因此，本公司適用 IFRS 15「客戶合約之收入」及相關修正之規定後，尚無重大差異。

(二) 108 年適用之證券發行人財務報告編製準則及金管會認可之 IFRSs

<u>新發布 / 修正 / 修訂準則及解釋</u>	<u>IASB 發布之生效日(註1)</u>
「2015-2017 週期之年度改善」	2019 年 1 月 1 日
IFRS 9 之修正「具負補償之提前還款特性」	2019 年 1 月 1 日 (註 2)
IFRS 16「租賃」	2019 年 1 月 1 日
IAS 19 之修正「計畫修正、縮減或清償」	2019 年 1 月 1 日 (註 3)
IAS 28 之修正「對關聯企業及合資之長期權益」	2019 年 1 月 1 日
IFRIC 23「所得稅務處理之不確定性」	2019 年 1 月 1 日

註 1：除另註明外，上述新發布 / 修正 / 修訂準則或解釋係於各該日期以後開始之年度期間生效。

註 2：金管會允許本公司得選擇提前於 107 年 1 月 1 日適用此項修正。

註 3：2019 年 1 月 1 日以後發生之計畫修正、縮減或清償適用此項修正。

1. IFRS 16「租賃」

IFRS 16 係規範租賃之會計處理，該準則將取代 IAS 17「租賃」及 IFRIC 4「決定一項安排是否包含租賃」等相關解釋。

租賃定義

首次適用 IFRS 16 時，本公司將選擇僅就 108 年 1 月 1 日以後簽訂（或變動）之合約依 IFRS 16 評估是否係屬（或包含）租賃，目前已依 IAS 17 及 IFRIC 4 辨認為租賃之合約將不予重新評估並將依 IFRS 16 之過渡規定處理。

本公司為承租人

首次適用 IFRS 16 時，除低價值標的資產租賃及短期租賃選擇按直線基礎認列費用外，其他租賃將於個體資產負債表認列使用權資產及租賃負債。個體綜合損益表將分別表達使用權資產之折舊費用及租賃負債按有效利息法所產生之利息費用。於個體現金流量表中，償付租賃負債之本金金額將表達為籌資活動，支付利息部分將列為營業活動。適用 IFRS 16 前，分類為營業租賃之合約係按直線基礎認列費用。營業租賃現金流量於個體現金流量表係表達於營業活動。

本公司預計選擇將追溯適用 IFRS 16 之累積影響數調整於 108 年 1 月 1 日保留盈餘，不重編比較資訊。

本公司為出租人

於過渡時對出租人之租賃將不作任何調整，且自 108 年 1 月 1 日起始適用 IFRS 16。

108 年 1 月 1 日資產、負債及權益之預計影響

	107年12月31日 帳面金額	首次適用 之調整	108年1月1日 調整後 帳面金額
使用權資產	\$ -	\$ 21,505	\$ 21,505
資產影響	\$ -	\$ 21,505	\$ 21,505
租賃負債—流動	\$ -	\$ 5,038	\$ 5,038
租賃負債—非流動	-	16,467	16,467
負債影響	\$ -	\$ 21,505	\$ 21,505

2. IFRIC 23 「所得稅務處理之不確定性」

IFRIC 23 釐清當存有所得稅務處理之不確定性時，本公司須假設稅務機關將可取具所有相關資料進行審查，若判斷其申報之稅務處理很有可能被稅務機關接受，本公司對於課稅所得、課稅基礎、未使用課稅損失、未使用課稅抵減及稅率之決定必須與申報所得稅時所採用之稅務處理一致。若稅務機關並非很有可能接受申報之稅務處理，本公司須採最可能金額或預期值（應採兩者中較能預測不確定性最終結果之方法）評估。若事實及情況改變，本公司須重評估其判斷與估計。

首次適用 IFRIC 23 時，本公司預計將追溯適用之累積影響數認列於 108 年 1 月 1 日保留盈餘。

除上述影響外，截至本個體財務報告通過發布日止，本公司仍持續評估其他準則、解釋之修正對財務狀況與財務績效之影響，相關影響待評估完成時予以揭露。

(三) IASB 已發布但尚未經金管會認可並發布生效之 IFRSs

新發布 / 修正 / 修訂準則及解釋	IASB 發布之生效日(註1)
IFRS 3 之修正「業務之定義」	2020 年 1 月 1 日 (註 2)
IFRS 10 及 IAS 28 之修正「投資者與其關聯企業或合資間之資產出售或投入」	未定
IFRS 17「保險合約」	2021 年 1 月 1 日
IAS 1 及 IAS 8 之修正「重大性之定義」	2020 年 1 月 1 日 (註 3)

註 1：除另註明外，上述新發布 / 修正 / 修訂準則或解釋係於各該日期以後開始之年度期間生效。

註 2：收購日在年度報導期間開始於 2020 年 1 月 1 日以後之企業合併及於前述日期以後發生之資產取得適用此項修正。

註 3：2020 年 1 月 1 日以後開始之年度期間推延適用此項修正。

截至本個體財務報告通過發布日止，本公司仍持續評估上述準則、解釋之修正對財務狀況與財務績效之影響，相關影響待評估完成時予以揭露。

四、重大會計政策之彙總說明

(一) 遵循聲明

本個體財務報告係依照證券發行人財務報告編製準則編製。

(二) 編製基礎

除按公允價值衡量之金融工具及按確定福利義務現值減除計畫資產公允價值認列之淨確定福利負債外，本個體財務報告係依歷史成本基礎編製。

公允價值衡量依照相關輸入值之可觀察程度及重要性分為第 1 等級至第 3 等級：

1. 第 1 等級輸入值：係指於衡量日可取得之相同資產或負債於活躍市場之報價（未經調整）。
2. 第 2 等級輸入值：係指除第 1 等級之報價外，資產或負債直接（亦即價格）或間接（亦即由價格推導而得）之可觀察輸入值。
3. 第 3 等級輸入值：係指資產或負債之不可觀察之輸入值。

本公司於編製個體財務報告時，對投資子公司或關聯企業係採權益法處理。為使本個體財務報告之本年度損益、其他綜合損益及

權益與本公司個體財務報告中歸屬於本公司業主之本年度損益、其他綜合損益及權益相同，個體基礎與個體基礎下若干會計處理差異係調整「採用權益法之投資」、「採用權益法之子公司及關聯企業損益份額」、「採用權益法之子公司及關聯企業其他綜合損益份額」暨相關權益項目。

(三) 資產與負債區分流動與非流動之標準

流動資產包括：

1. 主要為交易目的而持有之資產；
2. 預期於資產負債表日後 12 個月內實現之資產；及
3. 現金及約當現金（但不包括於資產負債表日後逾 12 個月用以交換或清償負債而受到限制者）。

流動負債包括：

1. 主要為交易目的而持有之負債；
2. 於資產負債表日後 12 個月內到期清償之負債，以及
3. 不能無條件將清償期限遞延至資產負債表日後至少 12 個月之負債。惟負債之條款可能依交易對方之選擇，以發行權益工具而導致其清償者，並不影響分類。

非屬上述流動資產或流動負債者，係分類為非流動資產或非流動負債。

本公司從事建造工程部分，其營業週期長於一年，是以與營建業務相關之資產及負債，係按正常營業週期作為劃分流動或非流動之標準。

(四) 外 幣

本公司編製財務報告時，以本公司功能性貨幣以外之貨幣（外幣）交易者，依交易日匯率換算為功能性貨幣記錄。

外幣貨幣性項目於每一資產負債表日以收盤匯率換算。因交割貨幣性項目或換算貨幣性項目產生之兌換差額，於發生當期認列於損益。

以公允價值衡量之外幣非貨幣性項目係以決定公允價值當日之匯率換算，所產生之兌換差額列為當期損益，惟屬公允價值變動認列於其他綜合損益者，其產生之兌換差額列於其他綜合損益。

以歷史成本衡量之外幣非貨幣性項目係以交易日之匯率換算，不再重新換算。

於編製個體財務報告時，國外營運機構（包含營運所在國家或使用之貨幣與本公司不同之子公司、關聯企業、合資或分公司）之資產及負債以每一資產負債表日匯率換算為新台幣。收益及費損項目係以當期平均匯率換算，所產生之兌換差額列於其他綜合損益。

若本公司處分國外營運機構之所有權益，或處分國外營運機構之子公司部分權益但喪失控制，或處分國外營運機構之聯合協議或關聯企業後之保留權益係金融資產並按金融工具之會計政策處理，所有與該國外營運機構相關之累計兌換差額將重分類至損益。

若部分處分國外營運機構之子公司未導致喪失控制，係按比例將累計兌換差額併入權益交易計算，但不認列為損益。在其他任何部分處分國外營運機構之情況下，累計兌換差額則按處分比例重分類至損益。

(五) 存 貨

存貨包括原物料、製成品及在製品。存貨係以成本與淨變現價值孰低衡量，比較成本與淨變現價值時除同類別存貨外係以個別項目為基礎。淨變現價值係指在正常情況下之估計售價減除至完工尚需投入之估計成本及完成出售所需之估計成本後之餘額。存貨成本之計算係採加權平均法。

(六) 投資子公司

本公司採用權益法處理對子公司之投資。

子公司係指本公司具有控制之個體。

權益法下，投資原始依成本認列，取得日後帳面金額係隨本公司所享有之子公司損益及其他綜合損益份額與利潤分配而增減。此外，針對本公司可享有子公司其他權益之變動係按持股比例認列。

當本公司對子公司所有權權益之變動未導致喪失控制者，係作為權益交易處理。投資帳面金額與所支付或收取對價之公允價值間之差額，係直接認列為權益。

當本公司對子公司之損失份額等於或超過其在該子公司之權益（包括權益法下子公司之帳面金額及實質上屬於本公司對該子公司淨投資組成部分之其他長期權益）時，係繼續按持股比例認列損失。

取得成本超過本公司於取得日所享有子公司可辨認資產及負債淨公允價值份額之數額列為商譽，該商譽係包含於該投資之帳面金額且不得攤銷；本公司於取得日所享有子公司可辨認資產及負債淨公允價值份額超過取得成本之數額列為當期收益。

本公司評估減損時，係以財務報告整體考量現金產生單位並比較其可回收金額與帳面金額。嗣後若資產可回收金額增加時，將減損損失之迴轉認列為利益，惟資產於減損損失迴轉後之帳面金額，不得超過該項資產在未認列減損損失之情況下，減除應提列攤銷後之帳面金額。歸屬於商譽之減損損失不得於後續期間迴轉。

當喪失對子公司控制時，本公司係按喪失控制日之公允價值衡量其對前子公司之剩餘投資，剩餘投資之公允價值及任何處分價款與喪失控制當日之投資帳面金額之差額，列入當期損益。此外，於其他綜合損益中所認列與該子公司有關之所有金額，其會計處理係與本公司直接處分相關資產或負債所必須遵循之基礎相同。

本公司與子公司之順流交易未實現損益於個體財務報告予以銷除。本公司與子公司之逆流及側流交易所產生之損益，僅在與本公司對子公司權益無關之範圍內，認列於個體財務報告。

(七) 不動產、廠房及設備

不動產、廠房及設備係以成本認列，後續以成本減除累計折舊及累計減損損失後之金額衡量。

不動產、廠房及設備於耐用年限內按直線基礎，對每一重大部分單獨提列折舊。本公司至少於每一年度結束日對估計耐用年限、殘值及折舊方法進行檢視，並推延適用會計估計變動之影響。

不動產、廠房及設備除列時，淨處分價款與該資產帳面金額間之差額係認列於損益。

(八) 投資性不動產

投資性不動產係為賺取租金或資本增值或兩者兼具而持有之不動產。投資性不動產亦包括目前尚未決定未來用途所持有之土地。

投資性不動產原始以成本（包括交易成本）衡量，後續以成本減除累計折舊及累計減損損失後之金額衡量。投資性不動產採直線基礎提列折舊。

投資性不動產除列時，淨處分價款與該資產帳面金額間之差額係認列於損益。

(九) 無形資產

1. 單獨取得

單獨取得之有限耐用年限無形資產原始以成本衡量，後續係以成本減除累計攤銷及累計減損損失後之金額衡量。無形資產於耐用年限內按直線基礎進行攤銷。本公司至少於每一年度結束日對估計耐用年限、殘值及攤銷方法進行檢視，並推延適用會計估計變動之影響。非確定耐用年限無形資產係以成本減除累計減損損失列報。

2. 除 列

無形資產除列時，係淨處分價款與該資產帳面金額間之差額，並且認列於當期損益。

(十) 有形及無形資產（商譽除外）及合約成本相關資產之減損

本公司於每一資產負債表日評估是否有任何跡象顯示有形及無形資產（商譽除外）可能已減損。若有任一減損跡象存在，則估計該資產之可回收金額。倘無法估計個別資產之可回收金額，本公司估計該資產所屬現金產生單位之可回收金額。共用資產係依合理一致基礎分攤至個別現金產生單位。

針對非確定耐用年限及尚未可供使用之無形資產，至少每年及有減損跡象時進行減損測試。

可回收金額為公允價值減出售成本與其使用價值之較高者。個別資產或現金產生單位之可回收金額若低於其帳面金額時，將該資產或現金產生單位之帳面金額調減至其可回收金額，減損損失係認列於損益。

適用 IFRS 15 之客戶合約，因客戶合約所認列之存貨、不動產、廠房及設備及無形資產先依存貨減損規定及上述規定認列減損，次依合約成本相關資產之帳面金額超過提供相關商品或勞務預期可收取之對價剩餘金額扣除直接相關成本後之金額認列為減損損失，續將合約成本相關資產之帳面金額計入所屬現金產生單位，以進行現金產生單位之減損評估。

當減損損失於後續迴轉時，該資產、現金產生單位或合約成本相關資產之帳面金額調增至修訂後之可回收金額，惟增加後之帳面金額以不超過該資產、現金產生單位或合約成本相關資產若未於以前年度認列減損損失時所決定之帳面金額（減除攤銷或折舊）。減損損失之迴轉係認列於損益。

(十一) 金融工具

金融資產與金融負債於本公司成為該工具合約條款之一方時認列於個體資產負債表。

原始認列金融資產與金融負債時，若金融資產或金融負債非屬透過損益按公允價值衡量者，係按公允價值加計直接可歸屬於取得或發行金融資產或金融負債之交易成本衡量。直接可歸屬於取得或發行透過損益按公允價值衡量之金融資產或金融負債之交易成本，則立即認列為損益。

金融資產

金融資產之慣例交易係採交易日會計認列及除列。

A. 衡量種類

107 年

本公司所持有之金融資產種類為透過損益按公允價值衡量之金融資產、按攤銷後成本衡量之金融資產與透過其他綜合損益按公允價值衡量之權益工具投資。

a. 透過損益按公允價值衡量之金融資產

透過損益按公允價值衡量之金融資產係強制透過損益按公允價值衡量之金融資產。強制透過損益按公允價值衡量之金融資產包括本公司未指定透過其他綜合損益按公允價值衡量之權益工具投資，及不符合分類為按攤銷後成本衡量或透過其他綜合損益按公允價值衡量之債務工具投資。

透過損益按公允價值衡量之金融資產係按公允價值衡量，其再衡量產生之利益或損失（不包含該金融資產所產生之任何股利或利息）係認列於損益。公允價值之決定方式請參閱附註二八。

b. 按攤銷後成本衡量之金融資產

本公司投資金融資產若同時符合下列兩條件，則分類為按攤銷後成本衡量之金融資產：

- (a) 係於某經營模式下持有，該模式之目的係持有金融資產以收取合約現金流量；及
- (b) 合約條款產生特定日期之現金流量，該等現金流量完全為支付本金及流通在外本金金額之利息。

按攤銷後成本衡量之金融資產（包括現金及約當現金、按攤銷後成本衡量之應收帳款、應收票據、應收建造合約款、其他應收款與存出保證金）於原始認列後，係以有效利息法決定之總帳面金額減除任何減損損失之攤銷後成本衡量，任何外幣兌換損益則認列於損益。

除下列兩種情況外，利息收入係以有效利率乘以金融資產總帳面金額計算：

- (a) 購入或創始之信用減損金融資產，利息收入係以信用調整後有效利率乘以金融資產攤銷後成本計算。
- (b) 非屬購入或創始之信用減損，但後續變成信用減損之金融資產，利息收入係以有效利率乘以金融資產攤銷後成本計算。

約當現金包括自取得日起 3 個月內、高度流動性、可隨時轉換成定額現金且價值變動風險甚小之定期存款，係用於滿足短期現金承諾。

c. 透過其他綜合損益按公允價值衡量之權益工具投資

本公司於原始認列時，可作一不可撤銷之選擇，將非持有供交易且非企業合併收購者所認列或有對價之權益工具投資，指定透過其他綜合損益按公允價值衡量。

透過其他綜合損益按公允價值衡量之權益工具投資係按公允價值衡量，後續公允價值變動列報於其他綜合損益，並累計於其他權益中。於投資處分時，累積損益直接移轉至保留盈餘，並不重分類為損益。

透過其他綜合損益按公允價值衡量之權益工具投資之股利於本公司收款之權利確立時認列於損益中，除非該股利明顯代表部分投資成本之回收。

106 年

本公司所持有之金融資產種類為備供出售金融資產與放款及應收款。

a. 備供出售金融資產

備供出售金融資產係非衍生金融資產被指定為備供出售，或未被分類為放款及應收款、持有至到期日投資或透過損益按公允價值衡量之金融資產。

備供出售金融資產係按公允價值衡量，備供出售貨幣性金融資產帳面金額之變動中屬外幣兌換損益與以有效利息法計算之利息收入，以及備供出售權益投資之股利，係認列於損益。其餘備供出售金融資產帳面金額之變動係認列於其他綜合損益，於投資處分或確定減損時重分類為損益。

備供出售權益投資之股利於本公司收款之權利確立時認列。

b. 放款及應收款

放款及應收款（包括應收帳款、現金及約當現金與無活絡市場之債務工具投資）係採用有效利息法按攤銷後成本減除減損損失後之金額衡量，惟短期應收帳款之利息認列不具重大性之情況除外。

約當現金包括自取得日起 3 個月內、高度流動性、可隨時轉換成定額現金且價值變動風險甚小之定期存款，係用於滿足短期現金承諾。

B. 金融資產及合約資產之減損

107 年

本公司於每一資產負債表日按預期信用損失評估按攤銷後成本衡量之金融資產（含應收帳款）之減損損失。

應收帳款按存續期間預期信用損失認列備抵損失。其他金融資產係先評估自原始認列後信用風險是否顯著增加，若未顯著增加，則按 12 個月預期信用損失認列備抵損失，若已顯著增加，則按存續期間預期信用損失認列備抵損失。

預期信用損失係以發生違約之風險作為權重之加權平均信用損失。12 個月預期信用損失係代表金融工具於報導日後 12 個月內可能違約事項所產生之預期信用損失，存續期間預期信用損失則代表金融工具於預期存續期間所有可能違約事項產生之預期信用損失。

所有金融資產之減損損失係藉由備抵帳戶調降其帳面金額。

106 年

除透過損益按公允價值衡量之金融資產外，本公司係於每一資產負債表日評估其他金融資產是否有減損客觀證據，當有客觀證據顯示，因金融資產原始認列後發生之單一或多項事項，致使金融資產之估計未來現金流量受損失者，該金融資產即已發生減損。

按攤銷後成本列報之金融資產，如應收帳款，該資產若經個別評估未有客觀減損證據，另再集體評估減損。應收款集體存在之客觀減損證據可能包含本公司過去收款經驗、集體超過平均授信期間 90 天之延遲付款增加情況，以及與應收款拖欠有關之可觀察全國性或區域性經濟情勢變化。

按攤銷後成本列報之金融資產之減損損失金額係該資產帳面金額與估計未來現金流量按該金融資產原始有效利率折現之現值間之差額。

按攤銷後成本列報之金融資產於後續期間減損損失金額減少，且經客觀判斷該減少與認列減損後發生之事項有關，則先前認列之減損損失直接或藉由調整備抵帳戶予以迴轉認列於損益，惟該迴轉不得使金融資產帳面金額超過若未認列減損情況下於迴轉日應有之攤銷後成本。

當備供出售權益投資之公允價值低於成本且發生大幅或持久性下跌時，係為客觀減損證據。

其他金融資產客觀減損證據包含發行人或債務人之重大財務困難、違約（例如利息或本金支付之延滯或不償付）、債務人將進入破產或其他財務重整之可能性大增或由於財務困難而使金融資產之活絡市場消失。

當備供出售金融資產發生減損時，原先已認列於其他綜合損益之累計損失金額將重分類至損益。

備供出售權益工具投資已認列於損益之減損損失不得透過損益迴轉。任何認列減損損失後之公允價值回升金額係認列於其他綜合損益。備供出售債務工具之公允價值若於後續期間增加，而該增加能客觀地連結至減損損失認列於損益後發生之事項，則減損損失予以迴轉並認列於損益。

所有金融資產之減損損失係直接自金融資產之帳面金額中扣除，惟應收帳款係藉由備抵帳戶調降其帳面金額。當判斷應收帳款無法收回時，係沖銷備抵帳戶。原先已沖銷而後續收回

之款項則貸記備抵帳戶。除因應收帳款無法收回而沖銷備抵帳戶外，備抵帳戶帳面金額之變動認列於損益。

C. 金融資產之除列

本公司僅於對來自金融資產現金流量之合約權利失效，或已移轉金融資產且該資產所有權之幾乎所有風險及報酬已移轉予其他企業時，始將金融資產除列。

於 106 年（含）以前，於一金融資產整體除列時，其帳面金額與所收取對價加計已認列於其他綜合損益之任何累計利益或損失之總和間之差額係認列於損益。自 107 年起，於一按攤銷後成本衡量之金融資產整體除列時，其帳面金額與所收取對價間之差額係認列於損益。於一透過其他綜合損益按公允價值衡量之權益工具投資整體除列時，累積損益直接移轉至保留盈餘，並不重分類為損益。

權益工具

本公司發行之債務及權益工具係依據合約協議之實質與金融負債及權益工具之定義分類為金融負債或權益。

本公司發行之權益工具係以取得之價款扣除直接發行成本後之金額認列。

再取回本公司本身之權益工具係於權益項下認列與減除。購買、出售、發行或註銷本公司本身之權益工具不認列於損益。

金融負債

A. 後續衡量

所有金融負債係以有效利息法按攤銷後成本衡量。

B. 金融負債之除列

除列金融負債時，其帳面金額與所支付對價（包含任何所移轉之非現金資產或承擔之負債）間之差額認列為損益。

(十二) 收入認列

107 年

本公司於客戶合約辨認履約義務後，將交易價格分攤至各履約義務，並於滿足各履約義務時認列收入。

(1) 商品銷售收入

商品銷貨收入來自電線電纜等產品之銷售。由於電線電纜等產品依約定條件分別於運抵客戶指定地點或安裝查驗完成時，客戶對商品已有訂定價格與使用之權利且負有再銷售之主要責任，並承擔商品陳舊過時風險，本公司係於各該時點認列收入及應收帳款。

(2) 勞務收入

勞務收入來自電線電纜等相關產品之安裝服務。

本公司提供之電線電纜等相關產品之安裝服務，係於安裝完成並經驗收後認列收入。

106 年

收入係按已收或應收對價之公允價值衡量，並扣除估計之客戶退貨、折扣及其他類似之折讓。銷貨退回係依據以往經驗及其他攸關因素合理估計未來之退貨金額提列。

(1) 商品之銷售

銷售商品係於下列條件完全滿足時認列收入：

- A. 本公司已將商品所有權之重大風險及報酬移轉予買方；
- B. 本公司對於已經出售之商品既不持續參與管理，亦未維持有效控制；
- C. 收入金額能可靠衡量；
- D. 與交易有關之經濟效益很有可能流入本公司；及
- E. 與交易有關之已發生或將發生之成本能可靠衡量。

(2) 勞務之提供

勞務收入係於勞務提供時予以認列。

依合約提供勞務所產生之收入，係按合約完成程度予以認列。合約完成程度係採用下列方式決定：

- A. 安裝收入係按安裝完成金額占合約總金額認列。
- B. 連工帶料合約之收入係依當期出貨數量占合約總數比例認列。

(3) 股利收入及利息收入

投資所產生之股利收入係於股東收款之權利確立時認列，惟前提係與交易有關之經濟效益很有可能流入本公司，且收入金額能可靠衡量。

金融資產之利息收入係於經濟效益很有可能流入本公司，且收入金額能可靠衡量時認列。利息收入係依時間之經過按流通在外本金與所適用之有效利率採應計基礎認列。

(十三) 建造合約

106年

建造合約之結果若能可靠估計，於資產負債表日係參照合約活動之完成程度分別認列收入及成本，並以累計已發生合約成本占估計總合約成本之比例衡量完成程度，但以此決定完成程度不具代表性者除外。若遇有合約工作之變更、求償及獎勵金之情形，僅於金額能可靠衡量且很有可能收現之範圍內，始將其納入合約收入。

建造合約之結果若無法可靠估計，合約收入僅在已發生合約成本預期很有可能回收之範圍內認列收入，且合約成本係於其發生當期認列為費用。

總合約成本若很有可能超過總合約收入，所有預期損失則立即認列為費用。

當建造合約至今已發生成本加計已認列利潤並減除已認列損失超過工程進度請款金額時，該差額係列示為應收建造合約款。當建造合約之工程進度請款金額超過至今已發生成本加計已認列利潤並減除已認列損失時，該差額係列示為應付建造合約款。於相關工作進行前所收到之款項帳列其他流動負債，依照已完成工作開立帳單而客戶尚未付款之金額帳列應收帳款。

(十四) 租賃

當租賃條款係移轉附屬於資產所有權之幾乎所有風險與報酬予承租人，則將其分類為融資租賃，所有其他租賃則分類為營業租賃。

1. 本公司為出租人

營業租賃之租賃收益係按直線基礎於相關租賃期間內認列為收益。因協商與安排營業租賃所產生之原始直接成本，係加計至出租資產之帳面金額，並按直線基礎於租賃期間內認列為費用。

2. 本公司為承租人

營業租賃給付係按直線基礎於租賃期間內認列為費用。

3. 租賃之土地及建築物

當租賃同時包含土地及建築物要素時，本公司係依附屬於各要素所有權之幾乎所有風險與報酬是否已移轉予承租人以評估各要素之分類係為融資租賃或營業租賃。

(十五) 員工福利

1. 短期員工福利

短期員工福利相關負債係以換取員工服務而預期支付之非折現金額衡量。

2. 退職後福利

確定提撥退休計畫之退休金係於員工提供服務期間將應提撥之退休金數額認列為費用。

確定福利退休計畫之確定福利成本（含服務成本、淨利息及再衡量數）係採預計單位福利法精算。服務成本（含當期服務成本）及淨確定福利負債（資產）淨利息於發生時認列為員工福利費用。再衡量數（含精算損益、資產上限影響數之變動及扣除利息後之計畫資產報酬）於發生時認列於其他綜合損益並列入保留盈餘，後續期間不重分類至損益。

淨確定福利負債（資產）係確定福利退休計畫之提撥短絀（剩餘）。淨確定福利資產不得超過從該計畫退還提撥金或可減少未來提撥金之現值。

3. 其他長期員工福利

其他長期員工福利與確定福利退休計畫之會計處理相同，惟相關再衡量數係認列於損益。

(十六) 所得稅

所得稅費用係當期所得稅及遞延所得稅之總和。

1. 當期所得稅

依我國所得稅法規定計算之未分配盈餘加徵所得稅，係於股東會決議年度認列。

以前年度應付所得稅之調整，列入當期所得稅。

2. 遞延所得稅

遞延所得稅係依帳載資產及負債帳面金額與計算課稅所得之課稅基礎二者所產生之暫時性差異計算。

遞延所得稅負債一般係就所有應課稅暫時性差異予以認列，而遞延所得稅資產則於很有可能具有課稅所得以供可減除暫時性差異、虧損扣抵或購置機器設備、研究發展及人才培訓等支出所產生之所得稅抵減使用時認列。

與投資子公司及關聯企業相關之應課稅暫時性差異皆認列遞延所得稅負債，惟本公司若可控制暫時性差異迴轉之時點，且該暫時性差異很有可能於可預見之未來不會迴轉者除外。與此類投資及權益有關之可減除暫時性差異，僅於其很有可能具有足夠課稅所得用以實現暫時性差異，且於可預見之未來預期將迴轉的範圍內，予以認列遞延所得稅資產。

遞延所得稅資產之帳面金額於每一資產負債表日予以重新檢視，並針對已不再很有可能具有足夠之課稅所得以供其回收所有或部分資產者，調減帳面金額。原未認列為遞延所得稅資產者，亦於每一資產負債表日予以重新檢視，並在未來很有可能產生課稅所得以供其回收所有或部分資產者，調增帳面金額。

遞延所得稅資產及負債係以預期負債清償或資產實現當期之稅率衡量，該稅率係以資產負債表日已立法或已實質性立法之稅率及稅法為基礎。遞延所得稅負債及資產之衡量係反映本公司於資產負債表日預期回收或清償其資產及負債帳面金額之方式所產生之租稅後果。

3. 本年度之當期及遞延所得稅

當期及遞延所得稅係認列於損益，惟與認列於其他綜合損益或直接計入權益之項目相關之當期及遞延所得稅係分別認列於其他綜合損益或直接計入權益。

五、重大會計判斷、估計及假設不確定性之主要來源

本公司於採用會計政策時，對於不易自其他來源取得相關資訊者，管理階層必須基於歷史經驗及其他攸關之因素作出相關之判斷、估計及假設。實際結果可能與估計有所不同。

管理階層將持續檢視估計與基本假設。若估計之修正僅影響當期，則於修正當期認列；若會計估計之修正同時影響當期及未來期間，則於修正當期及未來期間認列。

(一) 所得稅

107年及106年12月31日與可減除暫時性差異有關之遞延所得稅資產帳面金額分別為41,236仟元及54,899仟元。由於未來獲利之不可預測性，本公司於107年及106年12月31日止分別尚有69,626仟元及29,376仟元並未認列為遞延所得稅資產。遞延所得稅資產之可實現性主要視未來能否有足夠之獲利或應課稅暫時性差異而定。若未來實際產生之獲利少於預期，可能會產生重大遞延所得稅資產之迴轉，該等迴轉係於發生期間認列為損益。

(二) 存貨之減損

存貨淨變現價值係正常營業過程中之估計售價減除至完工尚需投入之估計成本及完成出售所需之估計成本後之餘額估計，該等估計係依目前市場狀況及類似產品之歷史銷售經驗評估，市場情況之改變可能重大影響該等估計結果。

六、現金及約當現金

	107年12月31日	106年12月31日
庫存現金及週轉金	\$ 36	\$ 35
銀行支票及活期存款	191,800	162,734
約當現金		
原始到期日在3個月以內之		
銀行定期存款	<u>806,407</u>	<u>708,768</u>
	<u>\$998,243</u>	<u>\$871,537</u>

銀行存款於資產負債表日之市場利率區間如下：

	107年12月31日	106年12月31日
銀行存款	0%~2.18%	0%~1.31%

七、透過損益按公允價值衡量之金融工具

	107年12月31日
<u>金融資產—流動</u>	
強制透過損益按公允價值衡量	
非衍生金融資產—黃金存摺	<u>\$124,443</u>

八、透過其他綜合損益按公允價值衡量之金融資產

透過其他綜合損益按公允價值衡量之權益工具投資

	107年12月31日
<u>流 動</u>	
國內投資	
上市（櫃）股票	
鉅祥企業股份有限公司普通股	\$ 12,402
新至陞科技股份有限公司普通股	9,414
合作金庫金融控股股份有限公司普通股	52,119
致新科技股份有限公司普通股	8,721
鑫禾科技股份有限公司普通股	8,501
居易科技股份有限公司普通股	6,336
台灣福興工業股份有限公司普通股	1,904
兆豐金融控股股份有限公司普通股	3,892
台達電子工業股份有限公司普通股	7,770
小 計	<u>\$ 111,059</u>

非 流 動

國內投資	
上市（櫃）及興櫃股票	
洋華光電股份有限公司普通股	\$ 195,545
富致科技股份有限公司普通股	21,155
未上市（櫃）股票	
嵩益實業股份有限公司普通股	85,006
邦凱工業股份有限公司普通股	35,941
華矽半導體股份有限公司普通股	5,014
雅士晶業股份有限公司普通股	31,792
世豐電力股份有限公司普通股	15,465
壹柒聯合貿易股份有限公司普通股	300
東博資本創業投資股份有限公司特別股	12,479
	<u>\$ 402,697</u>

本公司依中長期策略目的投資上市（櫃）及興櫃普通股股票及未上市（櫃）普通股股票暨特別股，並預期透過中長期投資獲利。本公司管理階層認為若將該等投資之短期公允價值波動列入損益，與前述中長期投資規劃並不一致，因此選擇指定該等投資為透過其他綜合損益按公允價值衡量。該等投資原依 IAS 39 係分類為備供出售金融資產，其重分類及 106 年資訊，請參閱附註三及附註十。

於 107 年 2 月、7 月及 11 月，本公司調整投資部位以分散風險，而按公允價值 10,037 仟元出售部分透過其他綜合損益按公允價值衡量之權益工具投資，相關其他權益－透過其他綜合損益按公允價值衡量之金融資產未實現損益 1,223 仟元則轉入保留盈餘。

九、按攤銷後成本衡量之金融資產

107年12月31日

流 動

國內投資

原始到期日超過 3 個月之定期存款

\$ 16,986

(一) 截至 107 年 12 月 31 日止，原始到期日超過 3 個月之定期存款市場利率區間為年利率 0.46%~1.05%。此類存款原依 IAS 39 分類為無活絡市場之債務工具投資，其重分類及 106 年資訊，請參閱附註三及附註十一。

(二) 按攤銷後成本衡量之金融資產質押之資訊，參閱附註三十。

十、備供出售金融資產

106年12月31日

流 動

國內投資

黃金存摺

\$ 121,770

上市（櫃）股票

103,065

\$ 224,835

非 流 動

國內投資

上市（櫃）及興櫃股票

\$ 261,516

未上市（櫃）股票

222,861

特別股

7,220

\$ 491,597

十一、無活絡市場之債務工具投資

106年12月31日

流動

原始到期日超過3個月之定期存款

\$ 52,725

(一) 截至 106 年 12 月 31 日止，原始到期日超過 3 個月之定期存款市場利率區間分別為年利率 0.46%~1.68%。

(二) 無活絡市場之債務工具投資質押之資訊，參閱附註三十。

十二、應收票據、應收帳款及其他應收款

107年12月31日

106年12月31日

應收票據

按攤銷後成本衡量

總帳面金額—因營業而發生
減：備抵損失

\$ 21,173

\$ 27,860

(308)

(399)

\$ 20,865

\$ 27,461

應收帳款

按攤銷後成本衡量

總帳面金額
減：備抵損失

\$369,185

\$471,459

(3,711)

(4,714)

\$365,474

\$466,745

其他應收款

應收退稅款
應收收益及進貨價差等

\$ 860

\$ 671

740

1,538

\$ 1,600

\$ 2,209

應收款項

107 年度

為減輕信用風險，本公司管理階層指派業務單位負責授信額度之決定、授信核准及其他監控程序以確保逾期應收款項之回收已採取適當行動。此外，本公司於資產負債表日會逐一複核應收款項之可回收金額以確保無法回收之應收款項已提列適當減損損失。據此，本公司管理階層認為本公司之信用風險已顯著減少。

本公司之客戶群除公家機關外，其餘客戶廣大且相互無關聯，故信用風險之集中度有限。

本公司採用 IFRS 9 之簡化作法按存續期間預期信用損失認列應收款項之備抵損失。存續期間預期信用損失係使用準備矩陣計算，其考量客戶過去違約紀錄與現時財務狀況、產業經濟情勢，並同時考量 GDP 預測及產業展望。因本公司之信用損失歷史經驗顯示，不同客戶群之損失型態並無顯著差異，因此準備矩陣未進一步區分客戶群，僅以應收款項逾期天數訂定預期信用損失率。

本公司依準備矩陣衡量應收款項之備抵損失如下：

107 年 12 月 31 日

	<u>未</u> <u>逾</u> <u>期</u>
預期信用損失率	1%
總帳面金額	\$ 390,358
備抵損失（存續期間預期信用損失）	(<u>4,019</u>)
攤銷後成本	<u>\$ 386,339</u>

應收款項備抵損失之變動資訊如下：

	<u>107年1月1日</u> <u>至12月31日</u>
期初餘額（IFRS 9）	\$ 5,113
加：本期迴轉減損損失	(<u>1,094</u>)
期末餘額	<u>\$ 4,019</u>

106 年度

本公司對商品銷售之授信期間除合約另有規定外，原則上為月結 30 至 90 天，於決定應收款項可回收性時，本公司考量應收款項自原始授信日至資產負債表日信用品質之任何改變。由於歷史經驗顯示逾期超過 180 天之應收款項無法回收，本公司對於帳齡超過 180 天之應收款項認列 100% 備抵呆帳，對於帳齡在 180 天以下之應收款項，其備抵呆帳係參考交易對方過去拖欠記錄及分析其目前財務狀況，以估計無法回收之金額。

於資產負債表日帳齡已逾期者，因其由代銷廠商提供全額之擔保，故本公司管理階層認為仍可回收其金額。

本公司之客戶群除公家機關外，其餘客戶廣大且相互無關聯，故信用風險之集中度有限。

應收款項之帳齡分析如下：

	106年12月31日
未逾期	\$498,277
1~60天	-
61~180天	-
181天以上	<u>1,042</u>
合計	<u>\$499,319</u>

以上係以逾期天數為基準進行之帳齡分析。

應收款項之備抵呆帳變動資訊如下：

	個別評估 減損損失	群組評估 減損損失	合計
106年1月1日餘額	\$ -	\$ 6,710	\$ 6,710
減：本期迴轉呆帳費用	<u>-</u>	<u>(1,597)</u>	<u>(1,597)</u>
106年12月31日餘額	<u>\$ -</u>	<u>\$ 5,113</u>	<u>\$ 5,113</u>

十三、應收（付）建造合約款

	107年12月31日	106年12月31日
<u>應收建造合約款</u>		
累計已發生成本及已認列利潤 （減除已認列損失）	\$ 4,622	\$ 4,701
減：累計工程進度請款金額	<u>(1,209)</u>	<u>(1,453)</u>
應收建造合約款	<u>\$ 3,413</u>	<u>\$ 3,248</u>
<u>應付建造合約款</u>		
累計工程進度請款金額	\$116,601	\$102,996
減：累計已發生成本及已認列利潤 （減除已認列損失）	<u>(103,684)</u>	<u>(93,141)</u>
應付建造合約款	<u>\$ 12,917</u>	<u>\$ 9,855</u>
應付工程保留款（帳列應付帳款 －非關係人）	<u>\$ 56</u>	<u>\$ 56</u>

十四、存 貨

	107年12月31日	106年12月31日
製成品（含商品）	\$172,158	\$133,178
在製品	146,593	161,482
原物料	<u>266,541</u>	<u>256,556</u>
	<u>\$585,292</u>	<u>\$551,216</u>

107 及 106 年度與存貨相關之營業成本分別為 1,957,557 仟元及 1,905,288 仟元；營業成本包括存貨跌價及報廢損失（回升利益）分別為 18,382 仟元及(9,000)仟元。存貨淨變現價值回升係因將原提列跌價損失之存貨去化所致。

107 年及 106 年 12 月 31 日預期超過 12 個月以後回收之存貨分別有 44,243 仟元及 56,215 仟元。

十五、採用權益法之投資

投資子公司

	<u>107年12月31日</u>	<u>106年12月31日</u>
非上市（櫃）公司		
合機貝里斯投資有限公司	\$ 18,665	\$ 26,012
牧蟲園有機農場股份有限公司	<u>57,656</u>	<u>61,506</u>
	<u>\$ 76,321</u>	<u>\$ 87,518</u>

本公司於 106 年 5 月參與認購牧蟲園有機農場股份有限公司現金增資 50,000 仟元之全部股份。

公 司 名 稱	<u>所有權權益及表決權百分比</u>	
	<u>107年12月31日</u>	<u>106年12月31日</u>
合機貝里斯投資有限公司	100%	100%
牧蟲園有機農場股份有限公司	100%	100%

107 及 106 年度採用權益法之子公司損益及其他綜合損益份額，係依據各子公司同期間經會計師查核之財務報告認列。

十六、不動產、廠房及設備

<u>成 本</u>	<u>自有土地</u>	<u>建築物</u>	<u>機器設備</u>	<u>什項設備</u>	<u>合 計</u>
106 年 1 月 1 日餘額	\$ 302,373	\$ 1,395,570	\$ 748,804	\$ 131,603	\$ 2,578,350
增 添	-	17,570	1,125	8,156	26,851
處 分	-	(10,773)	(49,071)	(5,626)	(65,470)
自預付設備款轉入	-	<u>3,286</u>	-	-	<u>3,286</u>
106 年 12 月 31 日餘額	<u>\$ 302,373</u>	<u>\$ 1,405,653</u>	<u>\$ 700,858</u>	<u>\$ 134,133</u>	<u>\$ 2,543,017</u>

（接次頁）

(承前頁)

	自有土地	建築物	機器設備	什項設備	合計
<u>累計折舊及減損</u>					
106年1月1日餘額	\$ -	(\$ 532,984)	(\$ 564,988)	(\$ 83,065)	(\$ 1,181,037)
處分	-	10,773	49,071	5,626	65,470
折舊費用	-	(38,952)	(44,658)	(15,691)	(99,301)
106年12月31日餘額	\$ -	(\$ 561,163)	(\$ 560,575)	(\$ 93,130)	(\$ 1,214,868)
106年12月31日淨額	\$ 302,373	\$ 844,490	\$ 140,283	\$ 41,003	\$ 1,328,149
<u>成本</u>					
107年1月1日餘額	\$ 302,373	\$ 1,405,653	\$ 700,858	\$ 134,133	\$ 2,543,017
增添	-	14,894	1,350	7,148	23,392
處分	-	(12,939)	(22,981)	(6,789)	(42,709)
自存貨轉入	-	6,149	-	-	6,149
轉出至投資性不動產	-	(296)	-	-	(296)
107年12月31日餘額	\$ 302,373	\$ 1,413,461	\$ 679,227	\$ 134,492	\$ 2,529,553
<u>累計折舊及減損</u>					
107年1月1日餘額	\$ -	(\$ 561,163)	(\$ 560,575)	(\$ 93,130)	(\$ 1,214,868)
處分	-	12,271	22,981	6,714	41,966
轉出至投資性不動產	-	191	-	-	191
減損損失	-	-	(18,141)	(1,181)	(19,322)
折舊費用	-	(40,070)	(43,564)	(15,511)	(99,145)
107年12月31日餘額	\$ -	(\$ 588,771)	(\$ 599,299)	(\$ 103,108)	(\$ 1,291,178)
107年12月31日淨額	\$ 302,373	\$ 824,690	\$ 79,928	\$ 31,384	\$ 1,238,375

本公司於 107 年度經評估用於生產某產品之相關設備之經濟效益減少，致其可回收金額小於帳面金額，故於 107 年度認列減損損失 19,322 仟元。該減損損失已列入個體綜合損益表之其他利益及損失項下。

不動產、廠房及設備係以直線基礎按下列耐用年數計提折舊：

建築物	3 至 55 年
機器設備	3 至 20 年
什項設備	2 至 15 年

本公司建築物之重大組成部分主要有主建物及消防給水工程等，並分別按其耐用年限 50 年及 10 年予以計提折舊。

本公司設定質押作為借款擔保之不動產、廠房及設備金額，請參閱附註三十。

十七、投資性不動產

	土	地	建	築	物	合	計
<u>成 本</u>							
106年1月1日餘額	\$ 130,168		\$ 95,757			\$ 225,925	
增 添	-		3,128			3,128	
處 分	-		(6,457)			(6,457)	
106年12月31日餘額	<u>\$ 130,168</u>		<u>\$ 92,428</u>			<u>\$ 222,596</u>	
<u>累計折舊及減損</u>							
106年1月1日餘額	\$ -		(\$ 27,503)			(\$ 27,503)	
處 分	-		6,457			6,457	
折舊費用	-		(3,055)			(3,055)	
106年12月31日餘額	<u>\$ -</u>		<u>(\$ 24,101)</u>			<u>(\$ 24,101)</u>	
106年12月31日淨額	<u>\$ 130,168</u>		<u>\$ 68,327</u>			<u>\$ 198,495</u>	
<u>成 本</u>							
107年1月1日餘額	\$ 130,168		\$ 92,428			\$ 222,596	
處 分	-		(2,466)			(2,466)	
自不動產、廠房及設備轉入	-		296			296	
107年12月31日餘額	<u>\$ 130,168</u>		<u>\$ 90,258</u>			<u>\$ 220,426</u>	
<u>累計折舊及減損</u>							
107年1月1日餘額	\$ -		(\$ 24,101)			(\$ 24,101)	
處 分	-		2,466			2,466	
自不動產、廠房及設備轉入	-		(191)			(191)	
折舊費用	-		(2,807)			(2,807)	
107年12月31日餘額	<u>\$ -</u>		<u>(\$ 24,633)</u>			<u>(\$ 24,633)</u>	
107年12月31日淨額	<u>\$ 130,168</u>		<u>\$ 65,625</u>			<u>\$ 195,793</u>	

本公司之投資性不動產係以直線基礎按5至50年之耐用年限計提折舊。

投資性不動產公允價值係由獨立評價師謝典璟於各資產負債表日以第3等級輸入值衡量。該評價係採現金流量法，所採用之重要不可觀察輸入值包括折現率，評價所得公允價值如下：

	107年12月31日	106年12月31日
公允價值	<u>\$394,547</u>	<u>\$420,591</u>
折現率	2.595%	2.095%及2.345%

本公司之所有投資性不動產皆係自有權益。本公司設定質押作為借款擔保之投資性不動產金額，請參閱附註三十。

十八、其他資產

	<u>107年12月31日</u>	<u>106年12月31日</u>
<u>流 動</u>		
預付款	\$ 22,506	\$ 18,300
暫付款及代付款等	<u>2,166</u>	<u>2,848</u>
	<u>\$ 24,672</u>	<u>\$ 21,148</u>
<u>非 流 動</u>		
存出保證金（附註二六）	\$ 13,486	\$ 7,019
預付設備款	<u>11,085</u>	<u>-</u>
	<u>\$ 24,571</u>	<u>\$ 7,019</u>

十九、其他負債

	<u>107年12月31日</u>	<u>106年12月31日</u>
<u>流 動</u>		
其他應付款		
應付設備款	\$ 10,388	\$ 9,722
應付薪資及獎金	28,327	36,152
應付佣金	3,485	3,688
應付退休金、保險費及勞務費等	<u>32,948</u>	<u>30,634</u>
	<u>\$ 75,148</u>	<u>\$ 80,196</u>
其他負債		
預收款	\$ 15,549	\$ 22,122
暫收款	1,752	2,819
代收款等	<u>598</u>	<u>647</u>
	<u>\$ 17,899</u>	<u>\$ 25,588</u>
<u>非 流 動</u>		
其他負債		
淨確定福利負債（附註二十）	\$ 27,842	\$ 30,368
存入保證金（附註二六）	<u>3,932</u>	<u>3,920</u>
	<u>\$ 31,774</u>	<u>\$ 34,288</u>

二十、退職後福利計畫

(一) 確定提撥計畫

本公司所適用「勞工退休金條例」之退休金制度，係屬政府管理之確定提撥退休計畫，依員工每月薪資6%提撥退休金至勞工保險局之個人專戶。

(二) 確定福利計畫

本公司依我國「勞動基準法」辦理之退休金制度係屬政府管理之確定福利退休計畫。員工退休金之支付，係根據服務年資及核准退休日前6個月平均工資計算。本公司按員工每月薪資總額2%提撥退休金，交由勞工退休準備金監督委員會以該委員會名義存入台灣銀行之專戶，年度終了前，若估算專戶餘額不足給付次一年度內預估達到退休條件之勞工，次年度3月底前將一次提撥其差額。該專戶係委託勞動部勞動基金運用局管理，本公司並無影響投資管理策略之權利。

列入個體資產負債表之確定福利計畫金額列示如下：

	107年12月31日	106年12月31日
確定福利義務現值	\$ 84,301	\$ 90,983
計畫資產公允價值	(56,459)	(60,615)
提撥短絀	<u>27,842</u>	<u>30,368</u>
淨確定福利負債	<u>\$ 27,842</u>	<u>\$ 30,368</u>

淨確定福利負債（資產）變動如下：

	確 定 福 利 義 務 現 值	計 畫 資 產 公 允 價 值	淨 確 定 福 利 負 債 (資 產)
106年1月1日	\$ 91,522	(\$ 65,274)	\$ 26,248
服務成本			
當期服務成本	1,287	-	1,287
利息費用（收入）	<u>801</u>	(<u>577</u>)	<u>224</u>
認列於損益	<u>2,088</u>	(<u>577</u>)	<u>1,511</u>
再衡量數			
計畫資產報酬（除包含於 淨利息之金額外）	-	(57)	(57)
精算（利益）損失—人口 統計假設變動	4,337	-	4,337

（接次頁）

(承前頁)

	確定福利 義務現值	計畫資產 公允價值	淨確定福利 負債(資產)
精算(利益)損失—財務 假設變動	(\$ 2,251)	\$ -	(\$ 2,251)
精算(利益)損失—經驗 調整	<u>1,929</u>	<u>-</u>	<u>1,929</u>
認列於其他綜合損益	<u>4,015</u>	(<u>57</u>)	<u>3,958</u>
雇主提撥	-	(1,349)	(1,349)
福利支付	(<u>6,642</u>)	<u>6,642</u>	<u>-</u>
106年12月31日	<u>\$ 90,983</u>	(<u>\$ 60,615</u>)	<u>\$ 30,368</u>
107年1月1日	\$ 90,983	(\$ 60,615)	\$ 30,368
服務成本			
當期服務成本	1,095	-	1,095
利息費用(收入)	<u>1,023</u>	(<u>689</u>)	<u>334</u>
認列於損益	<u>2,118</u>	(<u>689</u>)	<u>1,429</u>
再衡量數			
計畫資產報酬(除包含於 淨利息之金額外)	-	(1,909)	(1,909)
精算(利益)損失—人口 統計假設變動	1,911	-	1,911
精算(利益)損失—財務 假設變動	1,066	-	1,066
精算(利益)損失—經驗 調整	(<u>3,829</u>)	<u>-</u>	(<u>3,829</u>)
認列於其他綜合損益	(<u>852</u>)	(<u>1,909</u>)	(<u>2,761</u>)
雇主提撥	-	(1,194)	(1,194)
福利支付	(<u>7,948</u>)	<u>7,948</u>	<u>-</u>
107年12月31日	<u>\$ 84,301</u>	(<u>\$ 56,459</u>)	<u>\$ 27,842</u>

確定福利計畫認列於損益之金額依功能別彙總如下：

	107年度	106年度
營業成本	\$ 852	\$ 984
推銷費用	176	153
管理費用	353	308
研發費用	<u>48</u>	<u>66</u>
	<u>\$ 1,429</u>	<u>\$ 1,511</u>

本公司因「勞動基準法」之退休金制度暴露於下列風險：

1. 投資風險：勞動部勞動基金運用局透過自行運用及委託經營方式，將勞工退休基金分別投資於國內（外）權益證券與債務證券及銀行存款等標的，惟本公司之計畫資產得分配金額係以不低於當地銀行 2 年定期存款利率計算而得之收益。
2. 利率風險：政府公債／公司債之利率下降將使確定福利義務現值增加，惟計畫資產之債務投資報酬亦會隨之增加，兩者對淨確定福利負債之影響具有部分抵銷之效果。
3. 薪資風險：確定福利義務現值之計算係參考計畫成員之未來薪資。因此計畫成員薪資之增加將使確定福利義務現值增加。

本公司之確定福利義務現值係由合格精算師進行精算，衡量日之重大假設如下：

	<u>107年12月31日</u>	<u>106年12月31日</u>
折現率	1%	1.125%
薪資預期增加率	2%	2%

若重大精算假設分別發生合理可能之變動，在所有其他假設維持不變之情況下，將使確定福利義務現值增加（減少）之金額如下：

	<u>107年12月31日</u>	<u>106年12月31日</u>
折現率		
增加 0.25%	(\$ 2,163)	(\$ 2,310)
減少 0.25%	<u>\$ 2,245</u>	<u>\$ 2,400</u>
薪資預期增加率		
增加 0.25%	<u>\$ 2,183</u>	<u>\$ 2,338</u>
減少 0.25%	(\$ 2,115)	(\$ 2,262)

由於精算假設可能彼此相關，僅單一假設變動之可能性不大，故上述敏感度分析可能無法反映確定福利義務現值實際變動情形。

	<u>107年12月31日</u>	<u>106年12月31日</u>
預期 1 年內提撥金額	<u>\$ 1,100</u>	<u>\$ 1,300</u>
確定福利義務平均到期期間	10.4年	10.4年

二一、權益

(一) 股本

普通股

	107年12月31日	106年12月31日
額定股數(仟股)	<u>320,000</u>	<u>320,000</u>
額定股本	<u>\$ 3,200,000</u>	<u>\$ 3,200,000</u>
已發行且已收足股款之股數 (仟股)	<u>240,865</u>	<u>240,865</u>
已發行股本	<u>\$ 2,408,647</u>	<u>\$ 2,408,647</u>

已發行之普通股每股面額為 10 元，每股享有一表決權及收取股利之權利。

(二) 資本公積

	107年12月31日	106年12月31日
<u>得用以彌補虧損、發放現金或撥充股本(1)</u>		
股票發行溢價	\$499,701	\$571,961
<u>僅得用以彌補虧損</u>		
認列對子公司所有權權益變動數(2)	159	159
採權益法認列關聯企業資本公積之變動數	<u>4,035</u>	<u>4,035</u>
	<u>\$503,895</u>	<u>\$576,155</u>

1. 此類資本公積得用以彌補虧損，亦得於公司無虧損時，用以發放現金或撥充股本，惟撥充股本時每年以實收股本之一定比率為限。
2. 此類資本公積係本公司未實際取得或處分子公司股權時，因子公司權益變動認列之權益交易影響數，或本公司採權益法認列子公司資本公積之調整數。

(三) 保留盈餘及股利政策

本公司配合環境及產業的特性及長期財務規劃之需求，股利政策衡量投資資金、財務結構及盈餘等情形，據以決定盈餘分配之數額及種類。

依本公司章程之盈餘分派政策規定，本公司年度決算如有盈餘，應依法提繳稅款、彌補累積虧損，次提 10% 為法定盈餘公積，但法定盈餘公積已達公司實收資本額時，得不再提列，並按法令提列或迴轉特別盈餘公積後，其餘併同以前年度累計未分配盈餘作為可供分配盈餘，由董事會擬具分派議案送請股東會決議分派股東紅利。股東紅利之分派，其現金紅利不低於當年度發放股東紅利總額 10%。本公司章程規定之員工及董監事酬勞分派政策，參閱附註二(七)員工酬勞及董監事酬勞。

法定盈餘公積應提撥至其餘額達公司實收股本總額時為止。法定盈餘公積得用以彌補虧損。公司無虧損時，法定盈餘公積超過實收股本總額 25% 之部分除得撥充股本外，尚得以現金分配。

本公司依金管證發字第 1010012865 號函、金管證發字第 1010047490 號函、金管證發字第 1030006415 號及「採用國際財務報導準則 (IFRSs) 後，提列特別盈餘公積之適用疑義問答」等規定提列及迴轉特別盈餘公積。

本公司於 107 年 6 月 29 日及 106 年 6 月 28 日舉行股東常會，決議通過 106 年及 105 年度盈餘分配案如下：

	盈 餘 分 配 案	案
	106年度	105年度
提列法定盈餘公積	\$ 8,333	\$ 5,369
迴轉特別盈餘公積	(104,740)	(18,776)

另本公司股東常會於 107 年 6 月 29 日及 106 年 6 月 28 日決議以資本公積發放現金之金額皆為 72,260 仟元。

有關 107 年度之盈餘分配案，尚待本公司董事會擬議，預計於 108 年 6 月 24 日召開之股東常會決議。

二二、收 入

	107年度	106年度
電線電纜收入	\$ 2,098,869	\$ 2,098,789
租賃收入	15,803	15,503
	<u>\$ 2,114,672</u>	<u>\$ 2,114,292</u>

二三、淨利

淨利係包含以下項目：

(一) 其他收入

	107年度	106年度
利息收入		
銀行存款	\$ 4,558	\$ 4,034
其他	<u>11</u>	<u>212</u>
	4,569	4,246
股利收入	16,761	9,414
其他	<u>7,094</u>	<u>2,204</u>
	<u>\$ 28,424</u>	<u>\$ 15,864</u>

(二) 其他利益及損失

	107年度	106年度
處分備供出售金融資產利益	\$ -	\$ 11,974
強制透過損益按公允價值衡		
量之金融資產利益	2,673	-
淨外幣兌換損益	2,649	(449)
處分不動產、廠房及設備損失	(661)	-
不動產、廠房及設備減損損失	(19,322)	-
其他支出	<u>(90)</u>	<u>(871)</u>
	<u>(\$ 14,751)</u>	<u>\$ 10,654</u>

(三) 財務成本

	107年度	106年度
押金設算息	<u>\$ 41</u>	<u>\$ 41</u>

(四) 折舊及攤銷

	107年度	106年度
不動產、廠房及設備	\$ 99,145	\$ 99,301
投資性不動產	2,807	3,055
無形資產	<u>39</u>	<u>47</u>
合計	<u>\$101,991</u>	<u>\$102,403</u>
折舊費用依功能別彙總		
營業成本	\$ 93,896	\$ 93,577
營業費用	<u>8,056</u>	<u>8,779</u>
	<u>\$101,952</u>	<u>\$102,356</u>

(接次頁)

(承前頁)

	<u>107年度</u>	<u>106年度</u>
攤銷費用依功能別彙總 管理費用	\$ 39	\$ 47

(五) 投資性不動產之直接營運費用

	<u>107年度</u>	<u>106年度</u>
產生租金收入之投資性不動 產之直接營運費用	\$ 5,303	\$ 4,286

(六) 員工福利費用

	<u>107年度</u>	<u>106年度</u>
退職後福利		
確定提撥計畫	\$ 5,641	\$ 6,125
確定福利計畫 (附註二十)	<u>1,429</u>	<u>1,511</u>
	7,070	7,636
其他員工福利	<u>165,303</u>	<u>185,110</u>
員工福利費用合計	<u>\$172,373</u>	<u>\$192,746</u>
依功能別彙總		
營業成本	\$130,342	\$143,177
營業費用	<u>42,031</u>	<u>49,569</u>
	<u>\$172,373</u>	<u>\$192,746</u>

(七) 員工酬勞及董監事酬勞

本公司年度如有獲利，應提撥當年度獲利 1%至 5%為員工酬勞及不高於當年度獲利 1.5%為董監事酬勞，前項提撥基礎為當年度獲利（即稅前利益扣除分派員工、董監事酬勞前之利益）扣除累積盈虧後，再就餘額計算之。107 年度員工酬勞及董監事酬勞之估列如下，尚待本公司董事會決議；106 年度之員工酬勞及董監事酬勞於 107 年 5 月 11 日經董事會決議如下：

估列比例

	<u>107年度</u>	<u>106年度</u>
員工酬勞	4.98%	3.32%
董監事酬勞	1.50%	1.40%

金 額

	107年度		106年度	
	現	金	現	金
員工酬勞	\$	900	\$	3,500
董監事酬勞		270		1,480

年度個體財務報告通過發布日後若金額仍有變動，則依會計估計變動處理，於次一年度調整入帳。

106 年度員工酬勞及董監事酬勞之實際配發金額與 106 年度個體財務報告之認列金額並無差異。

本公司因估計變動，於 106 年 5 月 10 日召開董事會，致員工酬勞之實際配發金額與 105 年度個體財務報告之認列金額不同，差異數調整為 106 年度之損益。

	105 年度	
	員 工 酬 勞	董 監 事 酬 勞
董事會決議配發金額	\$ 2,537	\$ 950
年度財務報告認列金額	\$ 1,900	\$ 950

有關本公司 108 及 107 年董事會決議之員工酬勞及董監事酬勞資訊，請至台灣證券交易所「公開資訊觀測站」查詢。

(八) 外幣兌換損益

	107年度	106年度
外幣兌換利益總額	\$ 2,709	\$ 2,519
外幣兌換損失總額	(60)	(2,968)
淨 損 益	\$ 2,649	(\$ 449)

二四、所得稅

(一) 認列於損益之所得稅費用主要組成項目

	107年度	106年度
當期所得稅		
本年度產生者	\$ 5,702	\$ 12,686
未分配盈餘加徵	7,171	4,422
以前年度調整	-	(611)
遞延所得稅		
本年度產生者	22,799	689
稅率變動	(8,294)	-
認列於損益之所得稅費用	\$ 27,378	\$ 17,186

會計所得與所得稅費用之調節如下：

	107年度	106年度
稅前淨利	<u>\$ 16,891</u>	<u>\$ 100,518</u>
稅前淨利按法定稅率計算之 所得稅費用（107及106年 度分別採20%及17%）	\$ 3,379	\$ 17,088
調節項目之所得稅影響數		
稅上不可減除之費損	4	31
免稅所得	(3,352)	(3,636)
未分配盈餘加徵	7,171	4,422
未認列之可減除暫時性差異	28,470	(108)
稅率變動	(8,294)	-
以前年度之當期所得稅費用 於本期之調整	-	(611)
認列於損益之所得稅費用	<u>\$ 27,378</u>	<u>\$ 17,186</u>

本公司於106年所適用之稅率為17%。107年2月修正後中華民國所得稅法將營利事業所得稅稅率由17%調整為20%，並自107年度施行。此外，107年度未分配盈餘所適用之稅率將由10%調降為5%。

由於108年度股東會盈餘分配情形尚具不確定性，故107年度未分配盈餘加徵5%所得稅之潛在所得稅後果尚無法可靠決定。

(二) 認列於其他綜合損益之所得稅

	107年度	106年度
<u>遞延所得稅</u>		
稅率變動	\$ 1,394	\$ -
本年度產生者		
—確定福利計畫再衡量數	(552)	673
認列於其他綜合損益之所得稅 利益	<u>\$ 842</u>	<u>\$ 673</u>

(三) 本期所得稅負債

	107年12月31日	106年12月31日
本期所得稅負債		
應付所得稅	<u>\$ 6,456</u>	<u>\$ 12,623</u>

(四) 遞延所得稅資產

遞延所得稅資產之變動如下：

107 年度

	<u>年初餘額</u>	<u>認列於損益</u>	<u>認列於其他 綜合損益</u>	<u>年底餘額</u>
<u>遞延所得稅資產</u>				
暫時性差異				
未實現投資損失	\$ 27,790	(\$ 24,561)	\$ -	\$ 3,229
存貨跌價損失	20,145	4,355	-	24,500
未實現評價損失	-	6,060	-	6,060
確定福利退休計畫	6,464	(206)	842	7,100
其他	500	(153)	-	347
	<u>\$ 54,899</u>	<u>(\$ 14,505)</u>	<u>\$ 842</u>	<u>\$ 41,236</u>

106 年度

	<u>年初餘額</u>	<u>認列於損益</u>	<u>認列於其他 綜合損益</u>	<u>年底餘額</u>
<u>遞延所得稅資產</u>				
暫時性差異				
未實現投資損失	\$ 27,197	\$ 593	\$ -	\$ 27,790
存貨跌價損失	21,675	(1,530)	-	20,145
確定福利退休計畫	5,764	27	673	6,464
其他	279	221	-	500
	<u>\$ 54,915</u>	<u>(\$ 689)</u>	<u>\$ 673</u>	<u>\$ 54,899</u>

(五) 未於資產負債表中認列遞延所得稅資產之可減除暫時性差異

	<u>107年12月31日</u>	<u>106年12月31日</u>
可減除暫時性差異		
未實現投資損失	\$ 322,673	\$ 163,473
資產減損	25,456	9,329
	<u>\$ 348,129</u>	<u>\$ 172,802</u>

(六) 所得稅核定情形

本公司之營利事業所得稅申報，截至 105 年度以前之申報案件業經稅捐稽徵機關核定。

二五、每股盈餘

用以計算每股盈餘之盈餘及普通股加權平均股數如下：

本年度淨利

	<u>107年度</u>	<u>106年度</u>
用以計算基本／稀釋每股盈餘之淨（損）利	(\$ 10,487)	\$ 83,332
<u>股 數</u>		單位：仟股
	<u>107年度</u>	<u>106年度</u>
用以計算基本每股盈餘之普通股加權平均股數	240,865	240,865
具稀釋作用潛在普通股之影響：		
員工酬勞	<u>237</u>	<u>487</u>
用以計算稀釋每股盈餘之普通股加權平均股數	<u>241,102</u>	<u>241,352</u>

若本公司得選擇以股票或現金發放員工酬勞，則計算稀釋每股盈餘時，假設員工酬勞將採發放股票方式，並於該潛在普通股具有稀釋作用時計入加權平均流通在外股數，以計算稀釋每股盈餘。於次年度決議員工酬勞發放股數前計算稀釋每股盈餘時，亦繼續考量該等潛在普通股之稀釋作用。

二六、營業租賃協議

(一) 本公司為承租人

營業租賃係承租辦公場所及設備，租賃期間為 1 至 5 年。於租賃期間終止時，本公司對承租辦公場所及設備並無優惠承購權。

107 年及 106 年 12 月 31 日本公司因營業租賃合約所支付之存出保證金分別為 1,890 及 1,650 仟元。

不可取消營業租賃之未來最低租賃給付總額如下：

	<u>107年12月31日</u>	<u>106年12月31日</u>
1 年 內	\$ 6,133	\$ 5,226
超過 1 年但不超過 5 年	<u>5,262</u>	<u>8,027</u>
	<u>\$ 11,395</u>	<u>\$ 13,253</u>

(二) 本公司為出租人

營業租賃係出租本公司所擁有之投資性不動產，租賃期間為 1 至 3 年。承租人於租賃期間結束時，對該不動產不具有優惠承購權。

107 年及 106 年 12 月 31 日本公司因營業租賃合約所收取之保證金分別為 3,932 仟元及 3,920 仟元。

不可取消營業租賃之未來最低租賃給付總額如下：

	<u>107年12月31日</u>	<u>106年12月31日</u>
1 年 內	\$ 14,796	\$ 15,125
超過 1 年但不超過 5 年	<u>4,384</u>	<u>3,371</u>
	<u>\$ 19,180</u>	<u>\$ 18,496</u>

二七、資本風險管理

本公司之資本管理係考量產業特性及未來產業發展情形，訂定營運計畫，以支應未來 12 個月所需之營運資產、資本支出、研究發展費用及股利支出等，保障公司之持續經營，並維持資本優化，提升長遠股東價值。

二八、金融工具

(一) 公允價值之資訊－非按公允價值衡量之金融工具

本公司管理階層認為非按公允價值衡量之金融資產及金融負債之帳面金額，趨近其公允價值。

(二) 公允價值之資訊－以重複性基礎按公允價值衡量之金融工具

1. 公允價值層級

107 年 12 月 31 日

	<u>第 一 級</u>	<u>第 二 級</u>	<u>第 三 級</u>	<u>合 計</u>
<u>透過損益按公允價值衡量之金融資產</u>				
黃金存摺	\$ 124,443	\$ -	\$ -	\$ 124,443
<u>透過其他綜合損益按公允價值衡量之金融資產</u>				
國內上市(櫃)有價證券				
－權益投資	306,604	-	-	306,604

(接次頁)

(承前頁)

	第 一 級	第 二 級	第 三 級	合 計
國內未上市(櫃)及 興櫃有價證券				
一 權益投資	\$ -	\$ -	\$ 194,673	\$ 194,673
特 別 股	-	-	12,479	12,479
合 計	<u>\$ 431,047</u>	<u>\$ -</u>	<u>\$ 207,152</u>	<u>\$ 638,199</u>

106 年 12 月 31 日

	第 一 級	第 二 級	第 三 級	合 計
備供出售金融資產				
國內上市(櫃)有價 證券				
一 權益投資	\$ 360,061	\$ -	\$ -	\$ 360,061
國內未上市(櫃)及 興櫃有價證券				
一 權益投資	-	-	227,381	227,381
特 別 股	-	-	7,220	7,220
黃金存摺	121,770	-	-	121,770
合 計	<u>\$ 481,831</u>	<u>\$ -</u>	<u>\$ 234,601</u>	<u>\$ 716,432</u>

107 及 106 年度無第一級與第二級公允價值衡量間移轉之情形。

2. 金融資產以第三級公允價值衡量之調節

107 年度

	透過其他綜合損益 按公允價值衡量之 金 融 資 產 無 公 開 報 價 權 益 工 具 投 資
期初餘額	\$234,601
處 分	(3,400)
認列於其他綜合損益 (透過其他綜合損益按 公允價值衡量之金 融資產未實現損益)	(<u>24,049</u>)
期末餘額	<u>\$207,152</u>

106 年度

	備 供 出 售 無 公 開 報 價 權 益 工 具 投 資
期初餘額	\$246,772
總利益或損失	
— 認列於損益	160
減資退回股款	(9,131)
處 分	(3,200)
期末餘額	<u>\$234,601</u>

3. 第三等級公允價值衡量之評價技術及輸入值

國內未上市（櫃）及興櫃權益投資採用市場法估計。本公司採用市場法所使用之估計及假設，與市場參與者於金融商品訂價時用以作為估計及假設之資訊一致。

(三) 金融工具之種類

	107年12月31日	106年12月31日
<u>金融資產</u>		
透過損益按公允價值衡量		
強制透過損益按公允價值衡量	\$ 124,443	\$ -
放款及應收款（註1）	-	1,430,944
按攤銷後成本衡量之金融資產（註2）	1,420,067	-
備供出售金融資產（註3）	-	716,432
透過其他綜合損益按公允價值衡量之金融資產	513,756	-
<u>金融負債</u>		
按攤銷後成本衡量（註4）	261,602	234,039

註 1：餘額係包含現金及約當現金、無活絡市場之債務工具投資、應收票據、應收帳款、應收建造合約款、其他應收款及存出保證金等按攤銷後成本衡量之放款及應收款。

註 2：餘額係包含現金及約當現金、債務工具投資、應收票據、應收帳款、應收建造合約款、其他應收款及存出保證金等按攤銷後成本衡量之金融資產。

註 3：餘額係包含分類為備供出售之以成本衡量金融資產餘額。

註 4：餘額係包含應付票據、應付帳款、應付建造合約款、其他應付款及存入保證金等按攤銷後成本衡量之金融負債。

(四) 財務風險管理目的與政策

本公司為降低與營運活動相關之財務風險，包含市場風險、匯率風險、利率風險、信用風險、流動性風險，本公司之重要財務活動係經董事會及內控制度覆核並恪遵職務，權責劃分之財務操作程序。

1. 市場風險

本公司之營運活動使本公司承擔之主要財務風險為外幣匯率變動風險（參閱下述(1)）以及利率變動風險（參閱下述(2)）。

(1) 匯率風險

本公司於資產負債表日非功能性貨幣計價之貨幣性資產與貨幣性負債帳面金額，參閱附註三四。

敏感度分析

本公司主要受到日幣及美元匯率波動之影響。

下表詳細說明當新台幣（功能性貨幣）對各攸關外幣之匯率增加及減少 2% 時，本公司之敏感度分析。2% 係為集團內部向主要管理階層報告匯率風險時所使用之敏感度比率，亦代表管理階層對外幣匯率之合理可能變動範圍之評估。下表之正數係表示當新台幣相對於各相關貨幣貶值 2% 時，將使稅前淨利／損或權益增加／減少之金額；當新台幣相對於各相關外幣升值 2% 時，其對稅前淨利／損或權益之影響將為同金額之負數。

	日 幣 之 影 響		美 元 之 影 響	
	107年度	106年度	107年度	106年度
損 益	註	\$ 605	\$ 826	\$ 945

主要源自於本公司於資產負債表日尚流通在外且未進行現金流量避險之應收、應付款項。

本公司於 107 及 106 年度兩期對匯率之敏感度，尚無重大差異。

註：107 年度本公司受到日幣匯率之影響非重大，故未揭露影響金額。

(2) 利率風險

本公司於資產負債表日受利率暴險之金融資產及金融負債帳面金額如下：

	107年12月31日	106年12月31日
具公允價值利率風險		
—金融資產	\$823,393	\$761,493
具現金流量利率風險		
—金融資產	190,922	161,351

敏感度分析

下列敏感度分析係依非衍生工具於資產負債表日之利率暴險而決定。集團內部向主要管理階層報告利率時所使用之變動率為利率增加或減少 0.25%，此亦代表管理階層對利率之合理可能變動範圍之評估。

若利率增加／減少 0.25%，在所有其他變數維持不變之情況下，本公司 107 及 106 年度之稅前淨利將分別增加／減少 477 仟元及 403 仟元，主因為本公司之變動利率銀行存款。

本公司於 107 及 106 年度兩期對利率之敏感度，尚無重大差異。

(3) 其他價格風險

本公司因權益證券及其他投資而產生價格暴險，本公司管理階層藉由持有不同風險投資組合以管理風險。

敏感度分析

下列敏感度分析係依資產負債表日之價格暴險進行。

若權益價格上漲／下跌 1%，107 年度稅前損益將因透過損益按公允價值衡量金融資產之公允價值上升／下跌而

增加／減少 1,244 仟元。107 年度稅前其他綜合損益將因透過其他綜合損益按公允價值衡量金融資產之公允價值上升／下跌而增加／減少 3,066 仟元。

若權益價格上漲／下跌 1%，106 年度稅前其他綜合損益將因備供出售金融資產公允價值之變動而增加／減少 4,818 仟元。

本公司對權益證券及其他投資之敏感度相較於前一年度並無重大變動。

2. 信用風險

信用風險係指交易對方拖欠合約義務而造成集團財務損失之風險。截至資產負債表日，本公司可能因交易對方未履行義務及本公司提供財務保證造成財務損失之最大信用風險暴險主要係來自於：

- (1) 本資產負債表所認列之金融資產帳面金額。
- (2) 本公司提供財務保證而可能需支付之最大金額，不考量發生可能性。

本公司主要往來之客戶包括公家機關及履約信用良好之公司。個別客戶信用評估係依據該客戶之財務狀況、歷史往來經驗及產業經濟環境等綜合因素，評估客戶信用品質，據此訂定付款及提出交貨之條款與條件，並於必要時要求給予足額擔保或預付貨款，以減輕因拖欠所產生之財務損失風險，故無重大之信用風險。

本公司評估個別客戶應收款項減損評估及說明請參閱附註十二。

3. 流動性風險

本公司係透過管理及維持足夠部位之現金及約當現金以支應集團營運並減輕現金流量波動之影響。本公司管理階層監督銀行融資額度使用狀況並確保借款合同條款之遵循。

銀行借款對本公司而言係為一項重要流動性來源。截至 107 年及 106 年 12 月 31 日止，本公司未動用之短期銀行融資額度分別為 1,369,468 仟元及 1,456,657 仟元。

二九、關係人交易

除已於其他附註揭露外，本公司與關係人間之交易如下：

(一) 關係人名稱及其關係

關係人名稱	與本公司之關係
牧蟲園有機農場股份有限公司(牧蟲園)	子公司
洋華光電股份有限公司(洋華光電)	其他關係人(實質關係人)
台灣適而優股份有限公司(適而優)	其他關係人(實質關係人)
邦凱工業股份有限公司(邦凱工業)	其他關係人(本公司之監察人)

(二) 營業收入

帳列項目	關係人類別 / 名稱	107年度	106年度
銷貨收入	其他關係人	\$ 249	\$ 78
帳列項目	關係人類別 / 名稱	107年度	106年度
租賃收入	子公司	\$ 360	\$ 360
	其他關係人		
	洋華光電	10,109	10,039
	適而優	1,718	1,481
		\$ 12,187	\$ 11,880

關係人之銷貨，係屬產銷分工性質之方式，故與關係人間之銷貨價格係屬雙方議定。

本公司與關係人間之銷貨之收款條件，與非關係人並無重大差異。

107 年及 106 年 12 月 31 日本公司因出租廠房予關係人，而收受之存入保證金如下：

帳列項目	關係人類別 / 名稱	107年12月31日	106年12月31日
存入保證金	其他關係人		
	洋華光電	\$ 3,000	\$ 3,000
	適而優	450	450
		\$ 3,450	\$ 3,450

(三) 進 貨

關 係 人 類 別	107年度	106年度
其他關係人	<u>\$ 52,810</u>	<u>\$ 38,415</u>

關係人之進貨，係屬產銷分工性質之方式，故與關係人間之進貨價格係屬雙方議定。

本公司與關係人間之進貨之付款條件，與非關係人並無重大差異。

(四) 應付關係人款項

帳 列 項 目	關 係 人 類 別	107年12月31日	106年12月31日
應付帳款	其他關係人		
—關係人			
	洋華光電	<u>\$ 1,815</u>	<u>\$ -</u>

流通在外之應付關係人款項餘額係未提供擔保。

(五) 對主要管理階層之獎酬

董事及其他主要管理階層之薪酬總額如下：

	107年度	106年度
短期員工福利	<u>\$ 15,746</u>	<u>\$ 15,661</u>

董事及其他主要管理階層之薪酬係由薪酬委員會依照個人績效及市場趨勢決定。

三十、質抵押之資產

本公司已提供擔保或質押之主要資產如下：

	107年12月31日	106年12月31日
帳列按攤銷後成本衡量之金融資產—流動		
質押定存單	\$ 2,986	\$ -
帳列無活絡市場之債務工具投資—流動		
質押定存單	-	2,986
帳列不動產、廠房及設備：		
土 地	170,737	170,737
建 築 物	485,453	502,775

(接次頁)

(承前頁)

	<u>107年12月31日</u>	<u>106年12月31日</u>
帳列投資性不動產：		
土 地	\$ 51,692	\$ 51,692
建 築 物	<u>22,644</u>	<u>23,257</u>
	<u>\$733,512</u>	<u>\$751,447</u>

三一、重大或有負債及未認列之合約承諾

除已於其他附註所述者外，本公司於資產負債表日有下列重大承諾事項及或有事項：

(一) 本公司因購置進口原物料及機器、配件已開立未使用之信用狀金額如下：

	<u>107年12月31日</u>	<u>106年12月31日</u>
美 元	<u>\$ 901</u>	<u>\$ 204</u>
日 幣	<u>\$ -</u>	<u>\$160,886</u>

(二) 本公司因購置不動產、廠房及設備，未認列之合約承諾如下：

	<u>107年12月31日</u>	<u>106年12月31日</u>
新 台 幣	<u>\$ 28,155</u>	<u>\$ -</u>

(三) 本公司因承攬工程而與下包廠商簽訂工程施工合約，未認列之合約承諾如下：

	<u>107年12月31日</u>	<u>106年12月31日</u>
新 台 幣	<u>\$172,100</u>	<u>\$178,415</u>

三二、重大之災害損失：無。

三三、重大之期後事項：無。

三四、具重大影響之外幣資產及負債資訊

以下資訊係按本公司功能性貨幣以外之外幣彙總表達，所揭露之匯率係指該等外幣換算至功能性貨幣之匯率。具重大影響之外幣資產及負債如下：

107年12月31日

	外	幣	匯	率	帳	面	金	額
<u>外幣資產</u>								
<u>貨幣性項目</u>								
美元	\$	1,448		30.66			\$	<u>44,398</u>
<u>非貨幣性項目</u>								
採權益法之投資								
美元		608		30.70			\$	<u>18,665</u>
<u>外幣負債</u>								
<u>貨幣性項目</u>								
美元		101		30.76			\$	<u>3,093</u>

106年12月31日

	外	幣	匯	率	帳	面	金	額
<u>外幣資產</u>								
<u>貨幣性項目</u>								
日幣		\$116,697		0.26			\$	30,598
美元		1,610		29.71				<u>47,842</u>
							\$	<u>78,440</u>
<u>非貨幣性項目</u>								
採權益法之投資								
美元		874		29.76			\$	<u>26,012</u>
<u>外幣負債</u>								
<u>貨幣性項目</u>								
日幣		1,400		0.27			\$	373
美元		21		29.81				<u>616</u>
							\$	<u>989</u>

本公司主要承擔日幣及美元之外幣匯率風險。以下資訊係按持有外幣個體之功能性貨幣彙總表達，所揭露之匯率係指該等功能性貨幣換算至表達貨幣之匯率。具重大影響之外幣兌換損益（含已實現及未實現）如下：

功能性貨幣	107年度		106年度	
	功能性貨幣 兌換表達貨幣	淨兌換 (損)益	功能性貨幣 兌換表達貨幣	淨兌換 (損)益
新台幣	1 (新台幣:新台幣)	\$ 2,649	1 (新台幣:新台幣)	(\$ 449)

三五、附註揭露事項

(一) 重大交易事項及(二)轉投資事業相關資訊：

1. 資金貸與他人：無。
2. 為他人背書保證：無。
3. 期末持有有價證券情形（不包含投資子公司、關聯企業及合資控制部分）：附表一。
4. 累積買進或賣出同一有價證券之金額達新臺幣 3 億元或實收資本額 20% 以上：無。
5. 取得不動產之金額達新臺幣 3 億元或實收資本額 20% 以上：無。
6. 處分不動產之金額達新臺幣 3 億元或實收資本額 20% 以上：無。
7. 與關係人進、銷貨之金額達新臺幣 1 億元或實收資本額 20% 以上：無。
8. 應收關係人款項達新臺幣 1 億元或實收資本額 20% 以上：無。
9. 從事衍生工具交易：無。
10. 被投資公司資訊：附表二。

(三) 大陸投資資訊：

1. 大陸被投資公司名稱、主要營業項目、實收資本額、投資方式、資金匯出入情形、持股比例、投資損益、期末投資帳面金額、已匯回投資損益及赴大陸地區投資限額：無。
2. 與大陸被投資公司直接或間接經由第三地區所發生下列之重大交易事項，及其價格、付款條件、未實現損益：無。
 - (1) 進貨金額及百分比與相關應付款項之期末餘額及百分比。
 - (2) 銷貨金額及百分比與相關應收款項之期末餘額及百分比。
 - (3) 財產交易金額及其所產生之損益數額。
 - (4) 票據背書保證或提供擔保品之期末餘額及其目的。
 - (5) 資金融通之最高餘額、期末餘額、利率區間及當期利息總額。
 - (6) 其他對當期損益或財務狀況有重大影響之交易事項，如勞務之提供或收受等。

合機電線電纜股份有限公司

期末持有有價證券

民國 107 年 12 月 31 日

附表一

單位：新台幣千元／仟股

持有之公司	有價證券種類及名稱 (註 1)	與有價證券發行人之關係 (註 2)	帳列科目	期		末		備註 (註 4)
				股數	帳面金額 (註 3)	持股比例%	公允價值	
本公司	票： 鉅祥企業股份有限公司	無	透過其他綜合損益按公允價值衡量之權益工具投資—流動	565	\$ 12,402	0.31	\$ 12,402	
	新至陞科技股份有限公司	無	"	164	9,414	0.26	9,414	
	合作金庫金融控股股份有限公司	無	"	2,953	52,119	0.02	52,119	
	致新科技股份有限公司	無	"	135	8,721	0.16	8,721	
	鑫禾科技股份有限公司	無	"	185	8,501	0.25	8,501	
	居易科技股份有限公司	無	"	230	6,336	0.28	6,336	
	台灣福興工業股份有限公司	無	"	56	1,904	0.03	1,904	
	兆豐金融控股股份有限公司	無	"	150	3,892	0.00	3,892	
	台達電子工業股份有限公司	無	"	60	7,770	0.00	7,770	
	洋華光電股份有限公司	其他關係人	透過其他綜合損益按公允價值衡量之權益工具投資—非流動	12,616	195,545	8.34	195,545	
	東博資本創業投資股份有限公司	無	"	399	12,479	1.82	12,479	
	嵩益實業股份有限公司	本公司之法人董事	"	3,652	85,006	5.60	85,006	
	邦凱工業股份有限公司	本公司之監察人	"	1,797	35,941	11.46	35,941	
	富致科技股份有限公司	無	"	1,106	21,155	3.96	21,155	
	華矽半導體股份有限公司	無	"	843	5,014	3.26	5,014	
	雅士晶業股份有限公司	無	"	3,350	31,792	5.50	31,792	
	世豐電力股份有限公司	本公司為被投資公司之法人董事	"	4,125	15,465	7.50	15,465	
	壹柒聯合貿易股份有限公司	無	"	30	300	6.67	300	
					<u>\$ 513,756</u>			

- 註 1：本表所稱有價證券，係指屬國際財務報導準則第 9 號「金融工具」範圍內之股票、債券、債票、受收益憑證及上述項目所衍生之有價證券。
- 註 2：有價證券發行人非屬關係人者，該欄免填。
- 註 3：按公允價值衡量者，帳面金額乙欄請填公允價值評價調整後及扣除備抵損失之帳面餘額；非屬按公允價值衡量者，帳面金額乙欄請填攤銷後成本（已扣除備抵損失）之帳面餘額。
- 註 4：所有有價證券有因提供擔保、質押借款或其他依約定而受限制使用者，應於備註欄註明提供擔保或質借股數、擔保或質借金額及限制使用情形。
- 註 5：投資子公司及關聯企業相關資訊，請參閱附表二。

合機電線電纜股份有限公司

被投資公司名稱、所在地區……等相關資訊

民國 107 年 1 月 1 日至 12 月 31 日

附表二

單位：新台幣仟元／外幣仟元／仟股

投資公司名稱	被投資公司名稱 (註1、2)	所在地區	主要營業項目	原始投資金額		期末		持有		被投資公司 本期損益 (註2)	本期認列之 投資損益 (註2、3)	備註
				本 期 末	上 期 末	數 比	% 帳 面	金 額	金 額			
本公司	合機貝里斯投資有限公司	貝里斯市	投資業務	\$ 346,448 (USD 10,237) (HKD 1,000)	\$ 346,448 (USD 10,237) (HKD 1,000)	10,366	100.00	\$ 18,665	(\$ 8,023)	(\$ 8,023)		子公司
"	牧齒園有機農場股份有限公司	台北市忠孝東路一段85號19樓	農作物栽培批發	87,250 (USD 420)	87,250 (USD 420)	13,000	100.00	57,656	(3,850)	(3,850)		子公司
合機貝里斯投資有限公司	COMMODITY CABLES, INC.	4180 Capital View Drive Suwanee, GA 30024	電源電纜之買賣	USD 420	USD 420	0.21	21.00	7,250	-	(9,062)		註 4
"	MIDDORI MARK (H.K.) LIMITED	香港新界葵芳興芳路223號新都會廣場第2座2911室	各種面板之買賣	USD 539	USD 539	2,325	21.83	7,358	5,365	1,171		

註 1： 公開發行公司如設有國外控股公司且依當地法令規定以個體報表為主要財務報表者，有關國外被投資公司資訊之揭露，得僅揭露至該控股公司之相關資訊。

註 2： 非屬註 1 所述情形者，依下列規定填寫：

(1) 「被投資公司名稱」、「所在地區」、「主要營業項目」、「原始投資金額」及「期末持股情形」等欄，應依本（公開發行）公司轉投資情形及每一直接或間接控制之被投資公司再轉投資情形依序填寫，並於備註欄註明各被投資公司與本（公開發行）公司之關係（如係屬子公司或孫公司）。

(2) 「被投資公司本期損益」乙欄，應填寫各被投資公司之本期損益金額。

(3) 「本期認列之投資損益」乙欄，僅須填寫本（公開發行）公司認列直接轉投資之各子公司及採權益法評價之各被投資公司之損益金額，餘得免填。於填寫「認列直接轉投資之各子公司本期損益金額」時，應確認各子公司本期損益金額業已包含其再轉投資依規定應認列之投資損益。

註 3： 大陸被投資公司相關資訊：無。

註 4： 係按未經會計師查核之財務報告計算，惟本公司管理階層認為被投資公司財務報告未經會計師查核，尚不致產生重大影響及認列減損損失。

§重要會計項目明細表目錄§

項	目	編 號 / 索 引
資產、負債及權益項目明細表		
現金及約當現金明細表		明細表一
透過損益按公允價值衡量之金融資產—流動明細表		明細表二
透過其他綜合損益按公允價值衡量之權益工具投資—流動明細表		明細表三
應收票據明細表		明細表四
應收帳款明細表		明細表五
存貨明細表		明細表六
其他流動資產明細表		附註十八
透過其他綜合損益按公允價值衡量之金融資產—非流動變動明細表		明細表七
採用權益法之投資變動明細表		明細表八
不動產、廠房及設備變動明細表		附註十六
不動產、廠房及設備累計折舊變動明細表		附註十六
不動產、廠房及設備累計減損變動明細表		附註十六
投資性不動產變動明細表		附註十七
投資性不動產累計折舊變動明細表		附註十七
投資性不動產累計減損變動明細表		附註十七
其他非流動資產明細表		附註十八
應付帳款—非關係人明細表		明細表九
其他應付款明細表		附註十九
其他流動負債明細表		附註十九
其他非流動負債明細表		附註十九
損益項目明細表		
營業收入明細表		明細表十
營業成本明細表		明細表十一
推銷費用明細表		明細表十二
管理費用明細表		明細表十三
研究發展費用明細表		明細表十四
財務成本明細表		附註二三
本期發生之員工福利、折舊、折耗及攤銷費用功能別彙總表		明細表十五

合機電線電纜股份有限公司
現金及約當現金明細表
民國 107 年 12 月 31 日

明細表一

單位：新台幣仟元

項 目	摘 要	金 額
現 金		\$ 36
支票存款		878
活期存款	其中計有 USD531 仟元為外幣活期存款，按匯率 30.66 折算台幣	190,922
定期存款		<u>806,407</u>
		<u>\$998,243</u>

合機電線電纜股份有限公司
透過損益按公允價值衡量之金融資產－流動明細表

民國 107 年 12 月 31 日

明細表二

單位：除另予註明者外，係
新台幣仟元／公斤

名	稱	要	公	斤	面	值	總	額	利	率	取	得	成	本	累	計	減	損	公		備	註	
																			單	價			價
黃金存摺				99	\$	-	\$	-							\$					\$1,257.00			
																				\$124,443			無

合機電線電纜股份有限公司
透過其他綜合損益按公允價值衡量之權益工具投資—流動明細表

民國 107 年 12 月 31 日

明細表三

單位：除另予註明者外，係
新台幣仟元／仟股

名稱	摘要	股 面	值 總	額 利	率	取 得 成 本	累 計 減 損	公 平 價 值		註
								單 價 (元)	總 額	
鉅祥企業股份有限公司		565	\$ -	-		\$ 14,693	-	21.95	\$ 12,402	無
新至陸科技股份有限公司		164	-	-		14,112	-	57.40	9,414	"
合作金庫金融控股股份有限公司		2,953	-	-		46,795	-	17.65	52,119	"
致新科技股份有限公司		135	-	-		9,711	-	64.60	8,721	"
鑫禾科技股份有限公司		185	-	-		9,912	-	45.95	8,501	"
居易科技股份有限公司		230	-	-		7,244	-	27.55	6,336	"
台灣福興工業股份有限公司		56	-	-		2,345	-	34.00	1,904	"
兆豐金融控股股份有限公司		150	-	-		3,572	-	25.95	3,892	"
台達電子工業股份有限公司		60	-	-		8,299	-	129.50	7,770	"
合 計			\$ -	-		\$ 116,683	-		\$ 111,059	

合機電線電纜股份有限公司

應收票據明細表

民國 107 年 12 月 31 日

明細表四

單位：新台幣仟元

客 戶 名 稱	摘 要	金 額
非關係人		
A 公 司	貨 款	\$ 5,213
B 公 司	"	2,280
C 公 司	"	1,833
D 公 司	"	1,182
E 公 司	"	1,058
其他 (註)	"	<u>9,607</u>
		21,173
減：備抵損失		<u>308</u>
		<u>\$ 20,865</u>

註：其他金額未達本科目餘額 5% 者。

合機電線電纜股份有限公司

應收帳款明細表

民國 107 年 12 月 31 日

明細表五

單位：新台幣仟元

客 戶 名 稱	摘 要	金 額
非關係人		
A 公 司	貨 款	\$ 238,519
B 公 司	"	35,960
其他 (註)	"	<u>94,706</u>
		369,185
減：備抵損失		<u>3,711</u>
		<u>\$ 365,474</u>

註：其他金額未達本科目餘額 5% 者。

合機電線電纜股份有限公司

存貨明細表

民國 107 年 12 月 31 日

明細表六

單位：新台幣仟元

項	目	成	本	淨	變	現	價	值
原	料	\$	285,748	\$	257,748			
物	料		15,793		8,793			
在	製		180,093		146,593			
製	成		226,158		172,158			
	品 (含商品)							
			707,792		\$	585,292		
減：	備抵存貨跌價及呆滯損失		122,500					
			\$	585,292				

註：存貨係按成本與淨變現價值孰低法評價。

合機電線電纜股份有限公司

透過其他綜合損益按公允價值衡量之金融資產－非流動變動明細表

民國 107 年 1 月 1 日至 12 月 31 日

明細表七

單位：新台幣千元／仟股

名稱	期 股 數	初 金 額	餘 金 額	本 期 增 加 數	金 額	(註 1) 額	本 期 減 少 數	金 額	(註 2) 額	期 股 數	末 持 股 數	持 股 比 例 %	餘 金 額	額	提 供 擔 保 或 質 押 情 形
洋華光電股份有限公司	12,598	\$ 256,996		18	\$ 281		-	\$ 61,732		12,616		8.34	\$ 195,545		無
東博資本創業投資股份有限公司	722	7,220		-	8,659		323	3,400		399		1.82	12,479		"
嵩益實業股份有限公司	3,652	93,090		-	-		-	8,084		3,652		5.60	85,006		"
邦凱工業股份有限公司	1,797	24,068		-	11,873		-	-		1,797		11.46	35,941		"
富致科技股份有限公司	1,106	4,520		-	16,635		-	-		1,106		3.96	21,155		"
華矽半導體股份有限公司	843	9,649		-	-		-	4,635		843		3.26	5,014		"
雅士晶業股份有限公司	3,350	68,158		-	-		-	36,366		3,350		5.50	31,792		"
世豐電力股份有限公司	4,125	27,596		-	-		-	12,131		4,125		7.50	15,465		"
壹柒聯合貿易股份有限公司	30	300		-	-		-	-		30		6.67	300		"
		\$ 491,597			\$ 37,448			\$ 126,348					\$ 402,697		

註 1：本期增加係來自評價調整及購買。

註 2：本期減少係來自評價調整及出售。

合機電線電纜股份有限公司
採用權益法之投資變動明細表

民國 107 年 1 月 1 日至 12 月 31 日

明細表八

單位：除另予註明者外，係
新台幣仟元/仟股

被投資公司	期初股數	期初金額	本期增加數	本期減少數	投資(損)益(註2)	期末股數	未持股比例%	除金	額	市價或股權淨值(註3)總額	提供擔保或質押情形
合機貝里斯投資有限公司	10,366	\$ 26,012	\$ 676	\$ -	(\$ 8,023)	10,366	100	\$ 18,665	額	\$ 18,665	無
牧盛園有機農場股份有限公司	13,000	61,506	-	-	(3,850)	13,000	100	57,656	額	57,656	"
		\$ 87,518	\$ 676	\$ -	(\$ 11,873)			\$ 76,321	額	\$ 76,321	

註 1：係累積換算調整數。

註 2：按經會計師查核之 107 年度財務報表計算。

註 3：股權淨值主要係依據被投資公司之財務報表及本公司持股比例所計算。

合機電線電纜股份有限公司

應付帳款明細表

民國 107 年 12 月 31 日

明細表九

單位：新台幣仟元

供 應 商 名 稱	摘 要	金 額
非關係人：		
A 公 司	貨 款	\$ 46,304
B 公 司	"	23,877
C 公 司	"	12,546
D 公 司	"	10,261
E 公 司	"	8,652
其他 (註)	"	<u>64,621</u>
		<u>\$ 166,261</u>

註：其他金額未達本科目金額 5% 者。

合機電線電纜股份有限公司

營業收入明細表

民國 107 年 1 月 1 日至 12 月 31 日

明細表十

單位：新台幣仟元

項	目	數	量	單	位	售	價	金	額
塑膠電線電纜		17,686	公里	17.71				\$ 313,160	
裸 鋁 線		2,098	噸	120.32				252,432	
交連 PE 電纜		1,511	公里	437.85				661,588	
通信電線電纜		19,165	公里	17.44				334,308	
光纖電纜		2,669	公里	80.36				214,487	
工程收入								15,153	
租賃收入								15,803	
勞務收入								36,871	
其他—附屬器材等								<u>270,870</u>	
								<u>\$ 2,114,672</u>	

合機電線電纜股份有限公司

營業成本明細表

民國 107 年 1 月 1 日至 12 月 31 日

明細表十一

單位：新台幣仟元

項 目	合 計
直接原料	
加：期初原料盤存	\$ 272,662
本期進料	995,053
費用及收入轉入	12,446
減：期末原料盤存	(285,748)
其 他	(244)
	<u>994,169</u>
本期耗用物料	
期初物料	12,894
加：本期進料	19,610
減：期末物料	(15,793)
其 他	(30)
	<u>16,681</u>
直接人工	69,024
製造費用	<u>281,418</u>
製造成本	1,361,292
加：期初在製品盤存	188,482
本期進料	3,225
其 他	3,018
減：期末在製品盤存	(180,093)
其 他	(810)
製成品成本	<u>1,375,114</u>
加：期初製成(商)品盤存	195,678
本期購入商品	634,374
其 他	51
減：期末製成(商)品盤存	(226,158)
其 他	(39,883)
銷貨成本	<u>1,939,176</u>
存貨跌價及報廢損失	<u>18,382</u>
租賃成本	<u>5,303</u>
期初在建工程	3,248
期初在建工程與預收工程款互減值	94,594
加：本期投入	25,028
減：期末在建工程	(3,413)
期末在建工程與預收工程款互減值	(104,893)
工程成本	<u>14,564</u>
勞務成本	<u>28,555</u>
	<u>\$ 2,005,980</u>

合機電線電纜股份有限公司
營業費用－推銷費用明細表
民國 107 年 1 月 1 日至 12 月 31 日

明細表十二

單位：新台幣仟元

項	目	摘	要	金	額
薪資支出				\$	17,018
租金支出					3,085
出口費用					2,886
佣金支出					8,560
運 費					11,380
其他（註）					<u>8,883</u>
					<u>\$ 51,812</u>

註：其他金額未達本科目金額 5% 者。

合機電線電纜股份有限公司
營業費用－管理費用明細表
民國 107 年 1 月 1 日至 12 月 31 日

明細表十三

單位：新台幣仟元

項	目	摘	要	金	額
薪資支出				\$	16,775
折舊費用					6,727
租金支出					1,950
勞務費					3,709
預期信用減損迴轉利益				(1,094)
其他(註)					<u>5,587</u>
				<u>\$</u>	<u>33,654</u>

註：其他金額未達本科目金額 5% 者。

合機電線電纜股份有限公司
 營業費用－研究發展費用明細表
 民國 107 年 1 月 1 日至 12 月 31 日

明細表十四

單位：新台幣仟元

項	目	摘	要	金	額
薪資支出				\$	3,946
折舊費用					1,281
消耗品費					957
其他（註）					<u>1,910</u>
					<u>\$ 8,094</u>

註：其他金額未達本科目金額 5% 者。

合機電線電纜股份有限公司
本期發生之員工福利、折舊、折耗及攤銷費用功能別彙總表

民國 107 年及 106 年 1 月 1 日至 12 月 31 日

明細表十五

單位：新台幣仟元

項 目	107年度			106年度		
	屬於營業成本者	屬於營業費用者	合 計	屬於營業成本者	屬於營業費用者	合 計
員工福利費用						
薪資費用	\$ 108,047	\$ 32,748	\$ 140,795	\$ 119,780	\$ 39,494	\$ 159,274
勞健保費用	10,891	3,150	14,041	11,649	3,289	14,938
退休金費用	5,088	1,982	7,070	5,673	1,963	7,636
董事酬金	-	2,829	2,829	-	3,478	3,478
其他員工福利費用	<u>6,316</u>	<u>1,322</u>	<u>7,638</u>	<u>6,075</u>	<u>1,345</u>	<u>7,420</u>
	\$ <u>130,342</u>	\$ <u>42,031</u>	\$ <u>172,373</u>	\$ <u>143,177</u>	\$ <u>49,569</u>	\$ <u>192,746</u>
折舊費用	\$ <u>93,896</u>	\$ <u>8,056</u>	\$ <u>101,952</u>	\$ <u>93,577</u>	\$ <u>8,779</u>	\$ <u>102,356</u>
攤銷費用	\$ -	\$ <u>39</u>	\$ <u>39</u>	\$ -	\$ <u>47</u>	\$ <u>47</u>

註：107 年及 106 年 12 月 31 日本公司員工人數分別為 251 人及 268 人，其中未兼任員工之董事人數皆為 3 人。

合機電線電  份有限公司

董 事 長 楊 碧 綺 

中華民國一〇八年五月二十四日刊印