

合機電線電纜股份有限公司  
及子公司

合併財務報告暨會計師核閱報告  
民國107及106年第1季

地址：台北市忠孝東路一段85號19樓  
電話：(02)23956603

## § 目 錄 §

項	目 頁	次	財 務 報 告 附 註 編 號
一、封 面	1		-
二、目 錄	2		-
三、會計師核閱報告書	3~4		-
四、合併資產負債表	5		-
五、合併綜合損益表	6~7		-
六、合併權益變動表	8		-
七、合併現金流量表	9~10		-
八、合併財務報表附註			
(一) 公司沿革	11		一
(二) 通過財務報告之日期及程序	11		二
(三) 新發布及修訂準則及解釋之適用	11~15		三
(四) 重大會計政策之彙總說明	15~23		四
(五) 重大會計判斷、估計及假設不確定性之主要來源	23		五
(六) 重要會計項目之說明	23~46		六~二九
(七) 關係人交易	47~48		三十
(八) 質抵押之資產	49		三一
(九) 重大或有負債及未認列之合約承諾	49		三二
(十) 重大之災害損失	49		三三
(十一) 重大之期後事項	50		三四
(十二) 其 他	50~51		三五
(十三) 附註揭露事項			
1. 重大交易事項相關資訊	51~52、54~55		三六
2. 轉投資事業相關資訊	51~52、56		三六
3. 大陸投資資訊	52		三六
(十四) 部門資訊	52~53		三七

### 會計師核閱報告

合機電線電纜股份有限公司 公鑒：

#### 前 言

合機電線電纜股份有限公司及其子公司民國 107 年及 106 年 3 月 31 日之合併資產負債表，暨民國 107 年及 106 年 1 月 1 日至 3 月 31 日之合併綜合損益表、合併權益變動表、合併現金流量表，以及合併財務報表附註（包括重大會計政策彙總），業經本會計師核閱竣事。依證券發行人財務報告編製準則及經金融監督管理委員會認可並發布生效之國際會計準則第 34 號「期中財務報導」編製允當表達之合併財務報表係管理階層之責任，本會計師之責任係依據核閱結果對合併財務報表作成結論。

#### 範 圍

除保留結論之基礎段所述者外，本會計師係依照審計準則公報第六十五號「財務報表之核閱」執行核閱工作。核閱合併財務報表時所執行之程序包括查詢（主要向負責財務與會計事務之人員查詢）、分析性程序及其他核閱程序。核閱工作之範圍明顯小於查核工作之範圍，因此本會計師可能無法察覺所有可藉由查核工作辨認之重大事項，故無法表示查核意見。

#### 保留結論之基礎

如合併財務報表附註十五所述，列入上開合併財務報表之部分非重要子公司之同期間財務報表未經會計師核閱，其民國 107 年 3 月 31 日及民國 106 年 3 月 31 日之資產總額分別為新台幣 90,884 仟元及新台幣 46,148 仟元，分別占合併資產總額之 2.10%及 1.08%；負債總額分別為新台幣 5,049 仟元及新台幣 3,308 仟元，分別占合併負債總額之 1.96%及 1.08%；其民國 107 年及 106

年 1 月 1 日至 3 月 31 日之綜合損益總額分別為新台幣(1,093)仟元及新台幣(2,200)仟元，分別占合併綜合損益總額之 14.20%及(122.63%)。另如合併財務報表附註十六所述，合機電線電纜股份有限公司及其子公司民國 107 年及 106 年 3 月 31 日採用權益法之投資餘額分別為新台幣 20,919 仟元及 22,336 仟元，其民國 107 年及 106 年 1 月 1 日至 3 月 31 日採用權益法認列之關聯企業損益份額分別為新台幣(531)仟元及(261)仟元，暨附註三六附註揭露事項所述轉投資事業之相關資訊係依據被投資公司同期間未經會計師核閱之財務報表認列與揭露。

### 保留結論

依本會計師核閱結果，除保留結論之基礎段所述部分非重要子公司及被投資公司之財務報表倘經會計師核閱，對合併財務報表可能有所調整之影響外，並未發現上開合併財務報表在所有重大方面有未依照證券發行人財務報告編製準則及經金融監督管理委員會認可並發布生效之國際會計準則第 34 號「期中財務報導編製，致無法允當表達合機電線電纜股份有限公司及其子公司民國 107 及 106 年 3 月 31 日之合併財務狀況，暨民國 107 年及 106 年 1 月 1 日至 3 月 31 日之合併財務績效及合併現金流量之情事。

勤業眾信聯合會計師事務所


會計師 龔 則 立

龔 則 立



會計師 楊 靜 婷


楊 靜 婷



金融監督管理委員會核准文號  
金管證審字第 1000028068 號

證券暨期貨管理委員會核准文號  
台財證六字第 0930128050 號

中 華 民 國 107 年 5 月 11 日



合機電器股份有限公司及其子公司

民國 107 年 3 月 31 日 暨 民國 106 年 12 月 31 日 及 3 月 31 日

單位：新台幣仟元

代 碼	資 產	107年3月31日 (經核閱)		106年12月31日 (經查核)		106年3月31日 (經核閱)	
		金 額	%	金 額	%	金 額	%
	流動資產						
1100	現金及約當現金(附註三及六)	\$ 899,857	21	\$ 883,531	20	\$ 877,263	20
1110	透過損益按公允價值衡量之金融資產-流動(附註三及七)	122,265	3	-	-	-	-
1120	透過其他綜合損益按公允價值衡量之金融資產-流動(附註三及八)	119,689	3	-	-	-	-
1125	備供出售金融資產-流動(附註三及十)	-	-	224,835	5	140,645	3
1136	按攤銷後成本衡量之金融資產-流動(附註三、九及三一)	77,135	2	-	-	-	-
1147	無活絡市場之債務工具投資-流動(附註三、十一及三一)	-	-	77,725	2	57,500	1
1150	應收票據淨額(附註三、五及十二)	34,136	1	27,504	1	23,715	1
1170	應收帳款淨額(附註三、五、十二及三十)	368,140	8	466,891	11	513,325	12
1190	應收建造合約款(附註十三)	1,181	-	3,248	-	151	-
1200	其他應收款(附註三及十二)	2,773	-	2,220	-	4,678	-
1220	本期所得稅資產	-	-	-	-	9	-
130X	存貨(附註十四)	597,335	14	554,145	12	548,360	13
1470	其他流動資產(附註十九)	14,287	-	21,906	-	24,590	1
11XX	流動資產總計	2,236,798	52	2,262,005	51	2,190,236	51
	非流動資產						
1517	透過其他綜合損益按公允價值衡量之金融資產-非流動(附註三及八)	471,195	11	-	-	-	-
1523	備供出售金融資產-非流動(附註三及十)	-	-	491,597	11	425,175	10
1546	無活絡市場之債務工具投資-非流動(附註三、十一及三一)	-	-	-	-	641	-
1550	採用權益法之投資(附註十六)	20,919	-	21,950	1	22,336	1
1600	不動產、廠房及設備(附註十七及三一)	1,331,386	31	1,356,192	31	1,378,773	32
1760	投資性不動產淨額(附註十八及三一)	197,891	5	198,495	5	197,652	5
1780	無形資產	27	-	39	-	74	-
1840	遞延所得稅資產(附註五)	65,541	1	54,899	1	54,331	1
1900	其他非流動資產(附註三、十九及二七)	12,199	-	7,534	-	13,611	-
15XX	非流動資產總計	2,099,158	48	2,130,706	49	2,092,593	49
1XXX	資 產 總 計	\$ 4,335,956	100	\$ 4,392,711	100	\$ 4,282,829	100
	負債及權益						
	流動負債						
2150	應付票據	\$ 95	-	\$ 4,710	-	\$ 48	-
2170	應付帳款(附註十三及三十)	118,421	3	135,419	3	163,298	4
2190	應付建造合約款(附註十三)	9,834	-	9,855	-	10,124	-
2200	其他應付款(附註二十)	59,327	1	82,971	2	68,195	1
2230	本期所得稅負債	13,527	-	12,623	-	3,271	-
2300	其他流動負債(附註二十)	21,938	1	26,623	1	32,237	1
21XX	流動負債總計	223,142	5	272,201	6	277,173	6
	非流動負債						
2600	其他非流動負債(附註二十、二七及三十)	34,289	1	34,288	1	30,167	1
2XXX	負債總計	257,431	6	306,489	7	307,340	7
	歸屬於本公司業主之權益(附註三及二二)						
	股本						
3110	普通股股本	2,408,647	55	2,408,647	55	2,408,647	56
3200	資本公積	576,155	13	576,155	13	648,415	15
	保留盈餘						
3310	法定盈餘公積	292,863	7	292,863	7	287,494	7
3320	特別盈餘公積	241,231	6	241,231	5	260,007	6
3350	未分配盈餘	708,456	16	703,817	16	603,330	14
3300	保留盈餘總計	1,242,550	29	1,237,911	28	1,150,831	27
	其他權益						
3410	國外營運機構財務報表換算之兌換差額	4,837	-	5,427	-	5,970	-
3420	透過其他綜合損益按公允價值衡量之金融資產未實現損益	( 153,664)	( 3)	-	-	-	-
3425	備供出售金融資產未實現損益	-	-	( 141,918)	( 3)	( 238,374)	( 5)
3400	其他權益總計	( 148,827)	( 3)	( 136,491)	( 3)	( 232,404)	( 5)
31XX	本公司業主之權益總計	4,078,525	94	4,086,222	93	3,975,489	93
3XXX	權益總計	4,078,525	94	4,086,222	93	3,975,489	93
	負債與權益總計	\$ 4,335,956	100	\$ 4,392,711	100	\$ 4,282,829	100

後附之附註係本合併財務報告之一部分。

(請參閱勤業眾信聯合會計師事務所民國 107 年 5 月 11 日核閱報告)

董事長：楊碧琦



經理人：李新政



會計主管：周亭儀



合機電線電纜股份有限公司及子公司

合併損益表

民國 107 年及 106 年 1 月 1 日至 3 月 31 日

(僅經核閱，未依一般公認審計準則查核)

單位：新台幣仟元，惟  
每股盈餘為元

代 碼		107年1月1日至3月31日		106年1月1日至3月31日	
		金 額	%	金 額	%
4000	營業收入 (附註三、二三、二七、三十及三七)	\$ 413,318	100	\$ 382,845	100
5000	營業成本 (附註十四、二四、二七及三十)	<u>392,340</u>	<u>95</u>	<u>365,496</u>	<u>96</u>
5900	營業毛利	<u>20,978</u>	<u>5</u>	<u>17,349</u>	<u>4</u>
	營業費用 (附註三、二四、二七及三十)				
6100	推銷費用	12,490	3	12,184	3
6200	管理費用	8,638	2	9,099	2
6300	研究發展費用	<u>1,813</u>	<u>-</u>	<u>2,187</u>	<u>1</u>
6000	營業費用合計	<u>22,941</u>	<u>5</u>	<u>23,470</u>	<u>6</u>
6900	營業損失	( <u>1,963</u> )	<u>-</u>	( <u>6,121</u> )	( <u>2</u> )
	營業外收入及支出 (附註三、十六及二四)				
7010	其他收入	2,305	-	1,211	-
7020	其他利益及損失	285	-	( 1,268)	-
7050	財務成本	( 10)	-	( 10)	-
7060	採用權益法之關聯企業 損益份額	( <u>531</u> )	<u>-</u>	( <u>261</u> )	<u>-</u>
7000	營業外收入及支出 合計	<u>2,049</u>	<u>-</u>	( <u>328</u> )	<u>-</u>
7900	稅前淨利 (損)	86	-	( 6,449)	( 2)
7950	所得稅 (利益) 費用 (附註二五)	( <u>9,721</u> )	( <u>2</u> )	<u>584</u>	<u>-</u>
8200	本期淨利 (損)	<u>9,807</u>	<u>2</u>	( <u>7,033</u> )	( <u>2</u> )

(接次頁)

(承前頁)

代 碼		107年1月1日至3月31日		106年1月1日至3月31日	
		金 額	%	金 額	%
	其他綜合損益 (附註三)				
8310	不重分類至損益之項目				
8316	透過其他綜合損益 按公允價值衡量 之權益工具投資 未實現評價損益	(\$ 16,914)	( 4)	\$ -	-
		( 16,914)	( 4)	-	-
8360	後續可能重分類至損益 之項目				
8361	國外營運機構財務 報表換算之兌換 差額	( 590)	-	( 1,718)	( 1)
8362	備供出售金融資產 未實現評價損益	-	-	10,545	3
		( 590)	-	8,827	2
8300	其他綜合損益 (稅後 淨額) 合計	( 17,504)	( 4)	8,827	2
8500	本期綜合損益總額	(\$ 7,697)	( 2)	\$ 1,794	-
	淨利 (損) 歸屬於：				
8610	本公司業主	\$ 9,807	2	(\$ 7,033)	( 2)
8620	非控制權益	-	-	-	-
8600		\$ 9,807	2	(\$ 7,033)	( 2)
	綜合損益總額歸屬於：				
8710	本公司業主	(\$ 7,697)	( 2)	\$ 1,794	-
8720	非控制權益	-	-	-	-
8700		(\$ 7,697)	( 2)	\$ 1,794	-
	每股盈餘 (附註二六)				
9710	基 本	\$ 0.04		(\$ 0.03)	
9810	稀 釋	\$ 0.04		(\$ 0.03)	

後附之附註係本合併財務報告之一部分。

(請參閱勤業眾信聯合會計師事務所民國 107 年 5 月 11 日核閱報告)

董事長：楊碧綺




經理人：李新政



會計主管：周亭儀





合機電院權和制新國公司

民國 107 年 3 月 31 日  
( 僅經核閱，未經查核 )

單位：係新台幣千元

代碼	說明	股本	實收資本	法定盈餘公積	特別盈餘公積	盈餘未分配盈餘	其他權益			透過其他綜合損益按公允價值衡量之金融資產未實現損益	權益總額
							國外營運機構財務報表換算之兌換差額	備供出售金融資產未實現損益	其他		
A1	106 年 1 月 1 日餘額	\$ 2,408,647	\$ 648,415	\$ 287,494	\$ 260,007	\$ 610,363	\$ 7,688	(\$ 248,919)	-	\$ 3,973,695	
D1	106 年 1 月 1 日至 3 月 31 日淨損	-	-	-	-	( 7,033 )	-	-	-	( 7,033 )	
D3	106 年 1 月 1 日至 3 月 31 日稅後其他綜合損益	-	-	-	-	-	( 1,718 )	10,545	-	8,827	
D5	106 年 1 月 1 日至 3 月 31 日綜合損益總額	-	-	-	-	( 7,033 )	( 1,718 )	10,545	-	1,794	
Z1	106 年 3 月 31 日餘額	\$ 2,408,647	\$ 648,415	\$ 287,494	\$ 260,007	\$ 603,330	\$ 5,970	(\$ 238,374)	-	\$ 3,975,489	
A1	107 年 1 月 1 日餘額	\$ 2,408,647	\$ 576,155	\$ 292,863	\$ 241,231	\$ 703,817	\$ 5,427	(\$ 141,918)	\$ -	\$ 4,086,222	
A3	追溯適用及追溯重編之影響數	-	-	-	-	( 6,221 )	-	141,918	( 135,697 )	-	
A5	107 年 1 月 1 日調整後餘額	2,408,647	576,155	292,863	241,231	697,596	5,427	-	( 135,697 )	4,086,222	
D1	107 年 1 月 1 日至 3 月 31 日淨利	-	-	-	-	9,807	-	-	-	9,807	
D3	107 年 1 月 1 日至 3 月 31 日稅後其他綜合損益	-	-	-	-	-	( 590 )	-	( 16,914 )	( 17,504 )	
D5	107 年 1 月 1 日至 3 月 31 日綜合損益總額	-	-	-	-	9,807	( 590 )	-	( 16,914 )	( 7,697 )	
Q1	處分透過其他綜合損益按公允價值衡量之權益工具	-	-	-	-	1,053	-	-	( 1,053 )	-	
Z1	107 年 3 月 31 日餘額	\$ 2,408,647	\$ 576,155	\$ 292,863	\$ 241,231	\$ 708,456	\$ 4,837	\$ -	(\$ 153,664)	\$ 4,078,525	

後附之附註係本財務報告之一部分。

( 請參閱勤業眾信聯合會計師事務所民國 107 年 5 月 11 日核閱報告 )



董事長：楊碧綺

經理人：李新政

會計主管：周亭儀





合機電線電纜股份有限公司及子公司

合併現金流量表

民國 107 年及 106 年 1 月 1 日至 3 月 31 日

(僅經核閱，未依一般公認審計準則查核)

單位：新台幣仟元

代 碼		107年1月1日 至3月31日	106年1月1日 至3月31日
	營業活動之現金流量		
A10000	本期稅前淨利(損)	\$ 86	(\$ 6,449)
A20010	收益費損項目		
A20100	折舊費用	25,898	25,666
A20200	攤銷費用	16	16
A20300	預期信用減損迴轉利益	( 933)	-
A20300	呆帳迴轉利益	-	( 1,137)
A20400	透過損益按公允價值衡量之金融資產淨利益	( 495)	-
A20900	財務成本	10	10
A21200	利息收入	( 1,226)	( 864)
A22300	採用權益法之關聯企業損益份額	531	261
A23700	存貨跌價損失	5,000	4,000
A24100	未實現外幣兌換損失	643	457
A30000	營業資產及負債之淨變動數		
A31130	應收票據	( 6,689)	71,063
A31150	應收帳款	99,687	26,100
A31170	應收建造合約款	2,067	( 8)
A31180	其他應收款	( 388)	( 3,677)
A31200	存 貨	( 48,190)	( 101,495)
A31240	其他流動資產	7,619	( 3,128)
A32130	應付票據	( 4,615)	( 1,052)
A32150	應付帳款	( 16,979)	62,158
A32170	應付建造合約款	( 21)	( 1,250)
A32180	其他應付款	( 14,426)	( 5,509)
A32230	其他流動負債	( 4,685)	4,536
A32990	其他非流動負債	3	5
A33000	營運產生之現金	42,913	69,703
A33300	支付之利息	( 10)	( 10)
A33500	支付之所得稅	( 17)	( 9)
AAAA	營業活動之淨現金流入	<u>42,886</u>	<u>69,684</u>

(接次頁)

(承前頁)

代 碼		107年1月1日 至3月31日	106年1月1日 至3月31日
	投資活動之現金流量		
B00010	取得透過其他綜合損益按公允價值 衡量之金融資產	(\$ 19,773)	\$ -
B00020	處分透過其他綜合損益按公允價值 衡量之金融資產	6,637	-
B00300	取得備供出售金融資產	-	( 16,746)
B00600	取得無活絡市場之債務工具投資	-	( 30,000)
B00700	處分無活絡市場之債務工具投資價 款	-	35,000
B02700	取得不動產、廠房及設備	( 9,698)	( 4,955)
B03700	存出保證金增加	( 7,258)	( 2,009)
B03800	存出保證金減少	2,581	3,077
B07100	預付設備款增加	-	( 3,125)
B07500	收取之利息	1,043	700
BBBB	投資活動之淨現金流出	( 26,468)	( 18,058)
	籌資活動之現金流量		
C03000	收取存入保證金	138	-
C03100	存入保證金返還	( 140)	-
CCCC	籌資活動之淨現金流出	( 2)	-
DDDD	匯率變動對現金及約當現金之影響	( 90)	( 284)
EEEE	本期現金及約當現金淨增加數	16,326	51,342
E00100	期初現金及約當現金餘額	883,531	825,921
E00200	期末現金及約當現金餘額	\$ 899,857	\$ 877,263

後附之附註係本合併財務報告之一部分。

(請參閱勤業眾信聯合會計師事務所民國 107 年 5 月 11 日核閱報告)

董事長：楊碧綺



經理人：李新政



會計主管：周亭儀

合機電線電纜股份有限公司及子公司

合併財務報表附註

民國 107 年及 106 年 1 月 1 日至 3 月 31 日

(僅經核閱，未依一般公認審計準則查核)

(除另註明外，金額以新台幣仟元為單位)

一、公司沿革

合機電線電纜股份有限公司(以下稱「本公司」)係於 78 年 3 月設立於臺北市之股份有限公司，工廠設於桃園縣觀音鄉，從事銅、塑膠等買賣；電線、電纜製造、買賣及安裝工程；並經營前述相關業務之進出口貿易。

本公司股票自 89 年 9 月起在臺灣證券交易所上市買賣。

本合併財務報表係以本公司之功能性貨幣新台幣表達。

二、通過財務報告之日期及程序

本合併財務報告於 107 年 5 月 11 日經董事會通過。

三、新發布及修訂準則及解釋之適用

- (一) 首次適用修正後之證券發行人財務報告編製準則及金融監督管理委員會(以下稱「金管會」)認可並發布生效之國際財務報導準則(IFRS)、國際會計準則(IAS)、解釋(IFRIC)及解釋公告(SIC)(以下稱「IFRSs」)

除下列說明外，適用修正後之證券發行人財務報告編製準則及金管會認可並發布生效之 IFRSs 將不致造成合併公司會計政策之重大變動：

1. IFRS 9「金融工具」及相關修正

IFRS 9「金融工具」取代 IAS 39「金融工具：認列與衡量」，並配套修正 IFRS 7「金融工具：揭露」等其他準則。IFRS 9 之新規定涵蓋金融資產之分類、衡量與減損及一般避險會計，相關會計政策請參閱附註四。

## 金融資產之認列、衡量與減損

合併公司依據 107 年 1 月 1 日所存在之事實及情況，於該日評估已存在金融資產之分類予以追溯調整，並選擇不予重編比較期間。於 107 年 1 月 1 日，各類別金融資產依 IAS 39 及 IFRS 9 所決定之衡量種類及帳面金額及其變動情形彙總如下：

金融資產類別	衡 量 種 類		帳 面 金 額		說 明
	IAS 39	IFRS 9	IAS 39	IFRS 9	
現金及約當現金	放款及應收款	按攤銷後成本衡量	\$ 883,531	\$ 883,531	
黃金存摺	備供出售金融資產	強制透過損益按公允價值衡量	121,770	121,770	(1)
股票投資	備供出售金融資產	透過其他綜合損益按公允價值衡量之權益工具投資	594,662	594,662	(2)
原始到期日超過 3 個月之定期存款	放款及應收款	按攤銷後成本衡量	77,725	77,725	(3)
應收票據、應收帳款及其他應收款	放款及應收款	按攤銷後成本衡量	496,615	496,615	(4)
存出保證金	放款及應收款	按攤銷後成本衡量	7,439	7,439	

	107年1月1日	重 分 類 再 衡 量		107年1月1日	107年1月1日	107年1月1日	說 明
	帳 面 金 額 (IAS 39)			帳 面 金 額 (IFRS 9)	保 留 盈 餘 影 響 數	其 他 權 益 影 響 數	
透過損益按公允價值衡量之金融資產	\$ -						
加：自備供出售 (IAS 39) 重分類		\$ 121,770	\$ -	121,770	( 32,975)	32,975	(1)
透過其他綜合損益按公允價值衡量之金融資產	-						
— 權益工具							
加：自備供出售金融資產 (IAS 39) 重分類		594,662	-	594,662	26,754	( 26,754)	(2)
		716,432	-	716,432	( 6,221)	6,221	
按攤銷後成本衡量之金融資產	-						
加：自放款及應收款 (IAS 39) 重分類		1,465,310	-	1,465,310	-	-	(3)、(4)
		1,465,310	-	1,465,310	-	-	
合 計	\$ -	\$ 2,181,742	\$ -	\$ 2,181,742	( \$ 6,221)	\$ 6,221	

- (1) 原依 IAS 39 分類為備供出售金融資產之黃金存摺，因其現金流量並非完全為支付本金及流通在外本金金額之利息，且非屬權益工具，故依 IFRS 9 強制分類為透過損益按公允價值衡量。因追溯適用，107 年 1 月 1 日之其他權益—透過其他綜合損益按公允價值衡量之金融資產未實現損益調整增加 32,975 仟元，保留盈餘調整減少 32,975 仟元。
- (2) 原依 IAS 39 分類為備供出售金融資產之股票投資，因非持有供交易，合併公司選擇全數依 IFRS 9 指定為透過其他綜合損益按公允價值衡量，並將相關其他權益—備供出售金

融資產未實現損益(141,918)仟元重分類為其他權益－透過其他綜合損益按公允價值衡量之金融資產未實現損益。

合併公司原依 IAS 39 已認列備供出售之股票投資減損損失並累積於保留盈餘。因該等股票依 IFRS 9 指定為透過其他綜合損益按公允價值衡量而不再評估減損，因而 107 年 1 月 1 日之其他權益－透過其他綜合損益按公允價值衡量之金融資產未實現損益之帳面金額調整減少 26,754 仟元，保留盈餘調整增加 26,754 仟元。

(3) 原依 IAS 39 分類為無活絡市場之債務工具投資並按攤銷後成本衡量之債券投資，其原始認列時之合約現金流量完全為支付本金及流通在外本金金額之利息，且依 107 年 1 月 1 日所存在之事實及情況評估經營模式係收取合約現金流量，依 IFRS 9 分類為按攤銷後成本衡量，並評估預期信用損失，因追溯適用，107 年 1 月 1 日尚無調整備抵損失及保留盈餘之情形。

(4) 應收票據、應收帳款及其他應收款原依 IAS 39 分類為放款及應收款，依 IFRS 9 則分類為以攤銷後成本衡量之金融資產，並評估預期信用損失。因追溯適用，107 年 1 月 1 日尚無調整備抵損失及保留盈餘之情形。

## 2. IFRS 15「客戶合約之收入」及相關修正

IFRS 15 係規範來自客戶合約之收入認列原則，該準則將取代 IAS 18「收入」、IAS 11「建造合約」及相關解釋。相關會計政策請參閱附註四。

合併公司與客戶簽訂之材料及工程合約，所承諾之各項商品或勞務皆有單獨售價，惟合併公司主要係提供重大服務將所有商品或勞務整合為一項電線電纜銷售合約，依 IFRS 15 判斷該客戶合約僅有一項履約義務。

因此，合併公司適用 IFRS 15「客戶合約之收入」及相關修正之規定後，尚無重大差異。

(二) IASB 已發布但尚未經金管會認可並發布生效之 IFRSs

新發布 / 修正 / 修訂準則及解釋	IASB 發布之生效日(註1)
「2015-2017 週期之年度改善」	2019 年 1 月 1 日
IFRS 9 之修正「具負補償之提前還款特性」	2019 年 1 月 1 日 (註2)
IFRS 10 及 IAS 28 之修正「投資者與其關聯企業或合資間之資產出售或投入」	未定
IFRS 16「租賃」	2019 年 1 月 1 日 (註3)
IFRS 17「保險合約」	2021 年 1 月 1 日
IAS 19 之修正「計畫修正、縮減或清償」	2019 年 1 月 1 日 (註4)
IAS 28 之修正「對關聯企業及合資之長期權益」	2019 年 1 月 1 日
IFRIC 23「所得稅之不確定性之處理」	2019 年 1 月 1 日

註 1：除另註明外，上述新發布 / 修正 / 修訂準則或解釋係於各該日期以後開始之年度期間生效。

註 2：金管會允許合併公司得選擇提前於 107 年 1 月 1 日適用此項修正。

註 3：金管會於 106 年 12 月 19 日宣布我國企業應自 108 年 1 月 1 日適用 IFRS 16。

註 4：2019 年 1 月 1 日以後發生之計畫修正、縮減或清償適用此項修正。

1. IFRS 16「租賃」

IFRS 16 係規範租賃之會計處理，該準則將取代 IAS 17「租賃」及相關解釋。

於適用 IFRS 16 時，若合併公司為承租人，除低價值標的資產租賃及短期租賃得選擇採用類似 IAS 17 之營業租賃處理外，其他租賃皆應於合併資產負債表上認列使用權資產及租賃負債。合併綜合損益表應分別表達使用權資產之折舊費用及租賃負債按有效利息法所產生之利息費用。在合併現金流量表中，償付租賃負債之本金金額表達為籌資活動，支付利息部分則列為營業活動。

對於合併公司為出租人之會計處理預計無重大影響。

IFRS 16 生效時，合併公司得選擇追溯適用至比較期間或將首次適用之累積影響數認列於首次適用日。

## 2. IFRIC 23 「所得稅之不確定性之處理」

IFRIC 23 釐清當所得稅處理存在不確定性時，合併公司須假設稅務主管機關將可取具所有相關資料進行審查，若判斷其申報之所得稅處理很有可能被稅務主管機關接受，合併公司對於課稅所得、課稅基礎、未使用課稅損失、未使用課稅抵減及稅率之決定必須與申報所得稅時所採用之所得稅處理一致。若稅務主管機關並非很有可能接受申報之所得稅處理，合併公司須採最可能金額或預期值（應採兩者中較能預測不確定性最終結果之方法）評估。若事實及情況改變，合併公司須重評估其判斷與估計。

合併公司得在不使用後見之明之前提下追溯適用 IFRIC 23 並重編比較期間資訊，或將首次適用之累積影響數認列於首次適用日。

除上述影響外，截至本合併財務報告通過發布日止，合併公司仍持續評估其他準則、解釋之修正對財務狀況與財務績效之影響，相關影響待評估完成時予以揭露。

## 四、重大會計政策之彙總說明

### (一) 遵循聲明

本合併財務報告係依照證券發行人財務報告編製準則及經金管會認可並發布生效之 IAS 34「期中財務報導」編製。本合併財務報告並未包含整份年度財務報告所規定之所有 IFRSs 揭露資訊。

### (二) 編製基礎

除按公允價值衡量之金融工具及按確定福利義務現值減除計畫資產公允價值認列之淨確定福利負債外，本合併財務報告係依歷史成本基礎編製。

公允價值衡量依照相關輸入值之可觀察程度及重要性分為第 1 等級至第 3 等級：

1. 第 1 等級輸入值：係指於衡量日可取得之相同資產或負債於活絡市場之報價（未經調整）。

2. 第 2 等級輸入值：係指除第 1 等級之報價外，資產或負債直接（亦即價格）或間接（亦即由價格推導而得）之可觀察輸入值。
3. 第 3 等級輸入值：係指資產或負債之不可觀察之輸入值。

### (三) 合併基礎

子公司明細、持股比率及營業項目，參閱附註十五及附表二。

### (四) 其他重大會計政策

除金融工具及收入認列相關會計政策及下列說明外，請參閱 106 年度合併財務報告之重大會計政策彙總說明。

#### 1. 金融工具

金融資產與金融負債於合併公司成為該工具合約條款之一方時認列於合併資產負債表。

原始認列金融資產與金融負債時，若金融資產或金融負債非屬透過損益按公允價值衡量者，係按公允價值加計直接可歸屬於取得或發行金融資產或金融負債之交易成本衡量。直接可歸屬於取得或發行透過損益按公允價值衡量之金融資產或金融負債之交易成本，則立即認列為損益。

#### (1) 金融資產

金融資產之慣例交易係採交易日會計認列及除列。

#### A. 衡量種類

##### 107 年

合併公司所持有之金融資產種類為透過損益按公允價值衡量之金融資產、按攤銷後成本衡量之金融資產與透過其他綜合損益按公允價值衡量之權益工具投資。

#### a. 透過損益按公允價值衡量之金融資產

透過損益按公允價值衡量之金融資產係強制透過損益按公允價值衡量之金融資產。強制透過損益按公允價值衡量之金融資產包括合併公司未指定透過其他綜合損益按公允價值衡量之權益工具投資，及不符合分類為按攤銷後成本衡量或透過其他綜合損益按公允價值衡量之債務工具投資。



透過損益按公允價值衡量之金融資產係按公允價值衡量，其再衡量產生之利益或損失（不包含該金融資產所產生之任何股利或利息）係認列於損益。公允價值之決定方式請參閱附註二九。

b. 按攤銷後成本衡量之金融資產

合併公司投資金融資產若同時符合下列兩條件，則分類為按攤銷後成本衡量之金融資產：

- (a) 係於某經營模式下持有，該模式之目的係持有金融資產以收取合約現金流量；及
- (b) 合約條款產生特定日期之現金流量，該等現金流量完全為支付本金及流通在外本金金額之利息。

按攤銷後成本衡量之金融資產（包括現金及約當現金、按攤銷後成本衡量之應收帳款、應收票據、應收建造合約款、其他應收款與存出保證金）於原始認列後，係以有效利息法決定之總帳面金額減除任何減損損失之攤銷後成本衡量，任何外幣兌換損益則認列於損益。

除下列兩種情況外，利息收入係以有效利率乘以金融資產總帳面金額計算：

- (a) 購入或創始之信用減損金融資產，利息收入係以信用調整後有效利率乘以金融資產攤銷後成本計算。
- (b) 非屬購入或創始之信用減損，但後續變成信用減損之金融資產，利息收入係以有效利率乘以金融資產攤銷後成本計算。

約當現金包括自取得日起3個月內、高度流動性、可隨時轉換成定額現金且價值變動風險甚小之定期存款，係用於滿足短期現金承諾。

c. 透過其他綜合損益按公允價值衡量之權益工具投資

合併公司於原始認列時，可作一不可撤銷之選擇，將非持有供交易且非企業合併收購者所認列或有對價之權益工具投資，指定透過其他綜合損益按公允價值衡量。

透過其他綜合損益按公允價值衡量之權益工具投資係按公允價值衡量，後續公允價值變動列報於其他綜合損益，並累計於其他權益中。於投資處分時，累積損益直接移轉至保留盈餘，並不重分類為損益。

透過其他綜合損益按公允價值衡量之權益工具投資之股利於合併公司收款之權利確立時認列於損益中，除非該股利明顯代表部分投資成本之回收。

106 年

合併公司所持有之金融資產種類為備供出售金融資產與放款及應收款。

a. 備供出售金融資產

備供出售金融資產係非衍生金融資產被指定為備供出售，或未被分類為放款及應收款、持有至到期日投資或透過損益按公允價值衡量之金融資產。

備供出售金融資產係按公允價值衡量，備供出售貨幣性金融資產帳面金額之變動中屬外幣兌換損益與以有效利息法計算之利息收入，以及備供出售權益投資之股利，係認列於損益。其餘備供出售金融資產帳面金額之變動係認列於其他綜合損益，於投資處分或確定減損時重分類為損益。

備供出售權益投資之股利於合併公司收款之權利確立時認列。

b. 放款及應收款

放款及應收款（包括應收帳款、現金及約當現金與無活絡市場之債務工具投資）係採用有效利息法按

攤銷後成本減除減損損失後之金額衡量，惟短期應收帳款之利息認列不具重大性之情況除外。

約當現金包括自取得日起 3 個月內、高度流動性、可隨時轉換成定額現金且價值變動風險甚小之定期存款，係用於滿足短期現金承諾。

## B. 金融資產之減損

### 107 年

合併公司於每一資產負債表日按預期信用損失評估按攤銷後成本衡量之金融資產（含應收帳款）之減損損失。

應收帳款按存續期間預期信用損失認列備抵損失。其他金融資產係先評估自原始認列後信用風險是否顯著增加，若未顯著增加，則按 12 個月預期信用損失認列備抵損失，若已顯著增加，則按存續期間預期信用損失認列備抵損失。

預期信用損失係以發生違約之風險作為權重之加權平均信用損失。12 個月預期信用損失係代表金融工具於報導日後 12 個月內可能違約事項所產生之預期信用損失，存續期間預期信用損失則代表金融工具於預期存續期間所有可能違約事項產生之預期信用損失。

所有金融資產之減損損失係藉由備抵帳戶調降其帳面金額。

### 106 年

除透過損益按公允價值衡量之金融資產外，合併公司係於每一資產負債表日評估其他金融資產是否有減損客觀證據，當有客觀證據顯示，因金融資產原始認列後發生之單一或多項事項，致使金融資產之估計未來現金流量受損失者，該金融資產即已發生減損。

按攤銷後成本列報之金融資產，如應收帳款，該資產若經個別評估未有客觀減損證據，另再集體評估減

損。應收款集體存在之客觀減損證據可能包含合併公司過去收款經驗、集體超過平均授信期間 90 天之延遲付款增加情況，以及與應收款拖欠有關之可觀察全國性或區域性經濟情勢變化。

按攤銷後成本列報之金融資產之減損損失金額係該資產帳面金額與估計未來現金流量按該金融資產原始有效利率折現之現值間之差額。

按攤銷後成本列報之金融資產於後續期間減損損失金額減少，且經客觀判斷該減少與認列減損後發生之事項有關，則先前認列之減損損失直接或藉由調整備抵帳戶予以迴轉認列於損益，惟該迴轉不得使金融資產帳面金額超過若未認列減損情況下於迴轉日應有之攤銷後成本。

當備供出售權益投資之公允價值低於成本且發生大幅或持久性下跌時，係為客觀減損證據。

其他金融資產客觀減損證據包含發行人或債務人之重大財務困難、違約（例如利息或本金支付之延滯或不償付）、債務人將進入破產或其他財務重整之可能性大增或由於財務困難而使金融資產之活絡市場消失。

當備供出售金融資產發生減損時，原先已認列於其他綜合損益之累計損失金額將重分類至損益。

備供出售權益工具投資已認列於損益之減損損失不得透過損益迴轉。任何認列減損損失後之公允價值回升金額係認列於其他綜合損益。備供出售債務工具之公允價值若於後續期間增加，而該增加能客觀地連結至減損損失認列於損益後發生之事項，則減損損失予以迴轉並認列於損益。

所有金融資產之減損損失係直接自金融資產之帳面金額中扣除，惟應收帳款係藉由備抵帳戶調降其帳面金額。當判斷應收帳款無法收回時，係沖銷備抵帳戶。原

先已沖銷而後續收回之款項則貸記備抵帳戶。除因應收帳款無法收回而沖銷備抵帳戶外，備抵帳戶帳面金額之變動認列於損益。

### C. 金融資產之除列

合併公司僅於對來自金融資產現金流量之合約權利失效，或已移轉金融資產且該資產所有權之幾乎所有風險及報酬已移轉予其他企業時，始將金融資產除列。

於 106 年（含）以前，於一金融資產整體除列時，其帳面金額與所收取對價加計已認列於其他綜合損益之任何累計利益或損失之總和間之差額係認列於損益。自 107 年起，於一按攤銷後成本衡量之金融資產整體除列時，其帳面金額與所收取對價間之差額係認列於損益。於一透過其他綜合損益按公允價值衡量之權益工具投資整體除列時，累積損益直接移轉至保留盈餘，並不重分類為損益。

### (2) 權益工具

合併公司發行之債務及權益工具係依據合約協議之實質與金融負債及權益工具之定義分類為金融負債或權益。

合併公司發行之權益工具係以取得之價款扣除直接發行成本後之金額認列。

再取回本公司本身之權益工具係於權益項下認列與減除。購買、出售、發行或註銷本公司本身之權益工具不認列於損益。

### (3) 金融負債

#### A. 後續衡量

所有金融負債係以有效利息法按攤銷後成本衡量。

#### B. 金融負債之除列

除列金融負債時，其帳面金額與所支付對價（包含任何所移轉之非現金資產或承擔之負債）間之差額認列為損益。

## 2. 收入認列

### 107年

合併公司於客戶合約辨認履約義務後，將交易價格分攤至各履約義務，並於滿足各履約義務時認列收入。

#### 商品銷售收入

商品銷貨收入來自電線電纜等產品之銷售。由於電線電纜等產品依約定條件分別於運抵客戶指定地點或安裝查驗完成時，客戶對商品已有訂定價格與使用之權利且負有再銷售之主要責任，並承擔商品陳舊過時風險，合併公司係於各該時點認列收入及應收帳款。

### 106年

收入係按已收或應收對價之公允價值衡量，並扣除估計之客戶退貨、折扣及其他類似之折讓。銷貨退回係依據以往經驗及其他攸關因素合理估計未來之退貨金額提列。

#### (1) 商品之銷售

銷售商品係於下列條件完全滿足時認列收入：

- A. 合併公司已將商品所有權之重大風險及報酬移轉予買方；
- B. 合併公司對於已經出售之商品既不持續參與管理，亦未維持有效控制；
- C. 收入金額能可靠衡量；
- D. 與交易有關之經濟效益很有可能流入合併公司；及
- E. 與交易有關之已發生或將發生之成本能可靠衡量。

#### (2) 勞務之提供

勞務收入係於勞務提供時予以認列。

依合約提供勞務所產生之收入，係按合約完成程度予以認列。合約完成程度係採用下列方式決定：

- A. 裝收入係按安裝完成金額占合約總金額認列。
- B. 連工帶料合約之收入係依當期出貨數量占合約總數比例認列。

### (3) 股利收入及利息收入

投資所產生之股利收入係於股東收款之權利確立時認列，惟前提係與交易有關之經濟效益很有可能流入合併公司，且收入金額能可靠衡量。

金融資產之利息收入係於經濟效益很有可能流入合併公司，且收入金額能可靠衡量時認列。利息收入係依時間之經過按流通在外本金與所適用之有效利率採應計基礎認列。

### 3. 確定福利退職後福利

期中期間之退休金成本係採用前一年度結束日依精算決定之退休金成本率，以年初至當期末為基礎計算，並針對本期之重大市場波動，及重大計畫修正、清償或其他重大一次性事項加以調整。

### 4. 所得稅

所得稅費用係當期所得稅及遞延所得稅之總和。期中期間之所得稅係以年度為基礎進行評估，以預期年度總盈餘所適用之稅率，就期中稅前利益予以計算。期中期間因稅法修正發生之稅率變動影響係與產生租稅後果之交易本身會計處理原則一致，於發生當期一次認列於損益、其他綜合損益或直接計入權益。

## 五、重大會計判斷、估計及假設不確定性之主要來源

請參閱 106 年度合併財務報告之重大會計判斷、估計及假設不確定性主要來源說明。

## 六、現金及約當現金

	107年3月31日	106年12月31日	106年3月31日
庫存現金及週轉金	\$ 146	\$ 145	\$ 145
銀行支票及活期存款	116,536	174,618	165,117
約當現金			
原始到期日在 3 個月以			
內之銀行定期存款	<u>783,175</u>	<u>708,768</u>	<u>712,001</u>
	<u>\$ 899,857</u>	<u>\$ 883,531</u>	<u>\$ 877,263</u>

銀行存款於資產負債表日之市場利率區間如下：

	107年3月31日	106年12月31日	106年3月31日
銀行存款	0%~1.98%	0%~1.31%	0%~0.72%

七、透過損益按公允價值衡量之金融工具

107年3月31日

金融資產—流動

強制透過損益按公允價值衡量

非衍生金融資產—黃金存摺

\$ 122,265

八、透過其他綜合損益按公允價值衡量之金融資產

透過其他綜合損益按公允價值衡量之權益工具投資

107年3月31日

流 動

國內投資

上市（櫃）股票

鉅祥企業股份有限公司普通股	\$ 14,379
新至陞科技股份有限公司普通股	16,872
合作金庫金融控股股份有限公司普通股	49,311
致新科技股份有限公司普通股	9,288
鑫禾科技股份有限公司普通股	9,527
居易科技股份有限公司普通股	6,636
台灣福興工業股份有限公司普通股	2,066
兆豐金融控股股份有限公司普通股	3,780
台達電子工業股份有限公司普通股	7,830
小 計	<u>\$ 119,689</u>

非 流 動

國內投資

上市（櫃）及興櫃股票

洋華光電股份有限公司普通股	\$ 229,281
富致科技股份有限公司普通股	27,519

未上市（櫃）股票

嵩益實業股份有限公司普通股	94,891
邦凱工業股份有限公司普通股	30,811
華矽半導體股份有限公司普通股	5,726
雅士晶業股份有限公司普通股	50,675
世豐電力股份有限公司普通股	15,618
壹柒聯合貿易股份有限公司普通股	300
東博資本創業投資股份有限公司特別股	16,374
	<u>\$ 471,195</u>



合併公司依中長期策略目的投資上市（櫃）及興櫃普通股股票及未上市（櫃）普通股股票暨特別股，並預期透過長期投資獲利。合併公司管理階層認為若將該等投資之短期公允價值波動列入損益，與前述中長期投資規劃並不一致，因此選擇指定該等投資為透過其他綜合損益按公允價值衡量。該等投資原依 IAS 39 係分類為備供出售金融資產，其重分類及 106 年資訊，請參閱附註三及附註十。

於 107 年 2 月，合併公司調整投資部位以分散風險，而按公允價值 6,637 仟元出售豐興鋼鐵股份有限公司普通股，相關其他權益—透過其他綜合損益按公允價值衡量之金融資產未實現損益 1,053 仟元則轉入保留盈餘。

#### 九、按攤銷後成本衡量之金融資產

107年3月31日

##### 流 動

##### 國內投資

原始到期日超過3個月之定期存款

\$ 77,135

(一) 截至 107 年 3 月 31 日止，原始到期日超過 3 個月之定期存款市場利率區間為年利率 0.46%~1.68%。此類存款原依 IAS 39 分類為無活絡市場之債務工具投資，其重分類及 106 年資訊，請參閱附註三及附註十一。

(二) 按攤銷後成本衡量之金融資產質押之資訊，參閱附註三一。

#### 十、備供出售金融資產

	106年12月31日	106年3月31日
<u>流 動</u>		
國內投資		
黃金存摺	\$ 121,770	\$ 119,295
上市（櫃）股票	<u>103,065</u>	<u>21,350</u>
	<u>\$ 224,835</u>	<u>\$ 140,645</u>
<u>非 流 動</u>		
國內投資		
上市（櫃）及興櫃股票	\$ 261,516	\$ 178,403
未上市（櫃）股票	222,861	236,512
特別股	<u>7,220</u>	<u>10,260</u>
	<u>\$ 491,597</u>	<u>\$ 425,175</u>

十一、無活絡市場之債務工具投資

	<u>106年12月31日</u>	<u>106年3月31日</u>
流動		
原始到期日超過3個月之定期存款	\$ <u>77,725</u>	\$ <u>57,500</u>
非流動		
原始到期日超過3個月之定期存款	\$ <u>-</u>	\$ <u>641</u>

(一) 106年12月31日及3月31日止，原始到期日超過3個月之定期存款市場利率區間分別為年利率0.46%~1.68%及0.40%~1.30%。

(二) 無活絡市場之債務工具投資質押之資訊，參閱附註三一。

十二、應收票據、應收帳款及其他應收款

	<u>107年3月31日</u>	<u>106年12月31日</u>	<u>106年3月31日</u>
<u>應收票據</u>			
按攤銷後成本衡量			
總帳面金額—因營業而發生	\$ 34,592	\$ 27,903	\$ 24,061
減：備抵損失	( <u>456</u> )	( <u>399</u> )	( <u>346</u> )
	<u>\$ 34,136</u>	<u>\$ 27,504</u>	<u>\$ 23,715</u>
<u>應收帳款</u>			
按攤銷後成本衡量			
總帳面金額	\$ 371,864	\$ 471,605	\$ 518,552
減：備抵損失	( <u>3,724</u> )	( <u>4,714</u> )	( <u>5,227</u> )
	<u>\$ 368,140</u>	<u>\$ 466,891</u>	<u>\$ 513,325</u>
<u>其他應收款</u>			
應收退稅款	\$ -	\$ 671	\$ 1,252
應收收益及進貨價差等	<u>2,773</u>	<u>1,549</u>	<u>3,426</u>
	<u>\$ 2,773</u>	<u>\$ 2,220</u>	<u>\$ 4,678</u>

應收款項

107年1月1日至3月31日

為減輕信用風險，合併公司管理階層指派業務單位負責授信額度之決定、授信核准及其他監控程序以確保逾期應收款項之回收已採取適當行動。此外，合併公司於資產負債表日會逐一複核應收款項之可

回收金額以確保無法回收之應收款項已提列適當減損損失。據此，本公司管理階層認為合併公司之信用風險已顯著減少。

於資產負債表日帳齡已逾期者，因其由代銷廠商提供全額之擔保，故合併公司管理階層認為仍可回收其金額。

合併公司之客戶群除公家機關外，其餘客戶廣大且相互無關聯，故信用風險之集中度有限。

合併公司採用 IFRS 9 之簡化作法按存續期間預期信用損失認列應收款項之備抵損失。存續期間預期信用損失係使用準備矩陣計算，其考量客戶過去違約紀錄與現時財務狀況、產業經濟情勢，並同時考量 GDP 預測及產業展望。因合併公司之信用損失歷史經驗顯示，不同客戶群之損失型態並無顯著差異，因此準備矩陣未進一步區分客戶群，僅以應收款項逾期天數訂定預期信用損失率。

合併公司依準備矩陣衡量應收款項之備抵損失如下：

107 年 3 月 31 日

	未逾期	逾期 1~60 天	逾期 61~180 天	逾期超過 181 天	合計
預期信用損失率	1%	0%	0%	0%	-
總帳面金額	\$ 405,414	\$ -	\$ -	\$ 1,042	\$ 406,456
備抵損失(存續期間預期信用損失)	( <u>4,180</u> )	-	-	-	( <u>4,180</u> )
攤銷後成本	<u>\$ 401,234</u>	<u>\$ -</u>	<u>\$ -</u>	<u>\$ 1,042</u>	<u>\$ 402,276</u>

應收款項備抵損失之變動資訊如下：

	107年1月1日 至3月31日
期初餘額 (IFRS 9)	\$ 5,113
減：本期迴轉減損損失	( <u>933</u> )
期末餘額	<u>\$ 4,180</u>

106 年 1 月 1 日至 3 月 31 日

合併公司對商品銷售之授信期間除合約另有規定外，原則上為月結 30 至 90 天，於決定應收款項可回收性時，合併公司考量應收款項自原始授信日至資產負債表日信用品質之任何改變。由於歷史經驗顯示逾期超過 180 天之應收款項無法回收，合併公司對於帳齡超過 180 天之應收款項認列 100%備抵呆帳，對於帳齡在 180 天以下之應收款

項，其備抵呆帳係參考交易對方過去拖欠記錄及分析其目前財務狀況，以估計無法回收之金額。

於資產負債表日帳齡已逾期者，因其由代銷廠商提供全額之擔保，故合併公司管理階層認為仍可回收其金額。

合併公司之客戶群除公家機關外，其餘客戶廣大且相互無關聯，故信用風險之集中度有限。

應收款項之帳齡分析如下：

	106年12月31日	106年3月31日
未逾期	\$ 498,466	\$ 541,738
1~60天	-	-
61~180天	-	-
181天以上	1,042	875
合計	<u>\$ 499,508</u>	<u>\$ 542,613</u>

以上係以逾期天數為基準進行之帳齡分析。

應收款項之備抵呆帳變動資訊如下：

	個別評估 減損損失	群組評估 減損損失	合計
106年1月1日餘額	\$ -	\$ 6,710	\$ 6,710
減：本期迴轉呆帳費用	-	( 1,337)	( 1,137)
106年3月31日餘額	<u>\$ -</u>	<u>\$ 5,573</u>	<u>\$ 5,573</u>

### 十三、應收（付）建造合約款

	107年3月31日	106年12月31日	106年3月31日
<u>應收建造合約款</u>			
累計已發生成本及已認列利潤（減除已認列損失）	\$ 3,339	\$ 4,701	\$ 151
減：累計工程進度請款金額	( 2,158)	( 1,453)	-
應收建造合約款	<u>\$ 1,181</u>	<u>\$ 3,248</u>	<u>\$ 151</u>
<u>應付建造合約款</u>			
累計工程進度請款金額	\$ 102,996	\$ 102,996	\$ 98,429
減：累計已發生成本及已認列利潤（減除已認列損失）	( 93,162)	( 93,141)	( 88,305)
應付建造合約款	<u>\$ 9,834</u>	<u>\$ 9,855</u>	<u>\$ 10,124</u>
應付工程保留款（帳列應付帳款）	<u>\$ 56</u>	<u>\$ 56</u>	<u>\$ 56</u>

#### 十四、存 貨

	107年3月31日	106年12月31日	106年3月31日
製成品(含商品)	\$ 184,158	\$ 133,178	\$ 132,083
在製品	251,710	161,482	224,341
原物料	158,895	256,639	189,261
農產品	<u>2,572</u>	<u>2,846</u>	<u>2,675</u>
	<u>\$ 597,335</u>	<u>\$ 554,145</u>	<u>\$ 548,360</u>

107年及106年1月1日至3月31日與存貨相關之營業成本分別為390,095仟元及355,652仟元；營業成本包括存貨跌價損失5,000仟元及4,000仟元。

107年3月31日暨106年12月31日及3月31日止，預期超過12個月以後回收之存貨分別有55,082仟元、56,215仟元及59,087仟元。

#### 十五、子公司

##### 列入合併財務報告之子公司

本合併財務報告編製主體如下：

投資公司 名稱	子公司名稱	業務性質	所 持 股 權 百 分 比		
			107年 3月31日	106年 12月31日	106年 3月31日
本公司	合機貝里斯投資有限公司	投資業	100%	100%	100%
本公司	牧蟲園有機農場股份有限公司	農產品栽培批發業	100%	100%	100%

上述列入107及106年第1季合併財務報表之非重要子公司財務報表暨附註揭露之相關資訊，係未經會計師核閱，其107年及106年3月31日之資產總額分別為新台幣90,884仟元及46,148仟元，分別占合併資產總額2.10%及1.08%；107年及106年3月31日之負債總額分別為新台幣5,049仟元及3,308仟元，分別占合併負債總額1.96%及1.08%；107年及106年1月1日至3月31日之綜合損益分別為新台幣(1,093)仟元及(2,200)仟元，分別占合併綜合損益總額14.20%及(122.63%)。

## 十六、採用權益法之投資

### 投資關聯企業

	107年3月31日	106年12月31日	106年3月31日
個別不重大之關聯企業	<u>\$ 20,919</u>	<u>\$ 21,950</u>	<u>\$ 22,336</u>

上述 107 年及 106 年 3 月 31 日採用權益法之投資餘額分別為新台幣 20,919 仟元及 22,336 仟元，其 107 年及 106 年 1 月 1 日至 3 月 31 日採用權益法認列之關聯企業損益份額分別為新台幣(531)仟元及(261)仟元，係按被投資公司同期間未經會計師核閱之財務報告計算。

## 十七、不動產、廠房及設備

	自有土地	建築物	機器設備	什項設備	租賃改良	合計
<b>成 本</b>						
106年1月1日餘額	\$ 302,373	\$ 1,397,586	\$ 748,804	\$ 137,878	\$ -	\$ 2,586,641
增 添	-	832	409	578	666	2,485
處 分	-	( 2,065)	-	( 331)	-	( 2,396)
重分類	-	( 2,017)	-	-	2,017	-
106年3月31日餘額	<u>\$ 302,373</u>	<u>\$ 1,394,336</u>	<u>\$ 749,213</u>	<u>\$ 138,125</u>	<u>\$ 2,683</u>	<u>\$ 2,586,730</u>
<b>累計折舊及減損</b>						
106年1月1日餘額	\$ -	(\$ 533,403)	(\$ 564,988)	(\$ 87,066)	\$ -	(\$ 1,185,457)
處 分	-	2,065	-	331	-	2,396
重分類	-	460	-	-	( 460)	-
折舊費用	-	( 9,583)	( 11,270)	( 4,023)	( 20)	( 24,896)
106年3月31日餘額	<u>\$ -</u>	<u>(\$ 540,461)</u>	<u>(\$ 576,258)</u>	<u>(\$ 90,758)</u>	<u>(\$ 480)</u>	<u>(\$ 1,207,957)</u>
106年3月31日淨額	<u>\$ 302,373</u>	<u>\$ 853,875</u>	<u>\$ 172,955</u>	<u>\$ 47,367</u>	<u>\$ 2,203</u>	<u>\$ 1,378,773</u>
<b>成 本</b>						
107年1月1日餘額	\$ 326,749	\$ 1,405,653	\$ 700,858	\$ 139,413	\$ 2,683	\$ 2,575,356
增 添	-	480	-	-	-	480
處 分	-	( 1,556)	( 1,080)	( 337)	-	( 2,973)
移轉至投資性不動產	-	( 296)	-	-	-	( 296)
107年3月31日餘額	<u>\$ 326,749</u>	<u>\$ 1,404,281</u>	<u>\$ 699,778</u>	<u>\$ 139,076</u>	<u>\$ 2,683</u>	<u>\$ 2,572,567</u>
<b>累計折舊及減損</b>						
107年1月1日餘額	\$ -	(\$ 561,163)	(\$ 560,574)	(\$ 96,637)	(\$ 790)	(\$ 1,219,164)
處 分	-	1,556	1,080	337	-	2,973
移轉至投資性不動產	-	191	-	-	-	191
折舊費用	-	( 10,081)	( 10,985)	( 4,012)	( 103)	( 25,181)
107年3月31日餘額	<u>\$ -</u>	<u>(\$ 569,497)</u>	<u>(\$ 570,479)</u>	<u>(\$ 100,312)</u>	<u>(\$ 893)</u>	<u>(\$ 1,241,181)</u>
106年12月31日及 107年1月1日淨額	<u>\$ 326,749</u>	<u>\$ 844,490</u>	<u>\$ 140,284</u>	<u>\$ 42,776</u>	<u>\$ 1,893</u>	<u>\$ 1,356,192</u>
107年3月31日淨額	<u>\$ 326,749</u>	<u>\$ 834,784</u>	<u>\$ 129,299</u>	<u>\$ 38,764</u>	<u>\$ 1,790</u>	<u>\$ 1,331,386</u>

牧蟲園公司於 106 年 7 月購置坐落於花蓮瑞穗鄉奇美段之土地計 24,376 仟元，用途為有機農場使用，因屬農地，故暫以牧蟲園公司董事長李新政名義辦理登記，惟已就上述農地簽訂借名登記契約書，並

以牧蟲園公司為權利人設定他項權利證明書，約定牧蟲園公司擁有該土地之所有權。

合併公司之不動產、廠房及設備係以直線基礎按下列耐用年數計提折舊：

建築物	2至55年
機器設備	3至20年
什項設備	2至15年
租賃改良	3至10年

合併公司建築物之重大組成部分主要有主建物及消防給水工程等，並分別按其耐用年限50年及10年予以計提折舊。

合併公司設定質抵押作為借款擔保之不動產、廠房及設備金額，請參閱附註三一。

#### 十八、投資性不動產

	土	地	建	築	物	合	計
<u>成 本</u>							
106年1月1日餘額	\$ 130,168		\$ 95,757			\$ 225,925	
處 分	-		( 434)			( 434)	
106年3月31日餘額	<u>\$ 130,168</u>		<u>\$ 95,323</u>			<u>\$ 225,491</u>	
<u>累計折舊及減損</u>							
106年1月1日餘額	\$ -		(\$ 27,503)			(\$ 27,503)	
處 分	-		434			434	
折舊費用	-		( 770)			( 770)	
106年3月31日餘額	<u>\$ -</u>		<u>(\$ 27,839)</u>			<u>(\$ 27,839)</u>	
106年3月31日淨額	<u>\$ 130,168</u>		<u>\$ 67,484</u>			<u>\$ 197,652</u>	
<u>成 本</u>							
107年1月1日餘額	\$ 130,168		\$ 92,428			\$ 222,596	
處 分	-		( 83)			( 83)	
自不動產、廠房及設備轉入	-		296			296	
107年3月31日餘額	<u>\$ 130,168</u>		<u>\$ 92,641</u>			<u>\$ 222,809</u>	

(接次頁)

(承前頁)

	土	地 建 築 物	合 計
<u>累計折舊及減損</u>			
107年1月1日餘額	\$ -	(\$ 24,101)	(\$ 24,101)
處分	-	83	83
自不動產、廠房及設備轉入	-	( 191)	( 191)
折舊費用	-	( 709)	( 709)
107年3月31日餘額	<u>\$ -</u>	<u>(\$ 24,918)</u>	<u>(\$ 24,918)</u>
106年12月31日及			
107年1月1日淨額	<u>\$ 130,168</u>	<u>\$ 68,327</u>	<u>\$ 198,495</u>
107年3月31日淨額	<u>\$ 130,168</u>	<u>\$ 67,723</u>	<u>\$ 197,891</u>

合併公司之投資性不動產係以直線基礎按5至50年之耐用年限計提折舊。

投資性不動產於106年及105年12月31日之公允價值分別為420,591仟元及423,884仟元。經合併公司管理階層評估，相較於106年及105年12月31日，107年及106年3月31日之公允價值並無重大變動。

合併公司之所有投資性不動產皆係自有權益。設定作為借款擔保之投資性不動產金額，請參閱附註三一。

#### 十九、其他資產

	107年3月31日	106年12月31日	106年3月31日
<u>流 動</u>			
預付款	\$ 11,435	\$ 18,567	\$ 21,064
暫付款及代付款	1,350	2,838	1,388
其他	<u>1,502</u>	<u>501</u>	<u>2,138</u>
	<u>\$ 14,287</u>	<u>\$ 21,906</u>	<u>\$ 24,590</u>
<u>非 流 動</u>			
存出保證金(附註二七)	\$ 12,116	\$ 7,439	\$ 7,089
預付設備款	-	-	6,411
其他	<u>83</u>	<u>95</u>	<u>111</u>
	<u>\$ 12,199</u>	<u>\$ 7,534</u>	<u>\$ 13,611</u>



## 二十、其他負債

	107年3月31日	106年12月31日	106年3月31日
<u>流 動</u>			
其他應付款			
應付設備款	\$ 2,529	\$ 11,747	\$ 2,918
應付薪資及獎金	26,013	36,433	25,098
應付佣金	3,429	3,688	3,557
應付營業稅	-	4	10,118
應付退休金、保險費及 勞務費等	<u>27,356</u>	<u>31,099</u>	<u>26,504</u>
	<u>\$ 59,327</u>	<u>\$ 82,971</u>	<u>\$ 68,195</u>
其他負債			
預收款	\$ 18,550	\$ 23,154	\$ 29,116
暫收款	2,712	2,819	2,535
代收款等	<u>676</u>	<u>650</u>	<u>586</u>
	<u>\$ 21,938</u>	<u>\$ 26,623</u>	<u>\$ 32,237</u>
<u>非 流 動</u>			
其他負債			
淨確定福利負債	\$ 30,371	\$ 30,368	\$ 26,253
存入保證金(附註二七)	<u>3,918</u>	<u>3,920</u>	<u>3,914</u>
	<u>\$ 34,289</u>	<u>\$ 34,288</u>	<u>\$ 30,167</u>

### 二一、退職後福利計畫

107年及106年1月1日至3月31日認列之確定福利計畫相關退休金費用係以106年及105年12月31日精算決定之退休金成本率計算，金額分別為317仟元及334仟元。

### 二二、權 益

#### (一) 股 本

##### 普 通 股

	107年3月31日	106年12月31日	106年3月31日
額定股數(仟股)	<u>320,000</u>	<u>320,000</u>	<u>320,000</u>
額定股本	<u>\$ 3,200,000</u>	<u>\$ 3,200,000</u>	<u>\$ 3,200,000</u>
已發行且已收足股款之 股數(仟股)	<u>240,865</u>	<u>240,865</u>	<u>240,865</u>
已發行股本	<u>\$ 2,408,647</u>	<u>\$ 2,408,647</u>	<u>\$ 2,408,647</u>

已發行之普通股每股面額為10元，每股享有一表決權及收取股利之權利。

## (二) 資本公積

	107年3月31日	106年12月31日	106年3月31日
<u>得用以彌補虧損發放現金或撥充股本(1)</u>			
股票發行溢價	\$ 571,961	\$ 571,961	\$ 644,221
<u>僅得用以彌補虧損</u>			
認列對子公司所有權權益變動(2)	159	159	159
採權益法認列關聯企業資本公積之變動數	<u>4,035</u>	<u>4,035</u>	<u>4,035</u>
	<u>\$ 576,155</u>	<u>\$ 576,155</u>	<u>\$ 648,415</u>

1. 此類資本公積得用以彌補虧損，亦得於公司無虧損時，用以發放現金或撥充股本，惟撥充股本時每年以實收股本之一定比率為限。
2. 此類資本公積係本公司未實際取得或處分子公司股權時，因子公司權益變動認列之權益交易影響數，或本公司採權益法認列子公司資本公積之調整數。

## (三) 保留盈餘及股利政策

依本公司配合環境及產業的特性與長期財務規劃之需求，股利政策衡量投資資金、財務結構及盈餘等情形，據以決定盈餘分配之數額及種類。

依本公司章程之盈餘分派政策規定，本公司年度決算如有盈餘，應依法提繳稅款、彌補累積虧損，次提 10% 為法定盈餘公積，但法定盈餘公積已達公司實收資本額時，得不再提列，並按法令提列或迴轉特別盈餘公積後，其餘併同以前年度累計未分配盈餘作為可供分配盈餘，由董事會擬具分派議案送請股東會決議分派股東紅利。股東紅利之分派，其現金紅利不低於當年度發放股東紅利總額 10%。本公司章程規定之員工及董監事酬勞分派政策，參閱附註二四之(七)員工酬勞及董監事酬勞。

法定盈餘公積應提撥至其餘額達公司實收股本總額時為止。法定盈餘公積得用以彌補虧損。公司無虧損時，法定盈餘公積超過實收股本總額 25% 之部分除得撥充股本外，尚得以現金分配。

本公司依金管證發字第 1010012865 號函、金管證發字第 1010047490 號函、金管證發字第 1030006415 號及「採用國際財務報導準則 (IFRSs) 後，提列特別盈餘公積之適用疑義問答」等規定提列及迴轉特別盈餘公積。

本公司於 107 年 5 月 11 日舉行董事會及 106 年 6 月 28 日舉行股東常會，分別擬議及決議通過 106 及 105 年度盈餘分配案如下：

	盈 餘 分 配 案	
	106年度	105年度
提列法定盈餘公積	\$ 8,333	\$ 5,369
迴轉特別盈餘公積	( 104,739)	( 18,776)

有關 106 年之盈餘分配案尚待預計於 107 年 6 月 29 日召開之股東常會決議。

另本公司股東常會於 106 年 6 月 28 日決議以資本公積 72,260 仟元發放現金。

### 二三、收 入

	107年1月1日 至3月31日	106年1月1日 至3月31日
電線電纜收入	\$ 408,403	\$ 378,353
租賃收入	3,787	3,698
其他營業收入	1,128	794
	<u>\$ 413,318</u>	<u>\$ 382,845</u>

### 二四、淨 利

淨利係包含以下項目：

#### (一) 其他收入

	107年1月1日 至3月31日	106年1月1日 至3月31日
利息收入		
銀行存款	\$ 1,222	\$ 859
押金設算息	4	5
	1,226	864
其 他	1,079	347
	<u>\$ 2,305</u>	<u>\$ 1,211</u>

(二) 其他利益及損失

	107年1月1日 至3月31日	106年1月1日 至3月31日
強制透過損益按公允價值衡 量之金融資產損益	\$ 495	\$ -
淨外幣兌換損益	( 210)	( 580)
其他支出	<u>-</u>	<u>( 688)</u>
	<u>\$ 285</u>	<u>(\$ 1,268)</u>

(三) 財務成本

	107年1月1日 至3月31日	106年1月1日 至3月31日
押金設算息	<u>\$ 10</u>	<u>\$ 10</u>

(四) 折舊及攤銷

	107年1月1日 至3月31日	106年1月1日 至3月31日
不動產、廠房及設備	\$ 25,181	\$ 24,896
投資性不動產	709	770
無形資產	12	12
其他非流動資產	<u>12</u>	<u>4</u>
合計	<u>\$ 25,914</u>	<u>\$ 25,682</u>
折舊費用依功能別彙總		
營業成本	\$ 23,870	\$ 23,443
營業費用	<u>2,028</u>	<u>2,223</u>
	<u>\$ 25,898</u>	<u>\$ 25,666</u>
攤銷費用依功能別彙總		
營業成本	\$ 4	\$ 4
管理費用	<u>12</u>	<u>12</u>
	<u>\$ 16</u>	<u>\$ 16</u>

(五) 投資性不動產之直接營運費用

	107年1月1日 至3月31日	106年1月1日 至3月31日
產生租金收入之投資性不動 產之直接營運費用	<u>\$ 838</u>	<u>\$ 790</u>

(六) 員工福利費用

	107年1月1日 至3月31日	106年1月1日 至3月31日
退職後福利		
確定提撥計畫	\$ 1,547	\$ 1,572
確定福利計畫 (附註二 一)	<u>317</u>	<u>334</u>
	1,864	1,906
其他員工福利	<u>42,525</u>	<u>43,405</u>
員工福利費用合計	<u>\$ 44,389</u>	<u>\$ 45,311</u>
依功能別彙總		
營業成本	\$ 33,566	\$ 34,129
營業費用	<u>10,823</u>	<u>11,182</u>
	<u>\$ 44,389</u>	<u>\$ 45,311</u>

(七) 員工酬勞及董監事酬勞

本公司年度如有獲利，應提撥當年度獲利 1%至 5%為員工酬勞及不高於當年度獲利 1.5%為董監事酬勞，前項提撥基礎為當年度獲利（即稅前利益扣除分派員工、董監事酬勞前之利益）扣除累積盈虧後，再就餘額計算之。107年及106年1月1日至3月31日估列之員工酬勞及董監事酬勞如下：

估列比例

	107年1月1日 至3月31日	106年1月1日 至3月31日
員工酬勞	4.45%	0.00%
董監事酬勞	0.00%	0.00%

金額

	107年1月1日 至3月31日	106年1月1日 至3月31日
員工酬勞	<u>\$ 4</u>	<u>\$ -</u>
董監事酬勞	<u>\$ -</u>	<u>\$ -</u>

106年1月1日至3月31日為稅前淨損，故估列員工酬勞及董監事酬勞皆為0仟元。

年度合併財務報告通過發布日後若金額仍有變動，則依會計估計變動處理，於次一年度調整入帳。

本公司於 107 年 5 月 11 日及 106 年 5 月 10 日舉行董事會，分別決議通過 106 及 105 年度員工酬勞及董監事酬勞如下：

	106年度		105年度	
	現	金	現	金
員工酬勞	\$	3,500	\$	2,537
董監事酬勞		1,480		950

106 年度員工酬勞及董監事酬勞之實際配發金額與 106 年度合併財務報告之認列金額並無差異。

本公司因估計變動，於 106 年 5 月 10 日召開董事會，致 105 年度員工酬勞之實際配發金額與 105 年度合併財務報告之認列金額不同，差異數調整為 106 年度之損益。

	105年度	
	員工酬勞	董監事酬勞
董事會決議配發金額	\$ 2,537	\$ 950
年度財務報告認列金額	\$ 1,900	\$ 950

有關本公司 107 及 106 年董事會決議之員工酬勞及董監事酬勞資訊，請至台灣證券交易所「公開資訊觀測站」查詢。

(八) 外幣兌換損益

	107年1月1日	106年1月1日
	至3月31日	至3月31日
外幣兌換利益總額	\$ 310	\$ 942
外幣兌換損失總額	( 520)	( 1,522)
淨損益	(\$ 210)	(\$ 580)

## 二五、所得稅

### (一) 認列於損益之所得稅

所得稅（利益）費用之主要組成項目如下：

	107年1月1日 至3月31日	106年1月1日 至3月31日
當期所得稅		
本期產生者	\$ 921	\$ -
遞延所得稅		
本期產生者	( 954)	584
稅率變動	( 9,688)	-
認列於損益之所得稅（利益） 費用	<u>(\$ 9,721)</u>	<u>\$ 584</u>

我國於 107 年修正中華民國所得稅法，將營利事業所得稅稅率由 17%調整為 20%，因稅率變動應認列於損益之遞延所得稅利益已於稅率變動當期全數認列。此外，107 年度未分配盈餘所適用之稅率將由 10%調降為 5%。

### (二) 所得稅核定情形

本公司之營利事業所得稅申報，截至 103 年度以前之申報案件業經稅捐稽徵機關核定。

牧蟲園公司之營利事業所得稅申報，截至 105 年度以前之申報案件業經稅捐稽徵機關核定。

## 二六、每股盈餘

用以計算每股盈餘之盈餘及普通股加權平均股數如下：

### 本期淨利（損）

	107年1月1日 至3月31日	106年1月1日 至3月31日
用以計算基本／稀釋每股盈餘 之淨利（損）	<u>\$ 9,807</u>	<u>(\$ 7,033)</u>

股 數	單位：仟股	
	107年1月1日 至3月31日	106年1月1日 至3月31日
用以計算基本每股盈餘之普通 股加權平均股數	240,865	240,865
具稀釋作用潛在普通股之影響： 員工酬勞	<u>374</u>	<u>-</u>
用以計算稀釋每股盈餘之普通 股加權平均股數	<u>241,239</u>	<u>240,865</u>

若合併公司得選擇以股票或現金發放員工酬勞，則計算稀釋每股盈餘時，假設員工酬勞將採發放股票方式，並於該潛在普通股具有稀釋作用時計入加權平均流通在外股數，以計算稀釋每股盈餘。於次年度決議員工酬勞發放股數前計算稀釋每股盈餘時，亦繼續考量該等潛在普通股之稀釋作用。

## 二七、營業租賃協議

### (一) 合併公司為承租人

營業租賃係承租辦公場所及設備，租賃期間為 1 至 5 年。於租賃期間終止時，合併公司對承租辦公場所及設備並無優惠承購權。

107 年 3 月 31 日暨 106 年 12 月 31 日及 3 月 31 日止，合併公司因營業租賃合約所支付之存出保證金皆為 2,070 仟元。

不可取消營業租賃之未來最低租賃給付總額如下：

	107年3月31日	106年12月31日	106年3月31日
1 年 內	\$ 6,716	\$ 6,906	\$ 6,350
超過 1 年但不超過 5 年	<u>7,110</u>	<u>8,167</u>	<u>12,729</u>
	<u>\$ 13,826</u>	<u>\$ 15,073</u>	<u>\$ 19,079</u>

### (二) 合併公司為出租人

營業租賃係出租合併公司所擁有之投資性不動產，租賃期間為 1 至 3 年。承租人於租賃期間結束時，對該不動產不具有優惠承購權。

107 年 3 月 31 日暨 106 年 12 月 31 日及 3 月 31 日止，合併公司因營業租賃合約所收取之保證金分別為 3,918 仟元、3,920 仟元及 3,914 仟元。



不可取消營業租賃之未來最低租賃給付總額如下：

	<u>107年3月31日</u>	<u>106年12月31日</u>	<u>106年3月31日</u>
1年內	\$ 11,545	\$ 14,765	\$ 11,201
超過1年但不超過5年	<u>2,690</u>	<u>3,362</u>	<u>1,386</u>
	<u>\$ 14,235</u>	<u>\$ 18,091</u>	<u>\$ 12,587</u>

## 二八、資本風險管理

合併公司之資本管理係考量產業特性及未來產業發展情形，訂定營運計畫，以支應未來12個月所需之營運資產、資本支出、研究發展費用及股利支出等，保障公司之持續經營，並維持資本優化，提升長遠股東價值。

## 二九、金融工具

### (一) 公允價值之資訊－非按公允價值衡量之金融工具

合併公司管理階層認為非按公允價值衡量之金融資產及金融負債之帳面金額，趨近其公允價值或其他公允價值無法可靠衡量。

### (二) 公允價值資訊－以重複性基礎按公允價值衡量之金融工具

#### 1. 公允價值層級

107年3月31日

	<u>第 一 級</u>	<u>第 二 級</u>	<u>第 三 級</u>	<u>合 計</u>
<u>透過損益按公允價值衡量之金融資產</u>				
黃金存摺	\$122,265	\$ -	\$ -	\$122,265
<u>透過其他綜合損益按公允價值衡量之金融資產</u>				
國內上市(櫃)有價證券				
－權益投資	348,970	-	-	348,970
國內未上市(櫃)及興櫃有價證券				
－權益投資	-	-	225,540	225,540
特別股	-	-	<u>16,374</u>	<u>16,374</u>
合 計	<u>\$471,235</u>	<u>\$ -</u>	<u>\$241,914</u>	<u>\$713,149</u>

106 年 12 月 31 日

	第 一 級	第 二 級	第 三 級	合 計
備供出售金融資產				
國內上市(櫃)有價證券				
- 權益投資	\$360,061	\$ -	\$ -	\$360,061
國內未上市(櫃)及興櫃有價證券				
- 權益投資	-	-	227,381	227,381
特別股	-	-	7,220	7,220
黃金存摺	121,770	-	-	121,770
合 計	<u>\$481,831</u>	<u>\$ -</u>	<u>\$234,601</u>	<u>\$716,432</u>

106 年 3 月 31 日

	第 一 級	第 二 級	第 三 級	合 計
備供出售金融資產				
國內上市(櫃)有價證券				
- 權益投資	\$199,753	\$ -	\$ -	\$199,753
國內未上市(櫃)及興櫃有價證券				
- 權益投資	-	-	236,512	236,512
特別股	-	-	10,260	10,260
黃金存摺	119,295	-	-	119,295
合 計	<u>\$319,048</u>	<u>\$ -</u>	<u>\$246,772</u>	<u>\$565,820</u>

107 年及 106 年 1 月 1 日至 3 月 31 日無第一級與第二級公允價值衡量間移轉之情形。

2. 金融工具以第三級公允價值衡量之調節

107 年 1 月 1 日至 3 月 31 日

金 融 資 產	透過其他綜合損益按公允價值衡量之金融資產權益工具
期初餘額	\$ 234,601
認列於其他綜合損益 (透過其他綜合損益按公允價值衡量之金融資產未實現損益)	7,313
期末餘額	<u>\$ 241,914</u>

106 年 1 月 1 日至 3 月 31 日：無變動

### 3. 第三級公允價值衡量之評價技術及輸入值

國內未上市（櫃）及興櫃權益投資採市場法估計。合併公司採用市場法所使用之估計及假設，與市場參與者於金融商品訂價時用以作為估計及假設之資訊一致。

#### (三) 金融工具之種類

	107年3月31日	106年12月31日	106年3月31日
<u>金融資產</u>			
透過損益按公允價值衡量			
強制透過損益按公允價值衡量	\$ 122,265	\$ -	\$ -
放款及應收款（註1）	-	1,468,558	1,484,362
按攤銷後成本衡量之金融資產（註2）	1,395,338	-	-
備供出售金融資產（註3）	-	716,432	565,820
透過其他綜合損益按公允價值衡量之金融資產	590,884	-	-
<u>金融負債</u>			
按攤銷後成本衡量（註4）	191,595	236,875	245,579

註1：餘額係包含現金及約當現金、無活絡市場之債務工具投資、應收票據、應收帳款、應收建造合約款、其他應收款及存出保證金等按攤銷後成本衡量之放款及應收款。

註2：餘額係包含現金及約當現金、債務工具投資、應收票據、應收帳款、應收建造合約款、其他應收款及存出保證金等按攤銷後成本衡量之金融資產。

註3：餘額係包含分類為備供出售之以成本衡量金融資產餘額。

註4：餘額係包含應付票據、應付帳款、應付建造合約款、其他應付款及存入保證金等按攤銷後成本衡量之金融負債。

#### (四) 財務風險管理目的與政策

合併公司為降低與營運活動相關之財務風險，包含市場風險、匯率風險、利率風險、信用風險、流動性風險，合併公司之重要財

務活動係經董事會及內控制度覆核並恪遵職務，權責劃分之財務操作程序。

#### 1. 市場風險

合併公司之營運活動使合併公司承擔之主要財務風險為外幣匯率變動風險（參閱下述(1)）以及利率變動風險（參閱下述(2)）。

##### (1) 匯率風險

合併公司於資產負債表日非功能性貨幣計價之貨幣性資產與貨幣性負債帳面金額（包含合併財務報表中已沖銷之非功能性貨幣計價之貨幣性項目），參閱附註三五。

##### 敏感度分析

合併公司主要受到美元匯率波動之影響。

下表詳細說明當新台幣（功能性貨幣）對各攸關外幣之匯率增加及減少 2% 時，合併公司之敏感度分析。2% 係為集團內部向主要管理階層報告匯率風險時所使用之敏感度比率，亦代表管理階層對外幣匯率之合理可能變動範圍之評估。下表之正數係表示當新台幣相對於各相關貨幣貶值 2% 時，將使稅前淨利／損或權益增加／減少之金額；當新台幣相對於各相關外幣升值 2% 時，其對稅前淨利／損或權益之影響將為同金額之負數。

	美 元 之 影 響	美 元 之 影 響
	107年1月1日 至3月31日	106年1月1日 至3月31日
損 益	\$ 925	\$ 595

主要源自於合併公司於資產負債表日尚流通在外且未進行現金流量避險之應收、應付款項。

合併公司於 107 年及 106 年 1 月 1 日至 3 月 31 日兩期對匯率之敏感度，尚無重大差異。

## (2) 利率風險

合併公司於資產負債表日受利率暴險之金融資產及金融負債帳面金額如下：

	107年3月31日	106年12月31日	106年3月31日
具公允價值利率風險			
—金融資產	\$ 860,310	\$ 786,493	\$ 770,142
具現金流量利率風險			
—金融資產	115,936	173,231	164,453

### 敏感度分析

下列敏感度分析係依非衍生工具於資產負債表日之利率暴險而決定。集團內部向主要管理階層報告利率時所使用之變動率為利率增加或減少 0.25%，此亦代表管理階層對利率之合理可能變動範圍之評估。

若利率增加／減少 0.25%，在所有其他變數維持不變之情況下，合併公司 107 年及 106 年 1 月 1 日至 3 月 31 日之稅前淨利／損將分別增加／減少 72 仟元及 103 仟元，主因為合併公司之變動利率銀行存款。

合併公司於 107 年及 106 年 1 月 1 日至 3 月 31 日兩期對利率之敏感度，尚無重大差異。

## (3) 其他價格風險

合併公司因上市櫃權益證券及其他投資而產生價格暴險，合併公司管理階層藉由持有不同風險投資組合以管理風險。

### 敏感度分析

下列敏感度分析係依資產負債表日之價格暴險進行。

若權益價格上漲／下跌 1%，107 年 1 月 1 日至 3 月 31 日稅前損益將因透過損益按公允價值衡量金融資產之公允價值上升／下跌而增加／減少 1,222 仟元。107 年 1 月 1 日至 3 月 31 日稅前其他綜合損益將因透過其他綜合損益按公允價值衡量金融資產之公允價值上升／下跌而增加／減少 3,490 仟元。

若權益價格上漲／下跌 1%，106 年 1 月 1 日至 3 月 31 日稅前其他綜合損益將因備供出售金融資產公允價值之變動分別增加／減少 3,190 仟元。

合併公司對權益證券投資之敏感度相較於前一年度並無重大變動。

## 2. 信用風險

信用風險係指交易對方拖欠合約義務而造成集團財務損失之風險。截至資產負債表日，合併公司可能因交易對方未履行義務及合併公司提供財務保證造成財務損失之最大信用風險暴險主要係來自於：

- (1) 合併資產負債表所認列之金融資產帳面金額。
- (2) 合併公司提供財務保證而可能需支付之最大金額，不考量發生可能性。

合併公司主要往來之客戶包括公家機關及履約信用良好之公司。個別客戶信用評估係依據該客戶之財務狀況、歷史往來經驗及產業經濟環境等綜合因素，評估客戶信用品質，據此訂定付款及提出交貨之條款與條件，並於必要時要求給予足額擔保或預付貨款，以減輕因拖欠所產生之財務損失風險，故無重大之信用風險。

合併公司評估個別客戶應收款項減損評估及說明請參閱附註十二。

## 3. 流動性風險

合併公司係透過管理及維持足夠部位之現金及約當現金以支應集團營運並減輕現金流量波動之影響。合併公司管理階層監督銀行融資額度使用狀況並確保借款合同條款之遵循。

銀行借款對合併公司而言係為一項重要流動性來源。截至 107 年 3 月 31 日暨 106 年 12 月 31 日及 3 月 31 日止，合併公司未動用之短期銀行融資額度分別為 1,378,279 仟元、1,456,657 仟元及 1,275,226 仟元。

### 三十、關係人交易

本公司及子公司（係本公司之關係人）間之交易、帳戶餘額、收益及費損於合併時全數予以銷除，故未揭露於本附註。合併公司與關係人間之交易如下：

#### (一) 關係人名稱及其關係

<u>關 係 人 名 稱</u>	<u>與 合 併 公 司 之 關 係</u>
洋華光電股份有限公司（洋華光電）	其他關係人（實質關係人）
台灣適而優股份有限公司（適而優）	其他關係人（實質關係人）
邦凱工業股份有限公司（邦凱工業）	其他關係人（本公司之監察人）

#### (二) 營業收入

<u>帳 列 項 目</u>	<u>關係人類別／名稱</u>	<u>107年1月1日 至3月31日</u>	<u>106年1月1日 至3月31日</u>
銷貨收入	其他關係人	<u>\$ 52</u>	<u>\$ 41</u>
租賃收入	其他關係人		
	洋華光電	\$ 2,510	\$ 2,510
	適而優	<u>430</u>	<u>287</u>
		<u>\$ 2,940</u>	<u>\$ 2,797</u>

關係人之銷貨，係屬合作外銷或產銷分工性質之方式，故與關係人間之銷貨價格係屬雙方議定。

本公司與關係人間之銷貨之收款條件，與非關係人並無重大差異。

107年3月31日暨106年12月31日及3月31日本公司因出租廠房予關係人，而收受之存入保證金如下：

<u>帳 列 項 目</u>	<u>關係人類別／ 名 稱</u>	<u>107年3月31日</u>	<u>106年12月31日</u>	<u>106年3月31日</u>
存入保證金	其他關係人			
	洋華光電	\$ 3,000	\$ 3,000	\$ 3,000
	適而優	<u>450</u>	<u>450</u>	<u>450</u>
		<u>\$ 3,450</u>	<u>\$ 3,450</u>	<u>\$ 3,450</u>

(三) 進 貨

關 係 人 類 別	107年1月1日 至3月31日	106年1月1日 至3月31日
其他關係人	<u>\$ 2,820</u>	<u>\$ -</u>

關係人之進貨，係屬合作外銷或產銷分工性質之方式，故與關係人間之進貨價格係屬雙方議定。

本公司與關係人間之進貨之付款條件，與非關係人並無重大差異。

(四) 應收關係人款項

帳 列 項 目	關 係 人 類 別	107年3月31日	106年12月31日	106年3月31日
應收帳款	其他關係人	<u>\$ 35</u>	<u>\$ 1</u>	<u>\$ 40</u>

流通在外之應收關係人款項未收取保證。107年及106年1月1日至3月31日應收關係人款項並未提列備抵損失。

(五) 應付關係人款項

帳 列 項 目	關 係 人 類 別	107年3月31日	106年12月31日	106年3月31日
應付帳款	其他關係人	<u>\$ 2,961</u>	<u>\$ -</u>	<u>\$ -</u>

流通在外之應付關係人款項餘額係未提供擔保。

(六) 主要管理階層薪酬

董事及其他主要管理階層之薪酬總額如下：

	107年1月1日 至3月31日	106年1月1日 至3月31日
短期員工福利	<u>\$ 2,750</u>	<u>\$ 2,770</u>

董事及其他主要管理階層之薪酬係由薪酬委員會依照個人績效及市場趨勢決定。



### 三一、質抵押之資產

合併公司已提供擔保或質抵押之主要資產如下：

	107年3月31日	106年12月31日	106年3月31日
帳列按攤銷後成本衡量之金			
融資產－流動			
質押定存單	\$ 2,986	\$ -	\$ -
帳列無活絡市場之債務工具			
投資－流動及非流動			
質押定存單	-	2,986	641
帳列不動產、廠房及設備			
土地	170,737	170,737	170,737
建築物	498,437	502,775	515,790
帳列投資性不動產			
土地	51,692	51,692	51,692
建築物	23,104	23,257	23,717
	<u>\$ 746,956</u>	<u>\$ 751,447</u>	<u>\$ 762,577</u>

### 三二、重大或有負債及未認列之合約承諾

除其他附註所述者外，合併公司於資產負債表日有下列重大承諾事項及或有事項：

(一) 合併公司因購置進口原物料及機器、配件已開立未使用之信用狀金額如下：

	107年3月31日	106年12月31日	106年3月31日
美 元	<u>\$ 3,959</u>	<u>\$ 204</u>	<u>\$ 1,977</u>
日 圓	<u>\$ 64,134</u>	<u>\$ 160,886</u>	<u>\$ -</u>

(二) 合併公司因購置不動產、廠房及設備，未認列之合約承諾如下：

	107年3月31日	106年12月31日	106年3月31日
新 台 幣	<u>\$ -</u>	<u>\$ -</u>	<u>\$ 5,733</u>

(三) 合併公司因承攬工程而與下包廠商簽訂工程施工合約，未認列之合約承諾如下：

	107年3月31日	106年12月31日	106年3月31日
新 台 幣	<u>\$ 174,752</u>	<u>\$ 178,415</u>	<u>\$ 131,612</u>

三三、重大之災害損失：無。

三四、重大之期後事項：無。

三五、具重大影響之外幣資產及負債資訊

以下資訊係按合併公司各個體功能性貨幣以外之外幣彙總表達，所揭露之匯率係指該等外幣換算至功能性貨幣之匯率。具重大影響之外幣資產及負債如下：

107年3月31日

	<u>外</u>	<u>幣</u>	<u>匯</u>	<u>率</u>	<u>帳</u>	<u>面</u>	<u>金</u>	<u>額</u>
<u>外幣資產</u>								
<u>貨幣性項目</u>								
美元	\$	1,748		29.06		\$	<u>50,803</u>	
<u>非貨幣性項目</u>								
採權益法之關聯企業 港幣		1,429		3.71		\$	<u>5,300</u>	
<u>外幣負債</u>								
<u>貨幣性項目</u>								
美元		156		29.16		\$	<u>4,536</u>	

106年12月31日

	<u>外</u>	<u>幣</u>	<u>匯</u>	<u>率</u>	<u>帳</u>	<u>面</u>	<u>金</u>	<u>額</u>
<u>外幣資產</u>								
<u>貨幣性項目</u>								
日幣	\$	116,697		0.26		\$	30,598	
美元		1,610		29.71			<u>47,842</u>	
							<u>\$ 78,440</u>	
<u>非貨幣性項目</u>								
採權益法之關聯企業 港幣		1,571		3.81		\$	<u>5,980</u>	
<u>外幣負債</u>								
<u>貨幣性項目</u>								
日幣		1,400		0.27		\$	373	
美元		21		29.81			<u>616</u>	
							<u>\$ 989</u>	

106年3月31日

	外	幣	匯	率	帳	面	金	額
<u>外幣資產</u>								
<u>貨幣性項目</u>								
美 元	\$	995		30.24		\$	<u>30,096</u>	
<u>非貨幣性項目</u>								
採權益法之關聯企業								
港 幣		1,613		3.90		\$	<u>6,297</u>	
<u>外幣負債</u>								
<u>貨幣性項目</u>								
美 元		12		30.38		\$	<u>355</u>	

合併公司主要承擔美元之外幣匯率風險。以下資訊係按持有外幣個體之功能性貨幣彙總表達，所揭露之匯率係指該等功能性貨幣換算至表達貨幣之匯率。具重大影響之外幣兌換損益（含已實現及未實現）如下：

	107年1月1日至3月31日			106年1月1日至3月31日		
功 能 性 貨 幣	功 能 性 貨 幣 淨 兌 換	功 能 性 貨 幣 淨 兌 換	功 能 性 貨 幣 淨 兌 換	功 能 性 貨 幣 淨 兌 換	功 能 性 貨 幣 淨 兌 換	功 能 性 貨 幣 淨 兌 換
新 台 幣	兌 表 達 貨 幣 ( 損 ) 益	兌 表 達 貨 幣 ( 損 ) 益	兌 表 達 貨 幣 ( 損 ) 益	兌 表 達 貨 幣 ( 損 ) 益	兌 表 達 貨 幣 ( 損 ) 益	兌 表 達 貨 幣 ( 損 ) 益
新 台 幣	1 (新台幣：新台幣)	(\$ 210)	1 (新台幣：新台幣)	1 (新台幣：新台幣)	(\$ 580)	

### 三六、附註揭露事項

#### (一) 重大交易事項及(二)轉投資事業相關資訊：

1. 資金貸與他人：無。
2. 為他人背書保證：無。
3. 期末持有有價證券情形（不包含投資子公司、關聯企業及合資控制部分）：附表一。
4. 累積買進或賣出同一有價證券之金額達新臺幣 3 億元或實收資本額 20% 以上：無。
5. 取得不動產之金額達新臺幣 3 億元或實收資本額 20% 以上：無。
6. 處分不動產之金額達新臺幣 3 億元或實收資本額 20% 以上：無。
7. 與關係人進、銷貨之金額達新臺幣 1 億元或實收資本額 20% 以上：無。
8. 應收關係人款項達新臺幣 1 億元或實收資本額 20% 以上：無。

9. 從事衍生工具交易：無。
10. 其他：母子公司間及各子公司間之業務關係及重要交易往來情形及金額：無。
11. 被投資公司資訊：附表二。

(三) 大陸投資資訊：

1. 大陸被投資公司名稱、主要營業項目、實收資本額、投資方式、資金匯出入情形、持股比例、投資損益、期末投資帳面金額、已匯回投資損益及赴大陸地區投資限額：無。
2. 與大陸被投資公司直接或間接經由第三地區所發生下列之重大交易事項，及其價格、付款條件、未實現損益：無。
  - (1) 進貨金額及百分比與相關應付款項之期末餘額及百分比。
  - (2) 銷貨金額及百分比與相關應收款項之期末餘額及百分比。
  - (3) 財產交易金額及其所產生之損益數額。
  - (4) 票據背書保證或提供擔保品之期末餘額及其目的。
  - (5) 資金融通之最高餘額、期末餘額、利率區間及當期利息總額。
  - (6) 其他對當期損益或財務狀況有重大影響之交易事項，如勞務之提供或收受等。

三七、部門資訊

合併公司提供給主要營運決策者用以分配資源及評量部門績效之資訊，著重於提供之產品種類。

(一) 部門收入與營運結果

合併公司之收入與營運結果依應報導部門分析如下：

107年1月1日至3月31日

	電線電纜部門	其他部門	合計
部門收入	\$ 408,403	\$ 4,915	<u>\$ 413,318</u>
部門損益	( 4,352)	2,389	( 1,963)
什項收入及支出			2,590
財務成本			( 10)
採用權益法之關聯企業 損益份額			( <u>531</u> )
稅前淨利			<u>\$ 86</u>

106年1月1日至3月31日

	電線電纜部門	其他部門	合計
部門收入	\$ 378,353	\$ 4,492	<u>\$ 382,845</u>
部門損益	( 7,203)	1,082	(\$ 6,121)
什項收入及支出			( 57)
財務成本			( 10)
採用權益法之關聯企業 損益份額			( <u>261</u> )
稅前淨利			(\$ <u>6,449</u> )

以上報導之收入係與外部客戶交易所產生。

部門（損）益係指各個部門所賺取之利潤，不包含應分攤之總部管理成本、採用權益法之關聯企業損益份額、利息收入、外幣兌換淨損益、財務成本、其他收支以及所得稅費用。此衡量金額係提供予主要營運決策者，用以分配資源予部門及評量其績效。

## (二) 部門總資產與負債

合併公司資產及負債之衡量金額未提供予營運決策者，故資產及負債之衡量金額為零。

合機電線電纜股份有限公司及子公司

期末持有有價證券

民國 107 年 3 月 31 日

附表一

單位：新台幣仟元／仟股

持有之公司	有價證券種類及名稱 (註 1)	與有價證券發行人之關係 (註 2)	帳列科目	期股		末備		
				數	帳面金額 (註 3)	持股比例%	公允價值	備 (註 4)
本公司	票： 鉅祥企業股份有限公司	無	透過其他綜合損益按公允價值衡量之權益工具投資—流動	565	\$ 14,379	0.31	\$ 14,379	
	新至陞科技股份有限公司	無	"	205	16,872	0.26	16,872	
	合作金庫金融控股股份有限公司	無	"	2,867	49,311	0.02	49,311	
	致新科技股份有限公司	無	"	135	9,288	0.16	9,288	
	鑫禾科技股份有限公司	無	"	185	9,527	0.25	9,527	
	居易科技股份有限公司	無	"	230	6,636	0.28	6,636	
	台灣福興工業股份有限公司	無	"	56	2,066	0.03	2,066	
	兆豐金融控股股份有限公司	無	"	150	3,780	0.00	3,780	
	台達電子工業股份有限公司	無	"	60	7,830	0.00	7,830	
	洋華光電股份有限公司	其他關係人	透過其他綜合損益按公允價值衡量之權益工具投資—非流動	12,598	229,281	8.32	229,281	
	東博資本創業投資股份有限公司	無	"	722	16,374	1.82	16,374	
	嵩益實業股份有限公司	本公司之法人董事	"	3,652	94,891	5.60	94,891	
	邦凱工業股份有限公司	本公司之監察人	"	1,797	30,811	11.46	30,811	
	富致科技股份有限公司	無	"	1,106	27,519	3.96	27,519	
	華矽半導體股份有限公司	無	"	843	5,726	3.26	5,726	
	雅士晶業股份有限公司	無	"	3,350	50,675	5.50	50,675	
	世豐電力股份有限公司	本公司為被投資公司之法人董事	"	4,125	15,618	7.50	15,618	
	壹柒聯合貿易股份有限公司	無	"	30	300	6.67	300	
					<u>\$ 590,884</u>			

註 1：本表所稱有價證券，係指屬國際財務報導準則第 9 號「金融工具」範圍內之股票、債券、債權、受益憑證及上述項目所衍生之有價證券。

註 2：有價證券發行人非屬關係人者，該欄免填。

註 3：按公允價值衡量者，帳面金額乙欄請填公允價值調整後及扣除備抵損失之帳面餘額；非屬按公允價值衡量者，帳面金額乙欄請填攤銷後成本（已扣除備抵損失）之帳面餘額。

註 4：所列有價證券有因提供擔保、質押借款或其他依約定而受限制使用者，應於備註欄註明提供擔保或質借股數、擔保或質借金額及限制使用情形。

註 5：投資子公司及關聯企業相關資訊，請參閱附表二。

合機電線電纜股份有限公司  
被投資公司名稱、所在地區.....等相關資訊

民國 107 年 1 月 1 日至 3 月 31 日

單位：新台幣仟元／外幣仟元／仟股

附表二

投資公司名稱	被投資公司名稱 (註 1、2)	所在地區	主要營業項目	原始投資金額		未 數比 率 %	持 帳 面 金 額	有 被 投 資 公 司 本 本 (註 2)	本期 損 益 (註 2)	本期 認 列 之 損 益 (註 2、3)	備 註
				本 期 金 額	上 期 金 額						
本公司	合機貝里斯投資有限公司	貝里斯市	投資業務	\$ 346,448 (USD10,237) (HKD 1,000)	\$ 346,448 (USD10,237) (HKD 1,000)	10,366	\$ 24,845	( \$ 577 )	( \$ 577 )	子公司	
"	牧蠶園有機農場股份有限公司	台北市忠孝東路一段 85 號 19 樓	農作物栽培批發	87,250	87,250	13,000	60,990	( 516 )	( 516 )	子公司	
合機貝里斯投資有限公司	COMMODITY CABLES, INC.	4180 Capital View Drive Suwanee, GA 30024	電源電纜之買賣	USD 420	USD 420	0.21	15,619	-	-		
"	MIDORI MARK (H.K.) LIMITED	香港新界葵芳興芳路 223 號 新都會廣場第 2 座 2911 室	各種面板之買賣	USD 539	USD 539	2,325	5,300	( 1,759 )	( 531 )		

註 1：公開發行公司如設有國外控股公司且依當地法令規定以合併報表為主要財務報表者，有關國外被投資公司資訊之揭露，得僅揭露至該控股公司之相關資訊。

註 2：非屬註 1 所述情形者，依下列規定填寫：

- (1) 「被投資公司名稱」、「所在地區」、「主要營業項目」、「原始投資金額」及「期末持股情形」等欄，應依本（公開發行）公司轉投資情形及每一直接或間接控制之被投資公司再轉投資情形依序填寫，並於備註欄註明各被投資公司與本（公開發行）公司之關係（如係屬子公司或孫公司）。
- (2) 「被投資公司本期損益」乙欄，應填寫各被投資公司之本期損益金額。
- (3) 「本期認列之投資損益」乙欄，僅須填寫本（公開發行）公司認列直接轉投資之各子公司及採權益法評價之各被投資公司之損益金額，餘得免填。於填寫「認列直接轉投資之各子公司本期損益金額」時，應確認各子公司本期損益金額業已包含其再轉投資依規定應認列之投資損益。

註 3：大陸被投資公司相關資訊：無。